



**Національна служба  
здоров'я України**



## Звіт НСЗУ про виконання договорів про медичне обслуговування населення за програмою медичних гарантій та договорів про реімбурсацію за перший квартал 2020 року

(Інформація не містить персональних даних щодо переліку та обсягу наданих пацієнтам медичних послуг та лікарських засобів)



Національна служба  
здоров'я України

# Подані пропозиції на договори про медичне обслуговування населення зі спеціалізованими закладами охорони здоров'я

Кількість поданих пропозицій

**9814**

комунальними

**9560**

приватними (без ФОП)

**246**

ФОП

**7**

державними

**1**

Закладів подали пропозиції

**1771**

комунальні

**1661**

приватні (без ФОП)

**104**

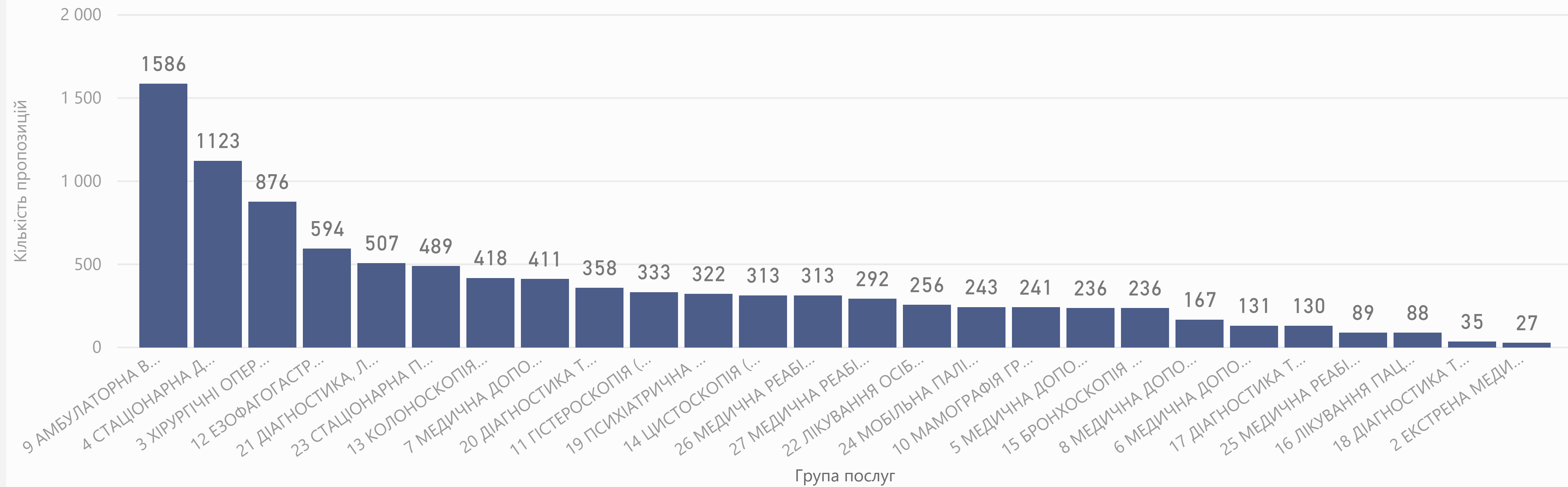
ФОП

**5**

державні

**1**

Розподіл поданих пропозицій за групами послуг



Розподіл поданих пропозицій за областями



# Укладені договори про медичне обслуговування населення зі спеціалізованими закладами охорони здоров'я

Закладів, які уклали договір

1645

комунальні

1581

приватні (без ФОП)

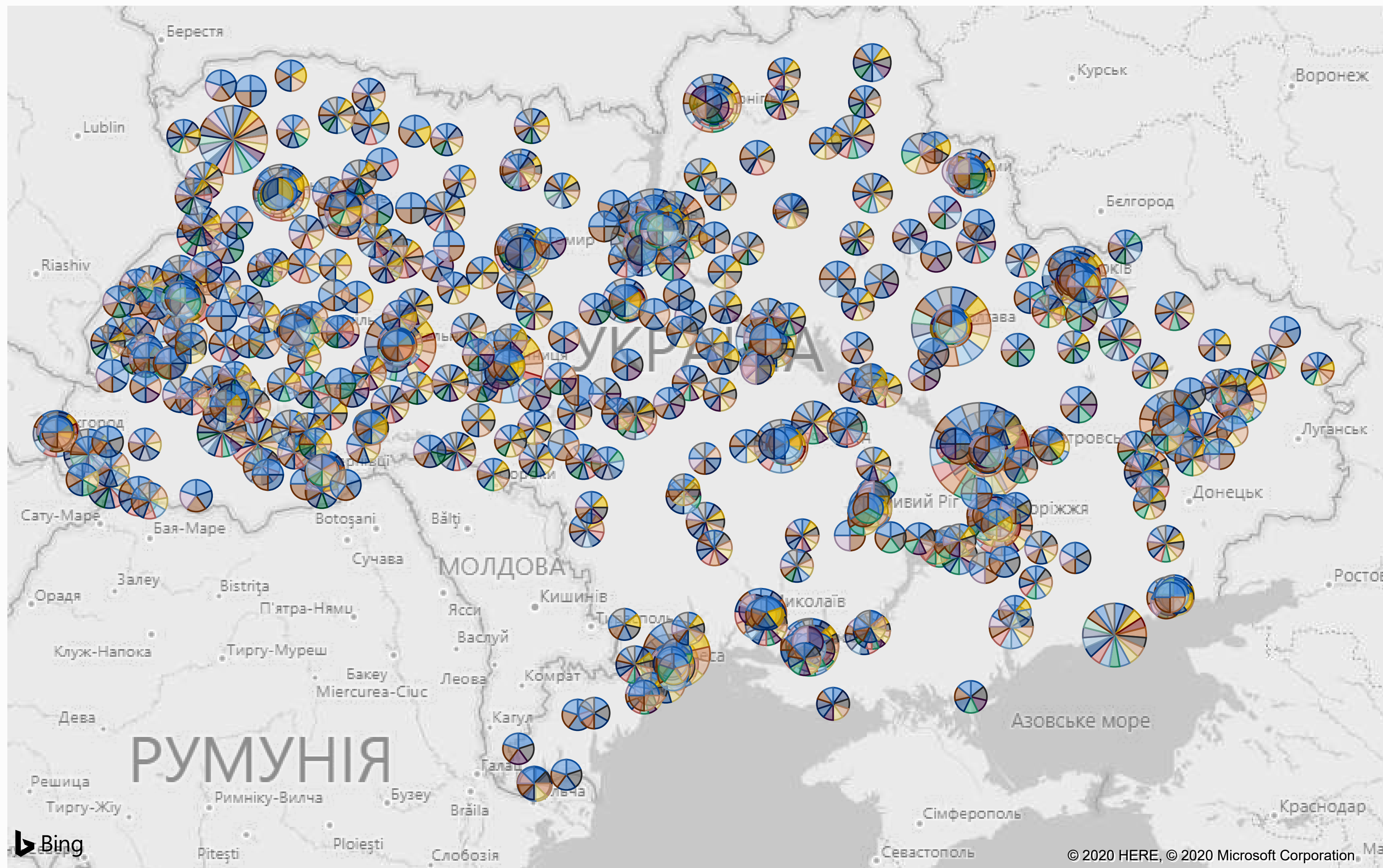
61

ФОП

3

Загальна кількість груп послуг

8111

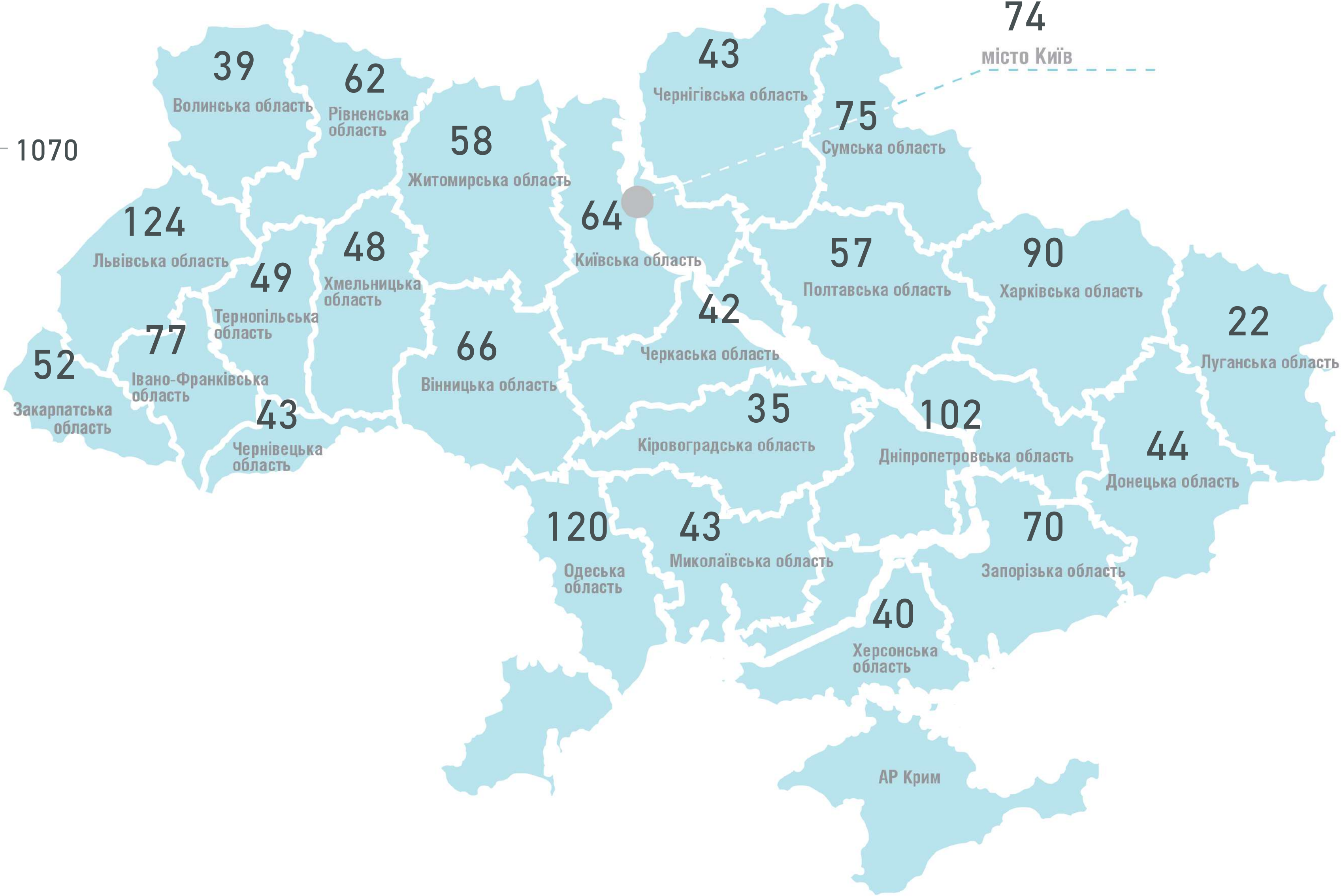
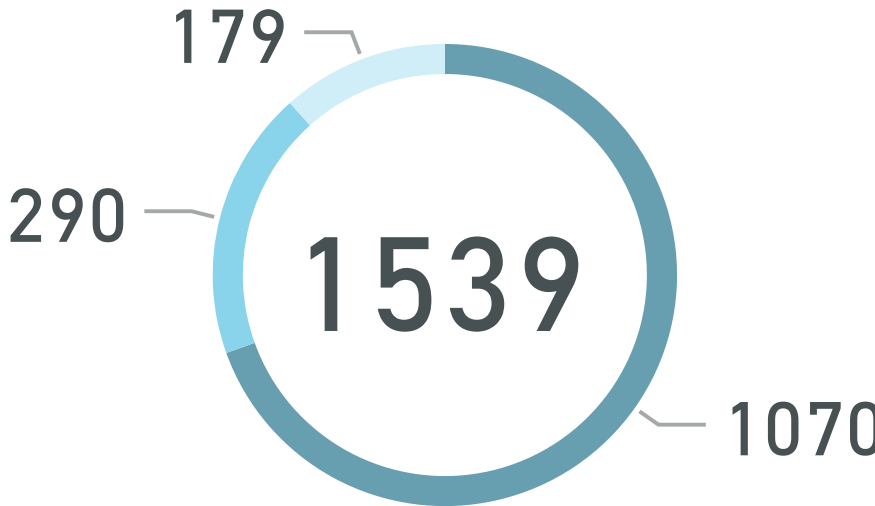


Група послуг

- 02 - ЕКСТРЕНА МЕДИЧНА ДОПОМОГА
- 03 - ХІРУРГІЧНІ ОПЕРАЦІЇ ДОРΟΣЛИМ ТА ДІТЬМ У СТАЦІОНАРН...
- 04 - СТАЦІОНАРНА ДОПОМОГА ДОРΟΣЛИМ ТА ДІТЬМ БЕЗ ПРО...
- 05 - МЕДИЧНА ДОПОМОГА ПРИ ГОСТРОМУ МОЗКОВОМУ ІНСУ...
- 06 - МЕДИЧНА ДОПОМОГА ПРИ ГОСТРОМУ ІНФАРКТІ МІОКАРДА
- 07 - МЕДИЧНА ДОПОМОГА ПРИ ПОЛОГАХ
- 08 - МЕДИЧНА ДОПОМОГА НОВОНАРОДЖЕНИМ У СКЛАДНИХ ...
- 09 - АМБУЛАТОРНА ВТОРИННА (СПЕЦІАЛІЗОВАНА) ТА ТРЕТИНН...
- 10 - МАМОГРАФІЯ
- 11 - ГІСТЕРОСКОПІЯ
- 12 - ЕЗОФАГОГАСТРОДУОДЕНОСКОПІЯ
- 13 - КОЛОНОСКОПІЯ
- 14 - ЦИСТОСКОПІЯ
- 15 - БРОНХОСКОПІЯ
- 16 - ЛІКУВАННЯ ПАЦІЄНТІВ МЕТОДОМ ЕКСТРАКОРПОРАЛЬНОГ...
- 17 - ДІАГНОСТИКА ТА ХІМІОТЕРАПЕВТИЧНЕ ЛІКУВАННЯ ОНКОЛ...
- 18 - ДІАГНОСТИКА ТА РАДІОЛОГІЧНЕ ЛІКУВАННЯ ОНКОЛОГІЧН...
- 19 - ПСИХІАТРИЧНА ДОПОМОГА ДОРΟΣЛИМ ТА ДІТЬМ
- 20 - ЛІКУВАННЯ ДОРΟΣЛИХ ТА ДІТЕЙ ІЗ ТУБЕРКУЛЬОЗОМ
- 21 - ДІАГНОСТИКА, ЛІКУВАННЯ ТА СУПРОВІД ОСІБ ІЗ ВІЛ
- 22 - ЛІКУВАННЯ ОСІБ ІЗ ПСИХІЧНИМИ ТА ПОВЕДІНКОВИМИ РО...
- 23 - СТАЦІОНАРНА ПАЛІАТИВНА МЕДИЧНА ДОПОМОГА ДОРО...
- 24 - МОБІЛЬНА ПАЛІАТИВНА МЕДИЧНА ДОПОМОГА ДОРΟΣЛИ...
- 25 - МЕДИЧНА РЕАБІЛІТАЦІЯ НЕМОВЛЯТ, ЯКІ НАРОДИЛИСЯ ПЕР...
- 26 - МЕДИЧНА РЕАБІЛІТАЦІЯ ДОРΟΣЛИХ ТА ДІТЕЙ ВІД ТРЬОХ Р...
- 27 - МЕДИЧНА РЕАБІЛІТАЦІЯ ДОРΟΣЛИХ ТА ДІТЕЙ ВІД ТРЬОХ Р...

Кількість надавачів первинної медичної допомоги, які уклали договір з НСЗУ\*

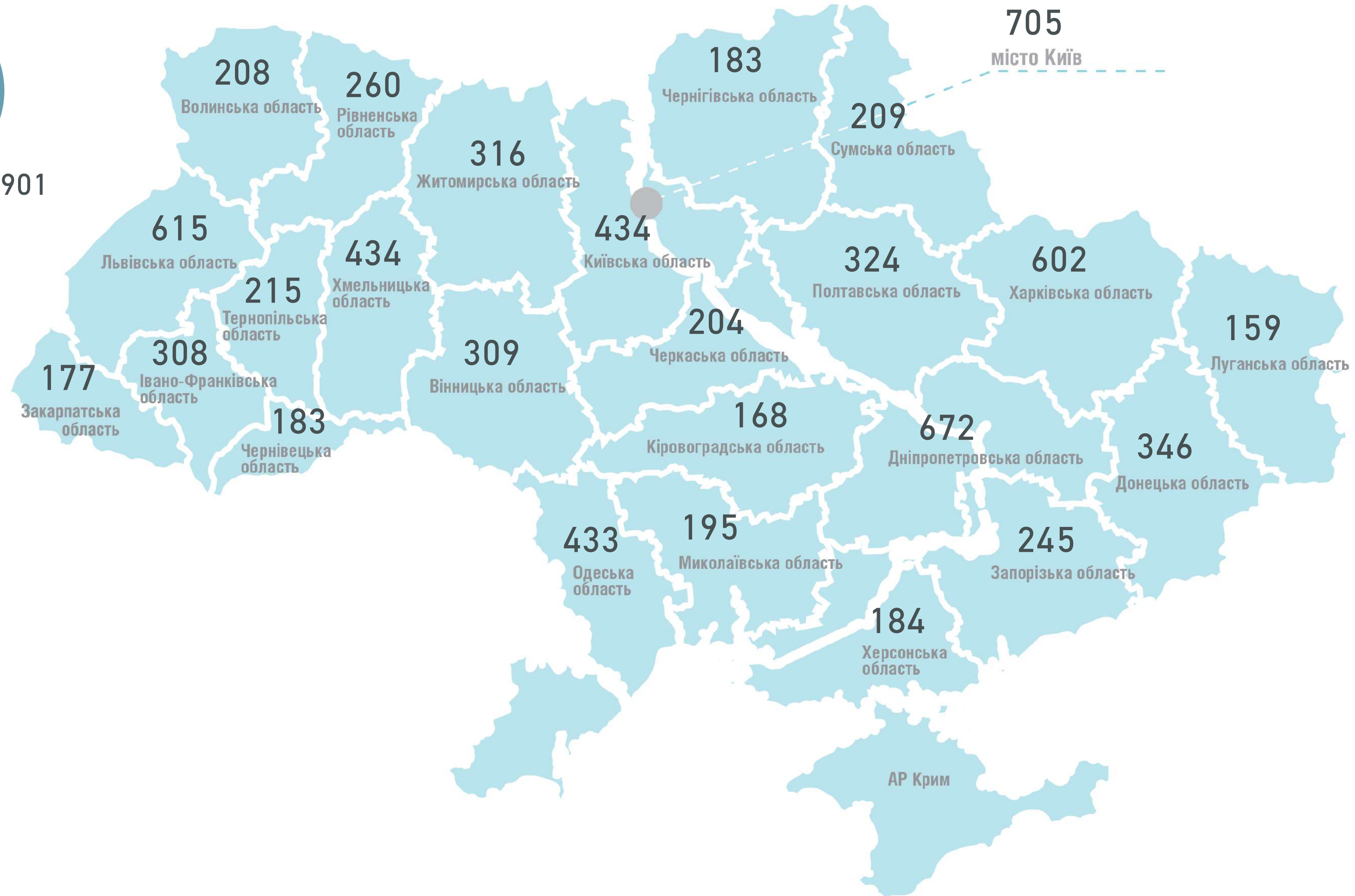
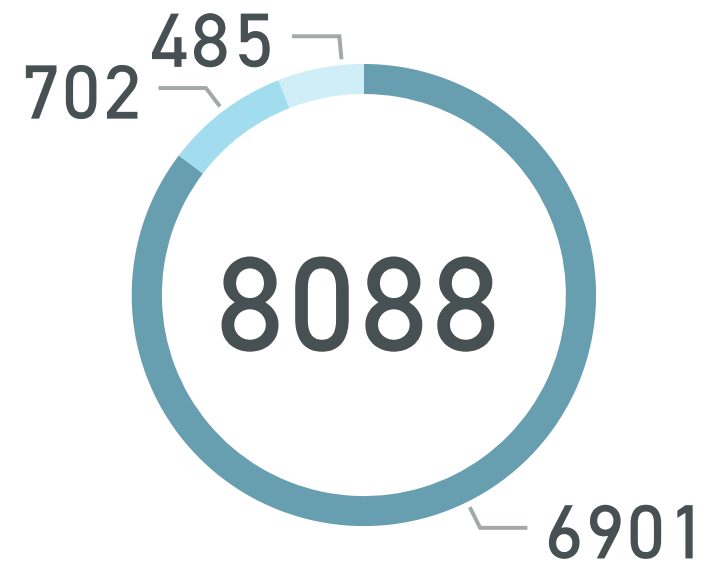
● Комунальні ● ФОП ● Приватні (без ФОП)



\*дані наведено станом на 31.03.2020

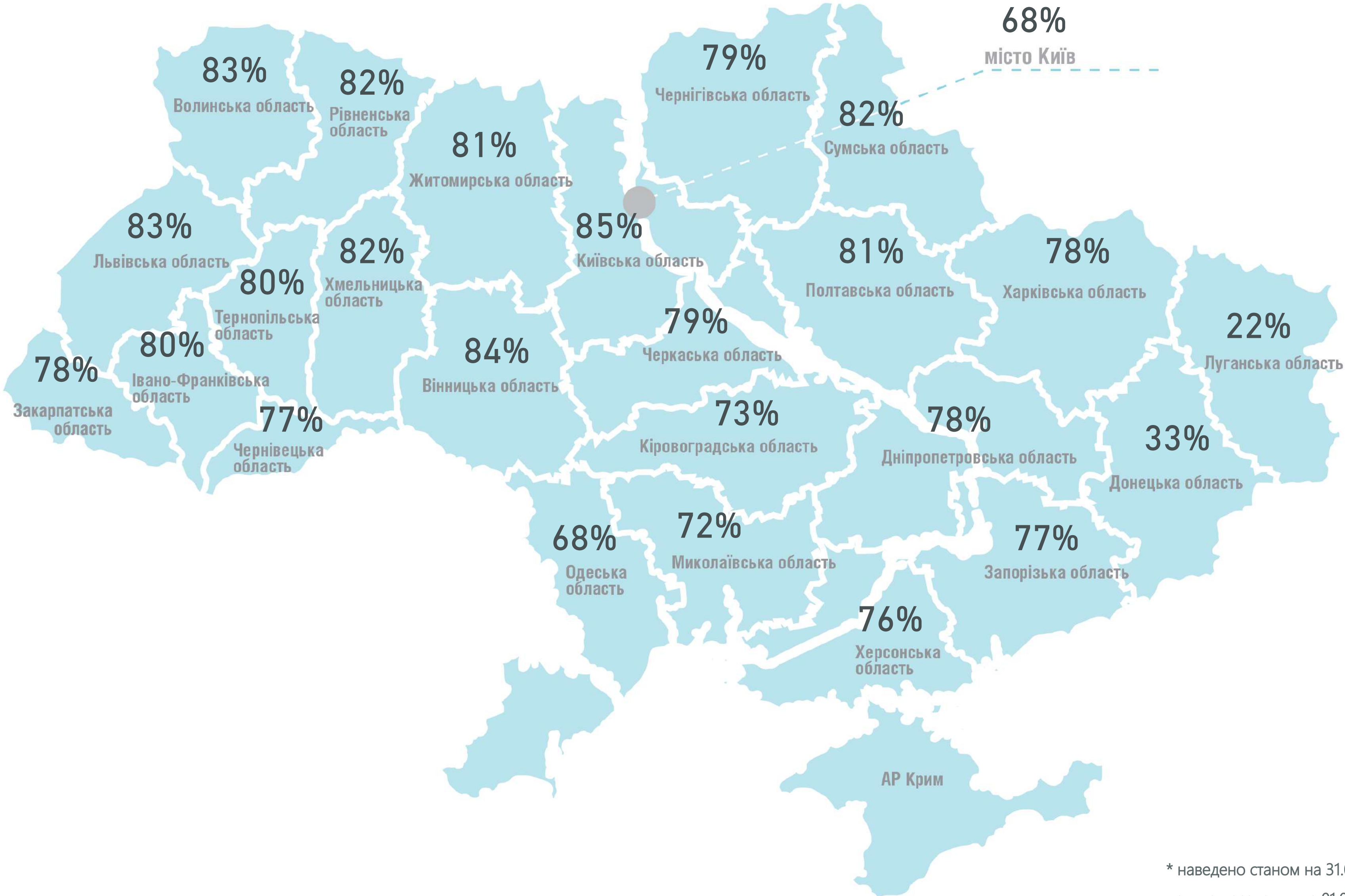
# Кількість місць відпуску е-рецептів\*

● Приватна (без ФОП) ● Комунальна ● ФОП



\*дані наведено станом на 31.03.2020

Відсоток людей\*, які обрали свого лікаря первинної ланки\*\*



\* наведено станом на 31.03.2020 відповідно до даних Держстату про наявне населення на 01.01.19, із врахуванням тимчасово окупованих територій Донецької і Луганської областей  
\*\* сімейний лікар, терапевт, педіатр

Кількість виписаних е-рецептів\* лікарями первинної ланки\*\* в закладах ПМД\*\*\*

**3 943 214**

Комунальна

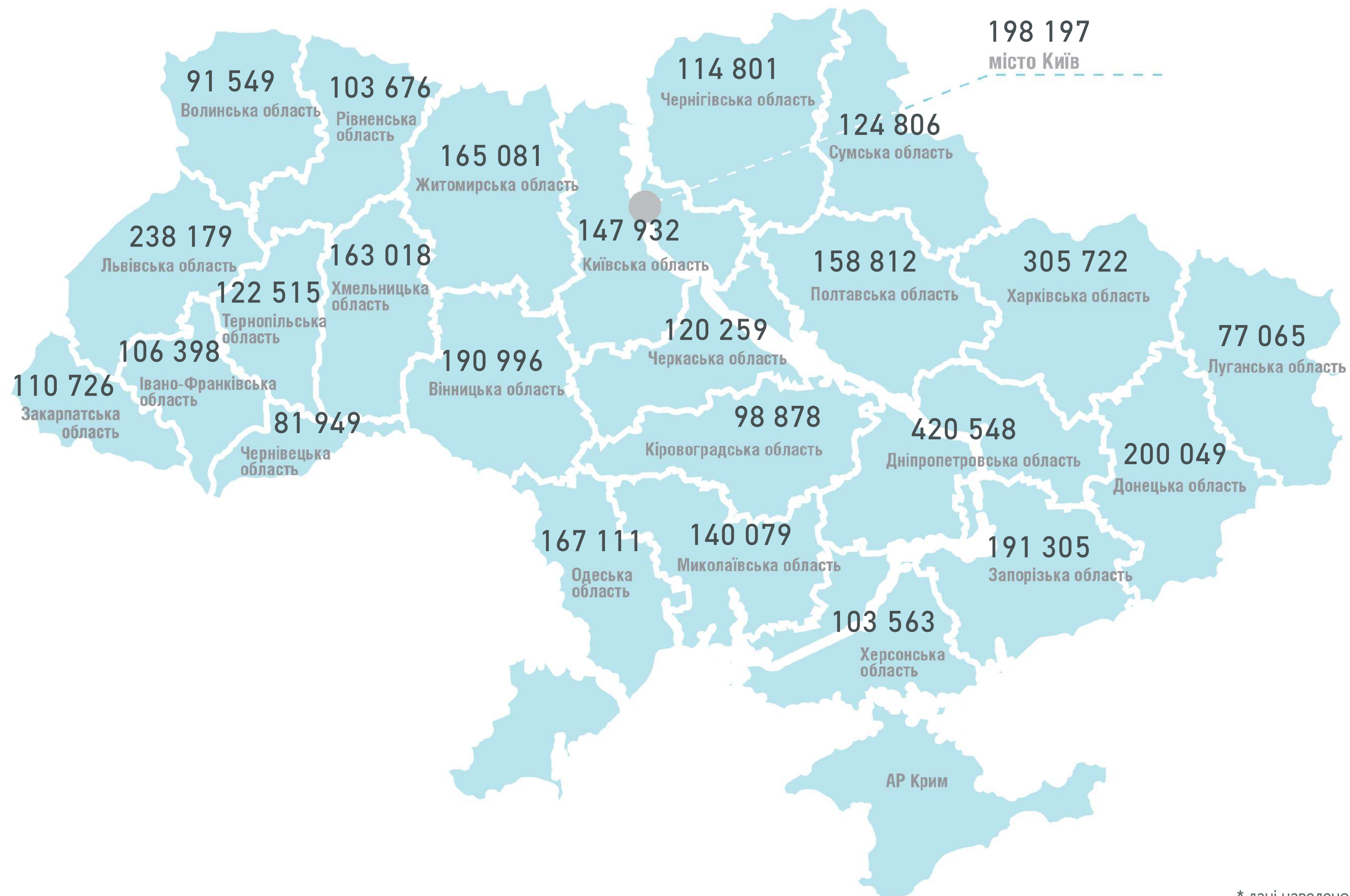
3 892 576

Приватна (без ФОП)

20 101

ФОП

30 537



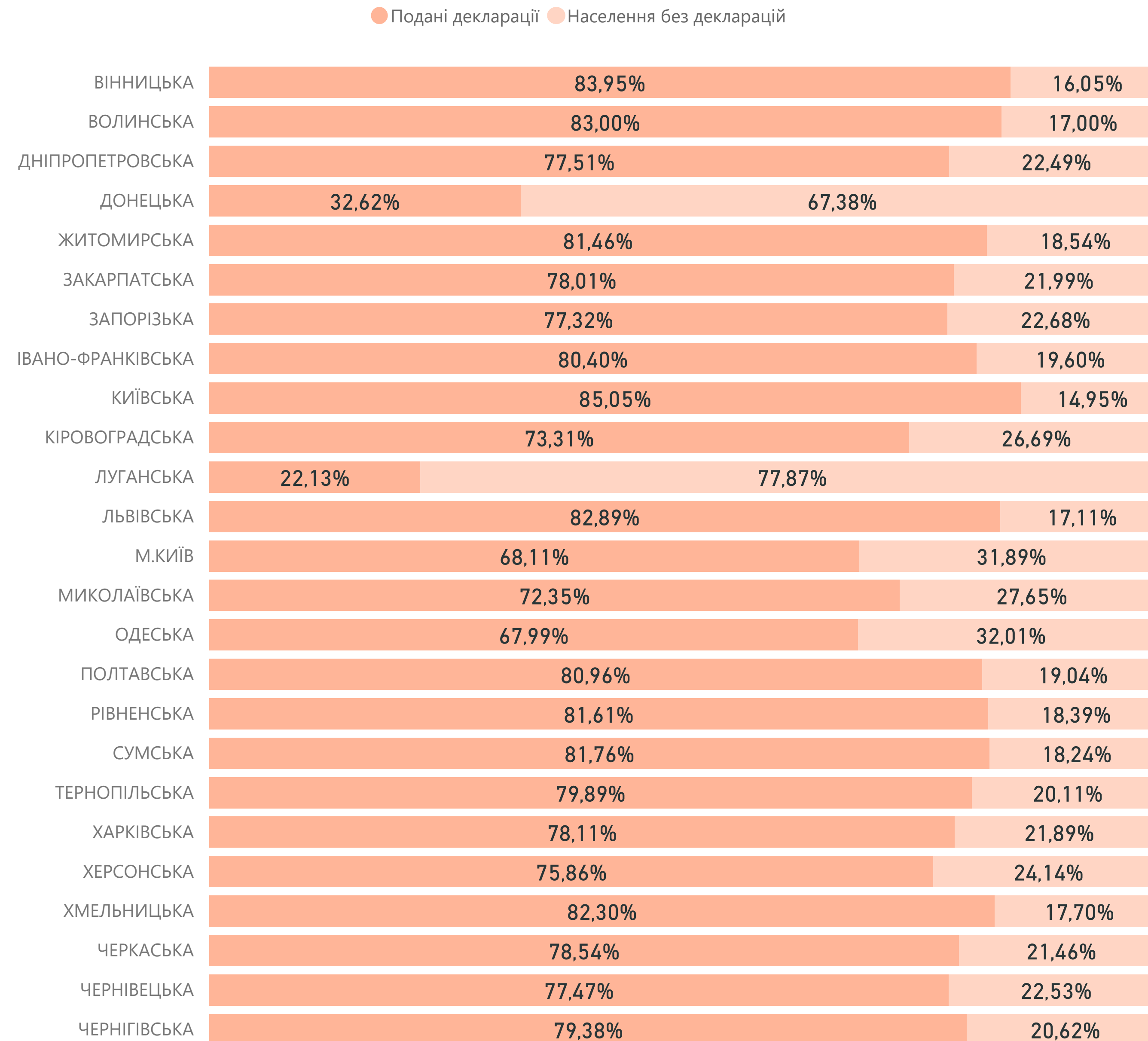
\* дані наведено за перший квартал станом на 31.03.2020

\*\* сімейний лікар, терапевт, педіатр

\*\*\* ПМД - первинна медична допомога



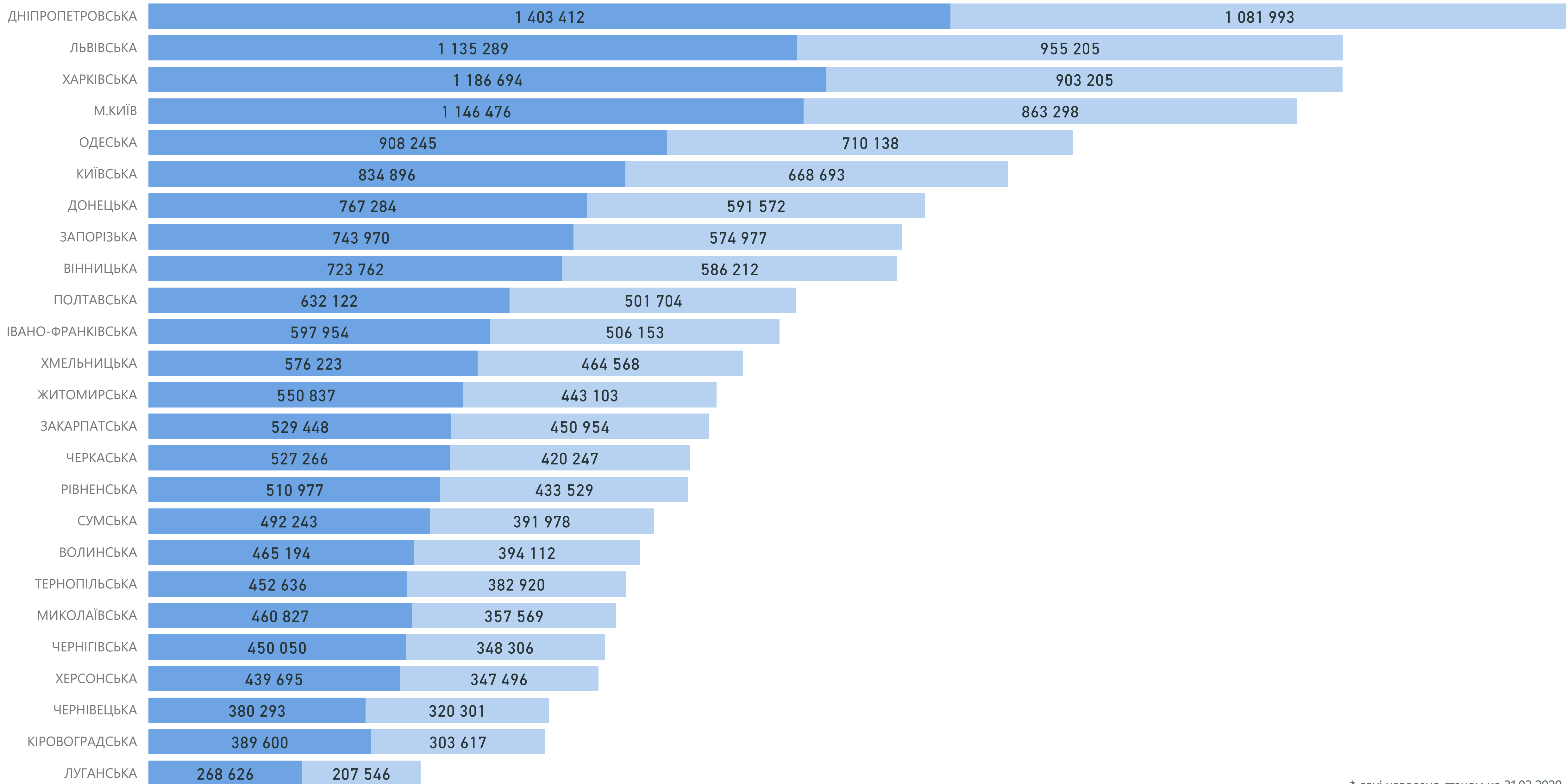
## Співвідношення населення і кількості поданих декларацій\*



\* наведено станом на 31.03.2020 відповідно до даних Держстату про наявне населення на 01.01.19, із врахуванням тимчасово окупованих територій Донецької і Луганської областей

# Розподіл поданих декларацій\* за статтю

Стать ● Жінки ● Чоловіки



\* дані наведено станом на 31.03.2020

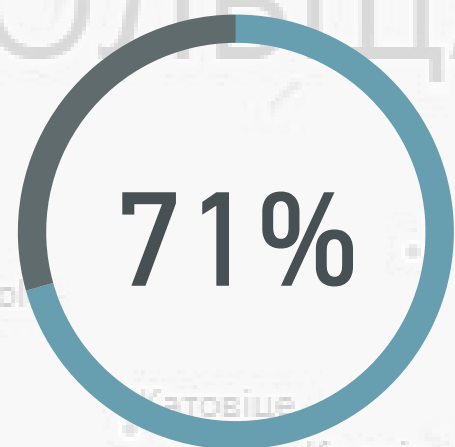
# Україна: Первинна медична допомога\*

Населення з деклараціями

Наявне населення\*\*

Кількість декларацій, поданих закладам ПМД\*\*\*, які мають договір з НСЗУ

Розподіл виплат за місяцями



42 153 201

Загальна кількість декларацій

29 783 415

29 766 956

Форма власності	01-Січень	02-Лютий	03-Березень	Усього
Комунальна	1 428 408 500 ₴	1 436 421 406 ₴	1 436 334 480 ₴	<b>4 301 164 386 ₴</b>
Приватна (без ФОП)	12 634 132 ₴	13 901 374 ₴	14 896 673 ₴	<b>41 432 179 ₴</b>
ФОП	11 796 014 ₴	12 794 409 ₴	13 981 044 ₴	<b>38 571 467 ₴</b>
<b>Усього</b>	<b>1 452 838 646 ₴</b>	<b>1 463 117 189 ₴</b>	<b>1 465 212 197 ₴</b>	<b>4 381 168 032 ₴</b>

Кількість надавачів ПМД, які уклали договір з НСЗУ

1 539

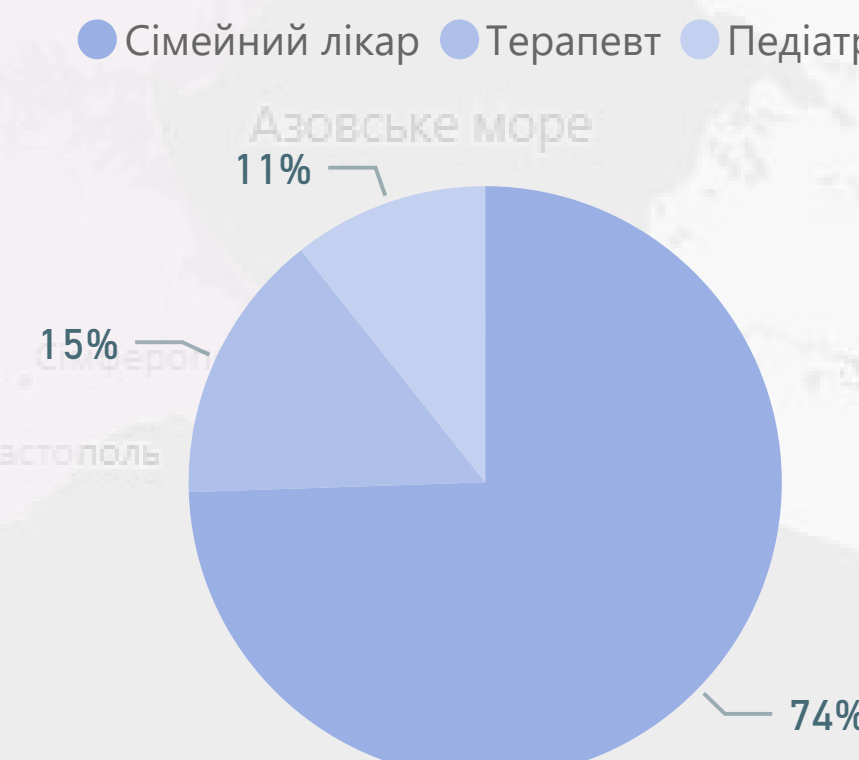
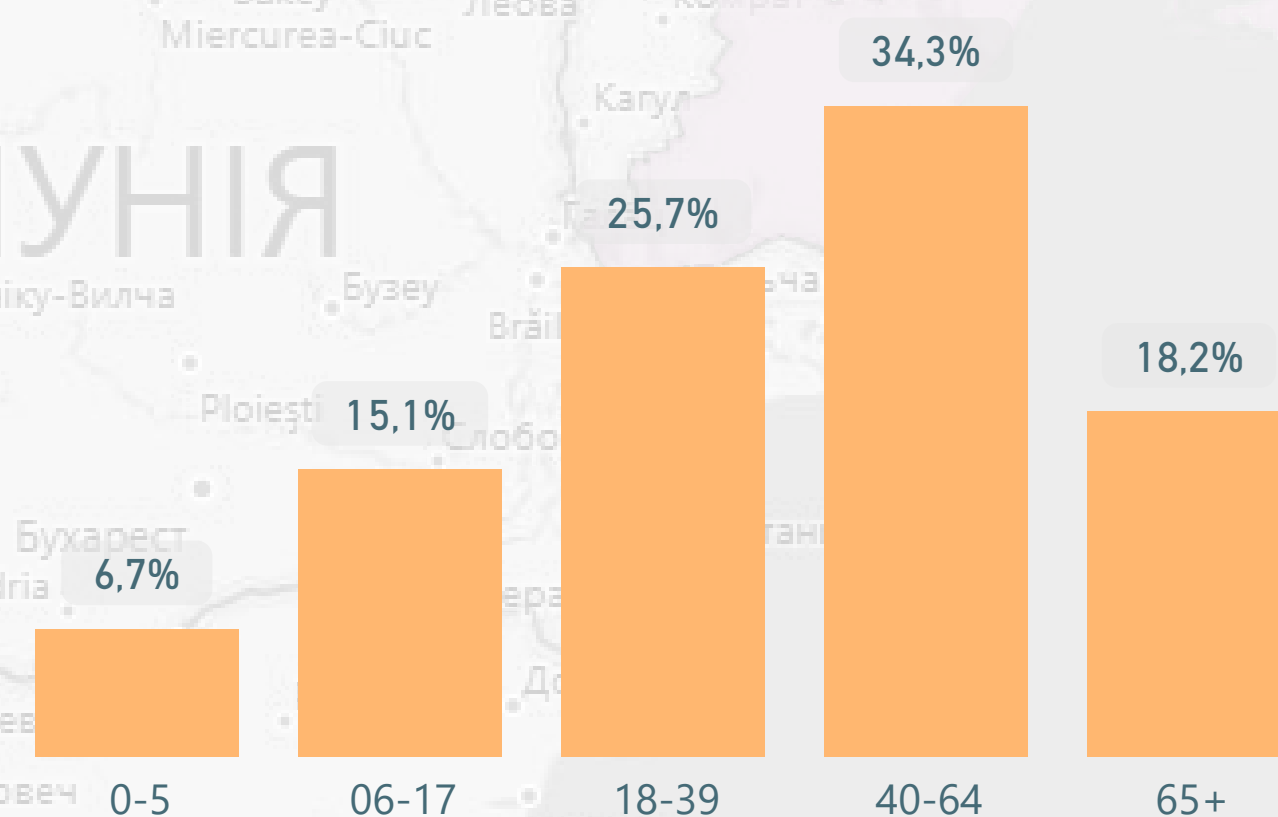
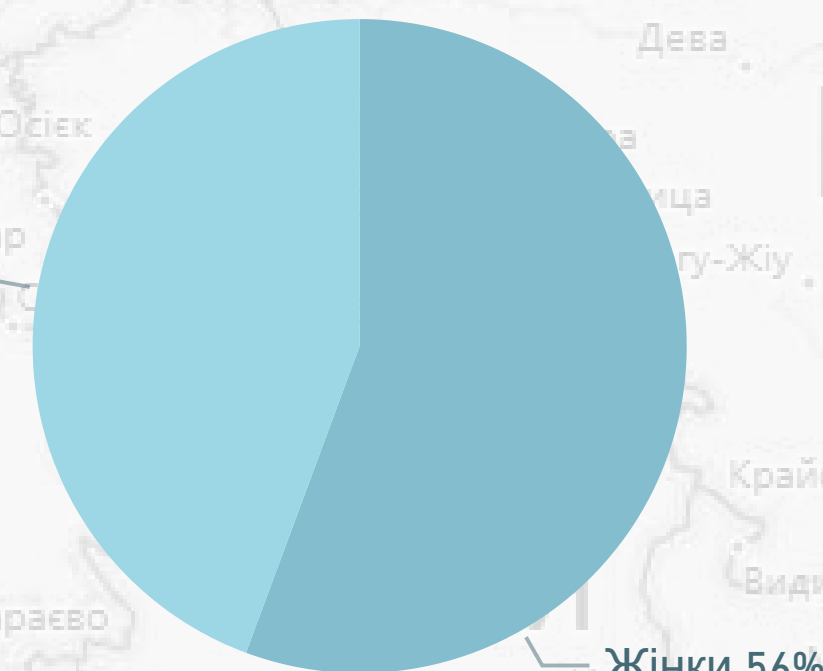
комунальні: 1 070  
приватні (без ФОП): 179  
ФОП: 290

Спеціальність лікаря	Кількість лікарів	Кількість лікарів з ООП****	% з ООП
Педіатр	4453	1789	40%
Сімейний лікар	15174	6272	41%
Терапевт	3259	919	28%

Форма власності	Декларації
Комунальна	29 152 833
Приватна (без ФОП)	330 918
ФОП	299 664
<b>Усього</b>	<b>29 783 415</b>

Розподіл декларацій за віковими групами

Розподіл декларацій за спеціальністю лікаря



\* дані наведено станом на 31.03.2020  
 \*\* на основі даних Держстату про наявне населення на 01.01.19, із врахуванням тимчасово окупованих територій Донецької і Луганської областей  
 \*\*\* ПМД - первинна медична допомога  
 \*\*\*\* ООП - оптимальний обсяг практики

# Україна: Доступні ліки\*



Національна служба здоров'я України

Кількість юридичних осіб, які уклали договір про реімбурсацію з НСЗУ

1109

Середня вартість виписаного рецепта

77 грн

Кількість пацієнтів, яким відпущено ліки за е-рецептами

1 155 183

Кількість виписаних е-рецептів

3 943 214

Кількість аптек і аптечних пунктів

8088

Розподіл виплат\*\*

Форма власності	01-Січень	02-Лютий	03-Березень	Усього
Приватна (без ФОП)	79 691 374 ₴	68 748 404 ₴	66 290 354 ₴	214 730 132 ₴
Комунальна	15 666 859 ₴	13 215 555 ₴	12 034 115 ₴	40 916 529 ₴
ФОП	6 859 080 ₴	6 303 190 ₴	6 030 839 ₴	19 193 109 ₴
Усього	102 217 314 ₴	88 267 149 ₴	84 355 308 ₴	274 839 770 ₴

Кількість погашених е-рецептів

3 316 940

комунальні приватні (без ФОП) ФОП

702

6901

485

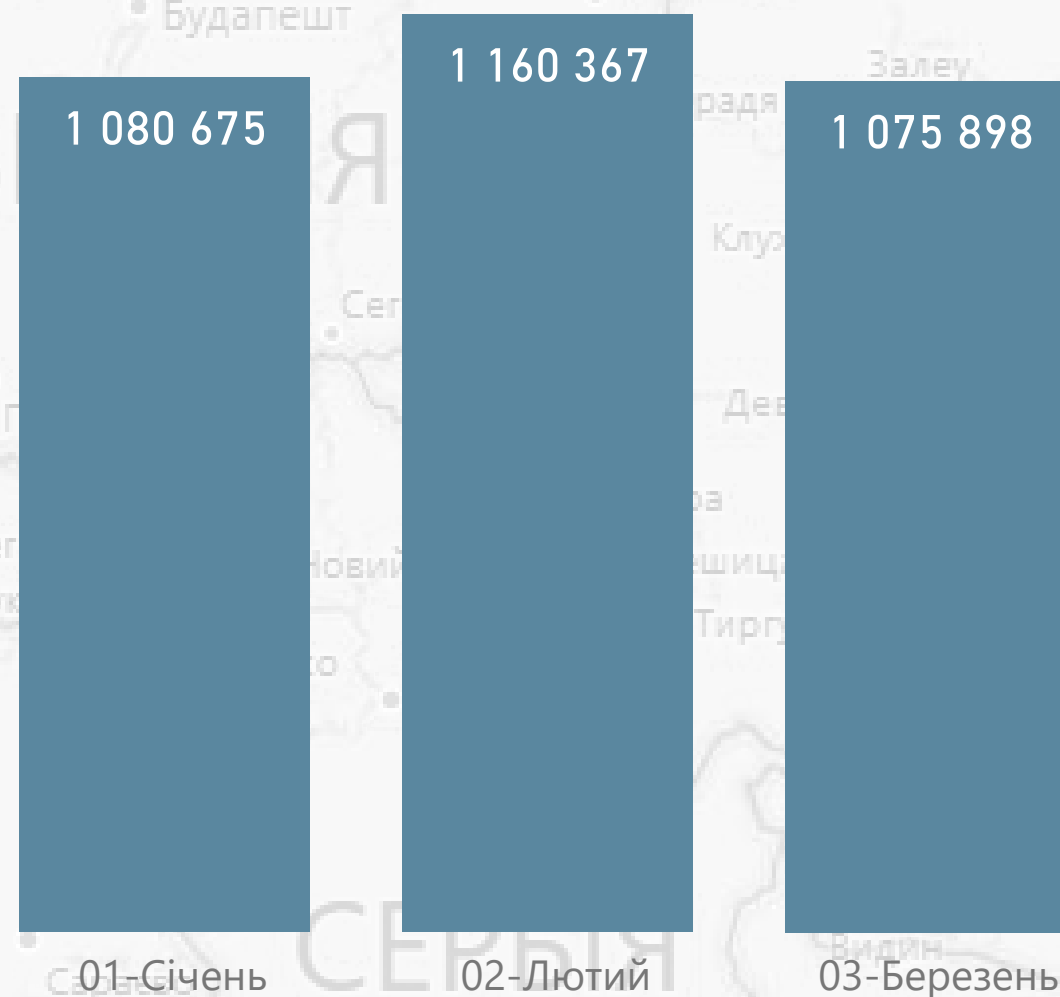
комунальні приватні (без ФОП) ФОП

487 836

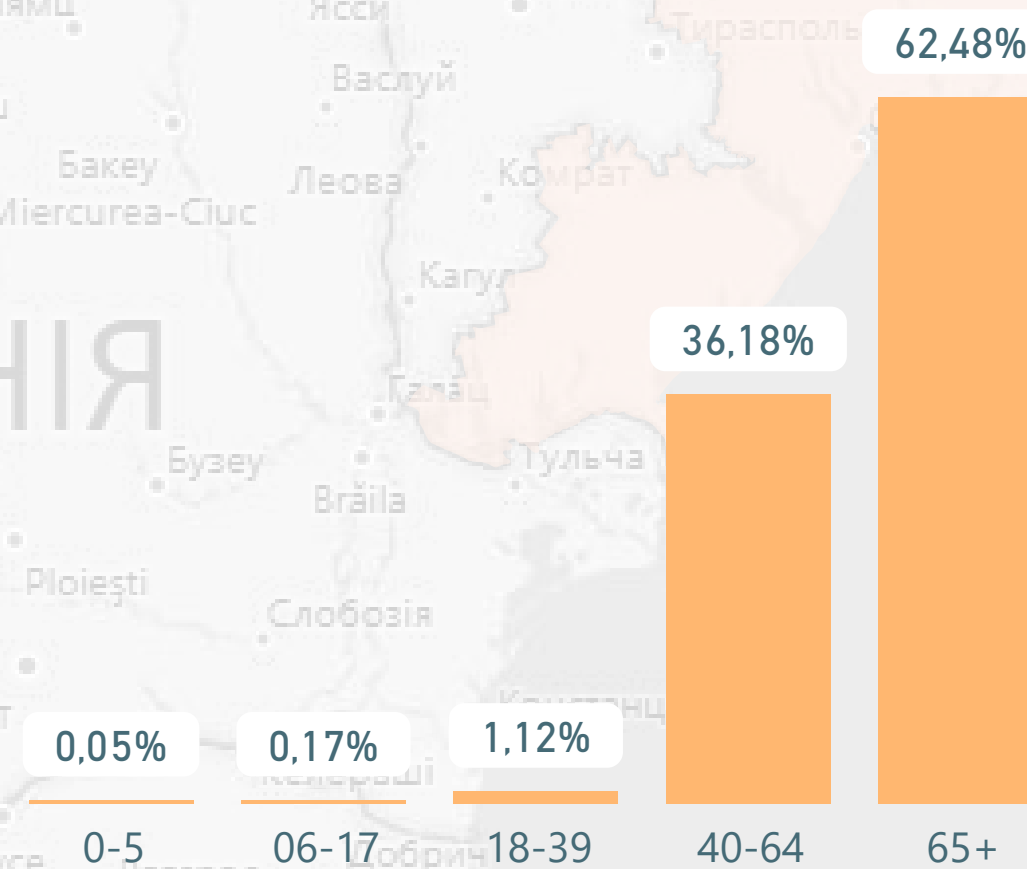
2 578 957

250 147

Кількість погашених е-рецептів за місяцями

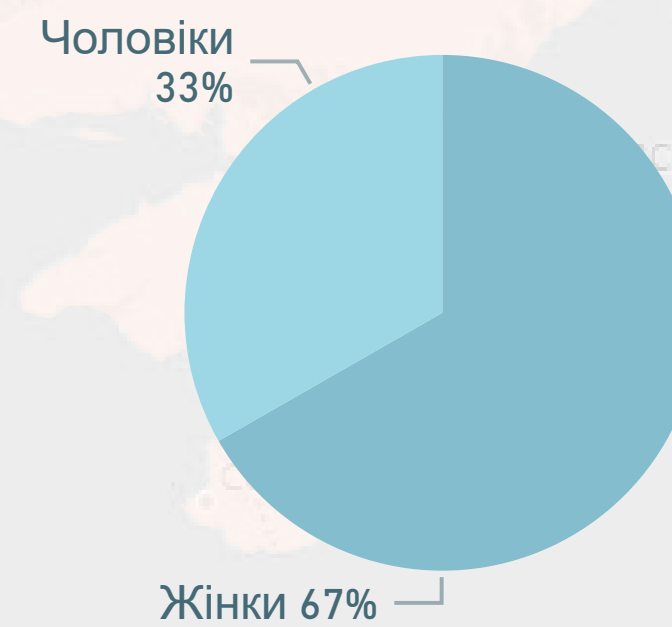


за віковими групами пацієнтів

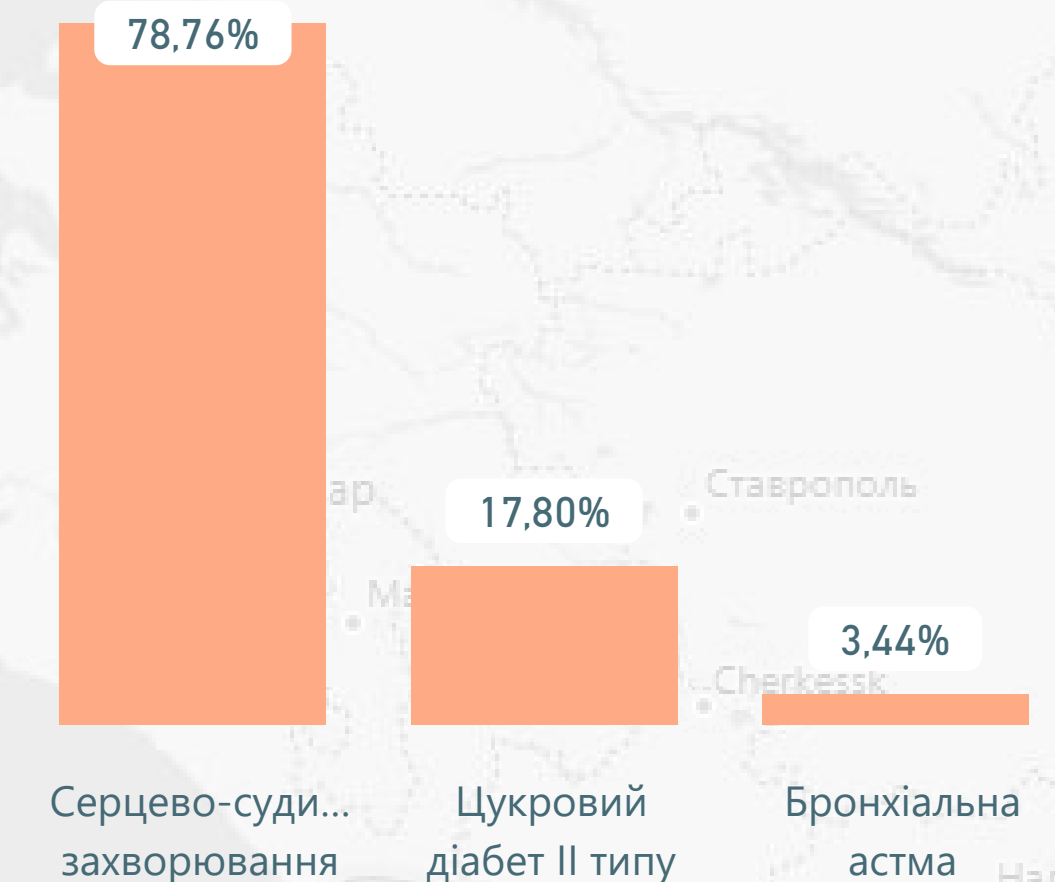


Розподіл погашених е-рецептів за статтю пацієнтів

за статтю пацієнтів



за групами захворювань

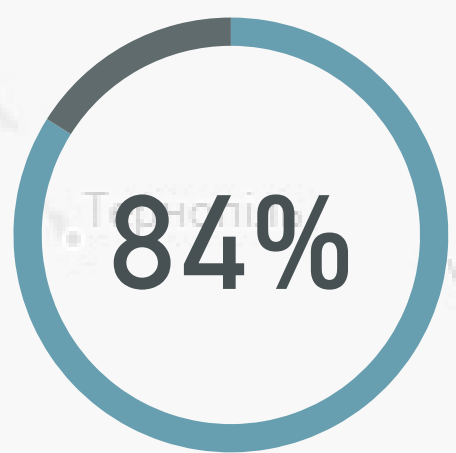


\* дані наведено станом на 31.03.2020

\*\* виплати наведено станом на 31.03.2020 за місцем реєстрації юридичної особи

# Вінницька область: Первинна медична допомога\*

Населення з деклараціями



Наявне населення\*\*

1 560 394

Загальна кількість декларацій

1 309 974

Кількість декларацій, поданих закладам ПМД\*\*\*, які мають договір з НСЗУ

1 309 770

Розподіл виплат за місяцями

Форма власності	01-Січень	02-Лютий	03-Березень	Усього
Комунальна	63 889 221 ₴	63 931 234 ₴	63 748 943 ₴	<b>191 569 397 ₴</b>
ФОП	306 554 ₴	331 721 ₴	358 155 ₴	<b>996 430 ₴</b>
Приватна (без ФОП)	80 508 ₴	82 868 ₴	86 351 ₴	<b>249 727 ₴</b>
<b>Усього</b>	<b>64 276 282 ₴</b>	<b>64 345 823 ₴</b>	<b>64 193 449 ₴</b>	<b>192 815 553 ₴</b>

Кількість надавачів ПМД, які уклали договір з НСЗУ

66

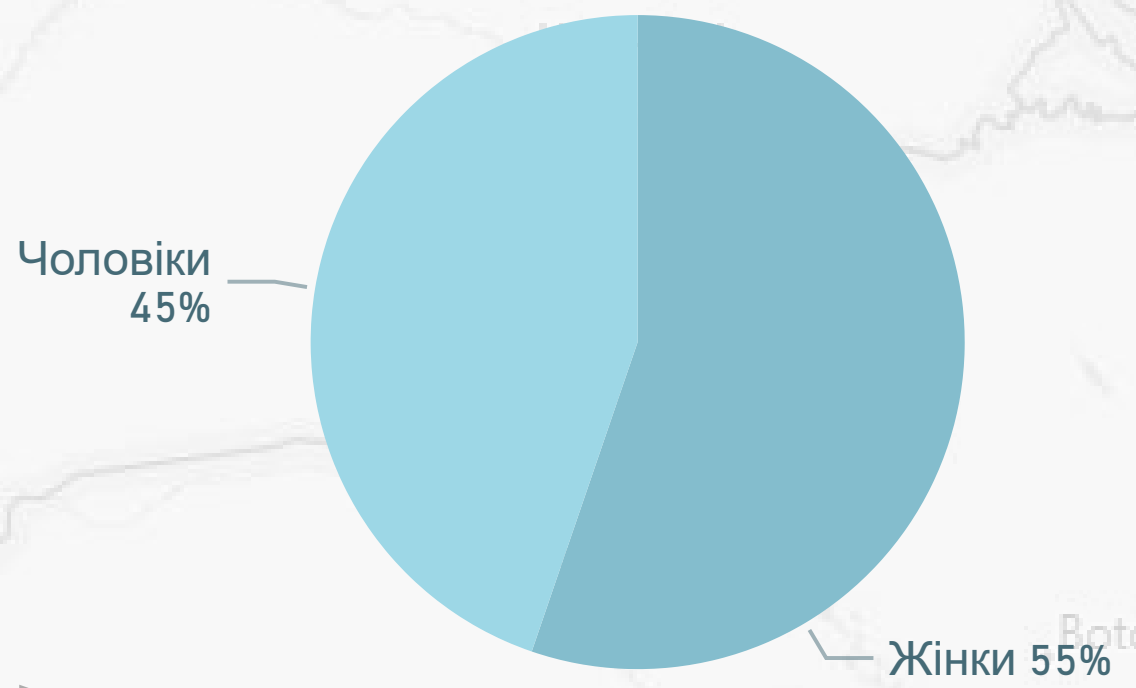
комунальні	приватні (без ФОП)	ФОП
54	5	7

Спеціальність лікаря	Кількість лікарів	Кількість лікарів з ООП****	% з ООП
Педіатр	45	14	31%
Сімейний лікар	825	311	38%
Терапевт	39	5	13%

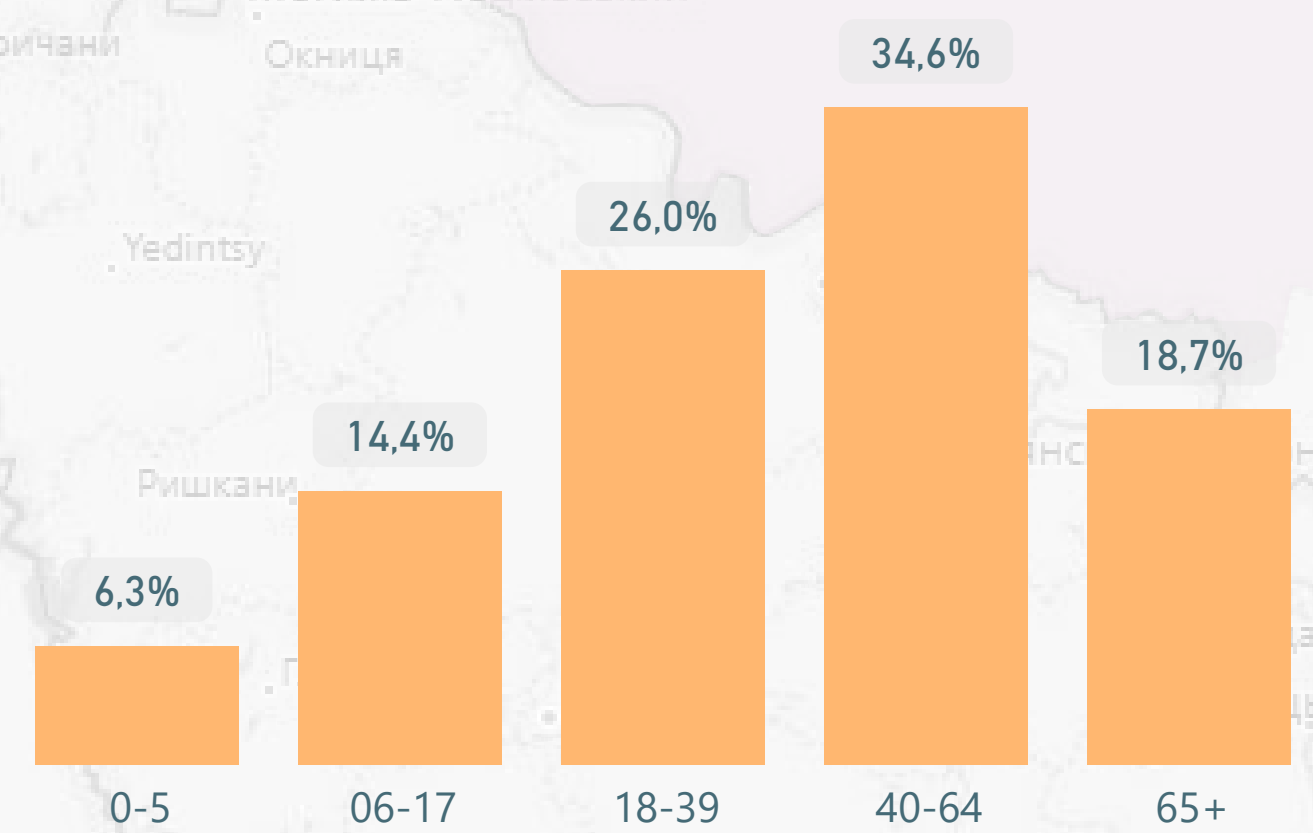
Форма власності	Декларації
Комунальна	1 300 655
ФОП	7 248
Приватна (без ФОП)	2 071
<b>Усього</b>	<b>1 309 974</b>

Розподіл декларацій

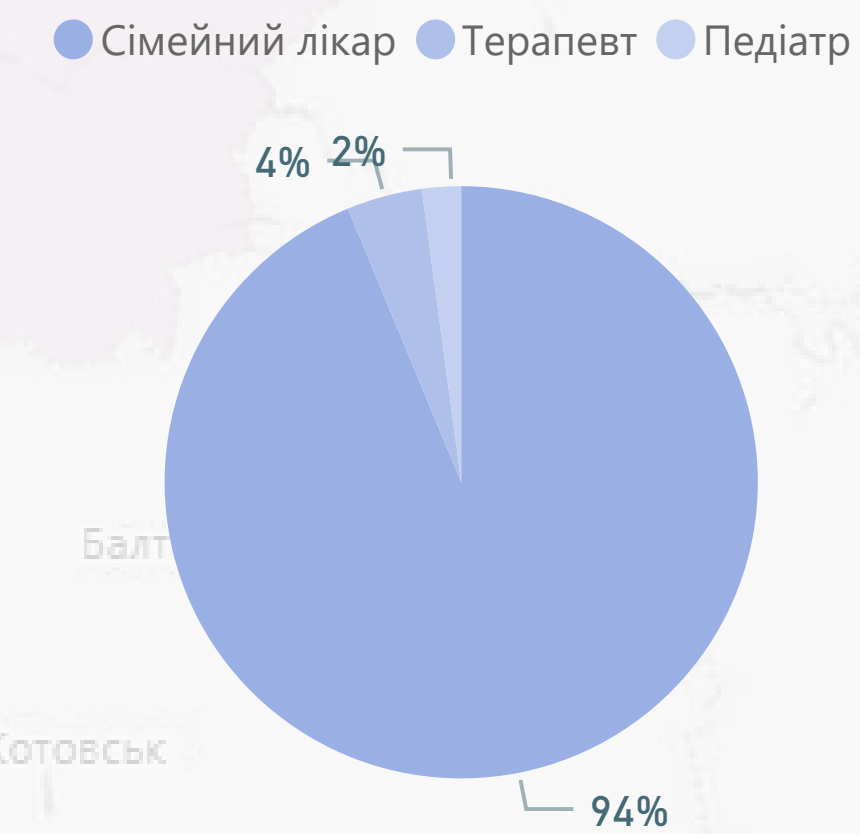
за статтю



за віковими групами



за спеціальністю лікаря



\* дані наведено станом на 31.03.2020  
 \*\* на основі даних Держстату про наявне населення на 01.01.19, із врахуванням тимчасово окупованих територій Донецької і Луганської областей  
 \*\*\* ПМД - первинна медична допомога  
 \*\*\*\* ООП - оптимальний обсяг практики

# Вінницька область: Доступні ліки\*

Кількість юридичних осіб, які уклали договір про реімбурсацію з НСЗУ

57

Середня вартість виписаного рецепта

67 грн

Кількість пацієнтів, яким відпущено ліки за е-рецептами

51 983

Кількість виписаних е-рецептів

190 996

Кількість аптек і аптечних пунктів

309

Розподіл виплат\*\*

Форма власності	01-Січень	02-Лютий	03-Березень	Усього
Приватна (без ФОП)	2 109 083 ₴	2 431 429 ₴	2 244 671 ₴	6 785 183 ₴
ФОП	559 962 ₴	563 308 ₴	495 929 ₴	1 619 199 ₴
Комунальна	496 045 ₴	374 609 ₴	337 507 ₴	1 208 160 ₴
Усього	3 165 091 ₴	3 369 346 ₴	3 078 106 ₴	9 612 543 ₴

Кількість погашених е-рецептів

157 532

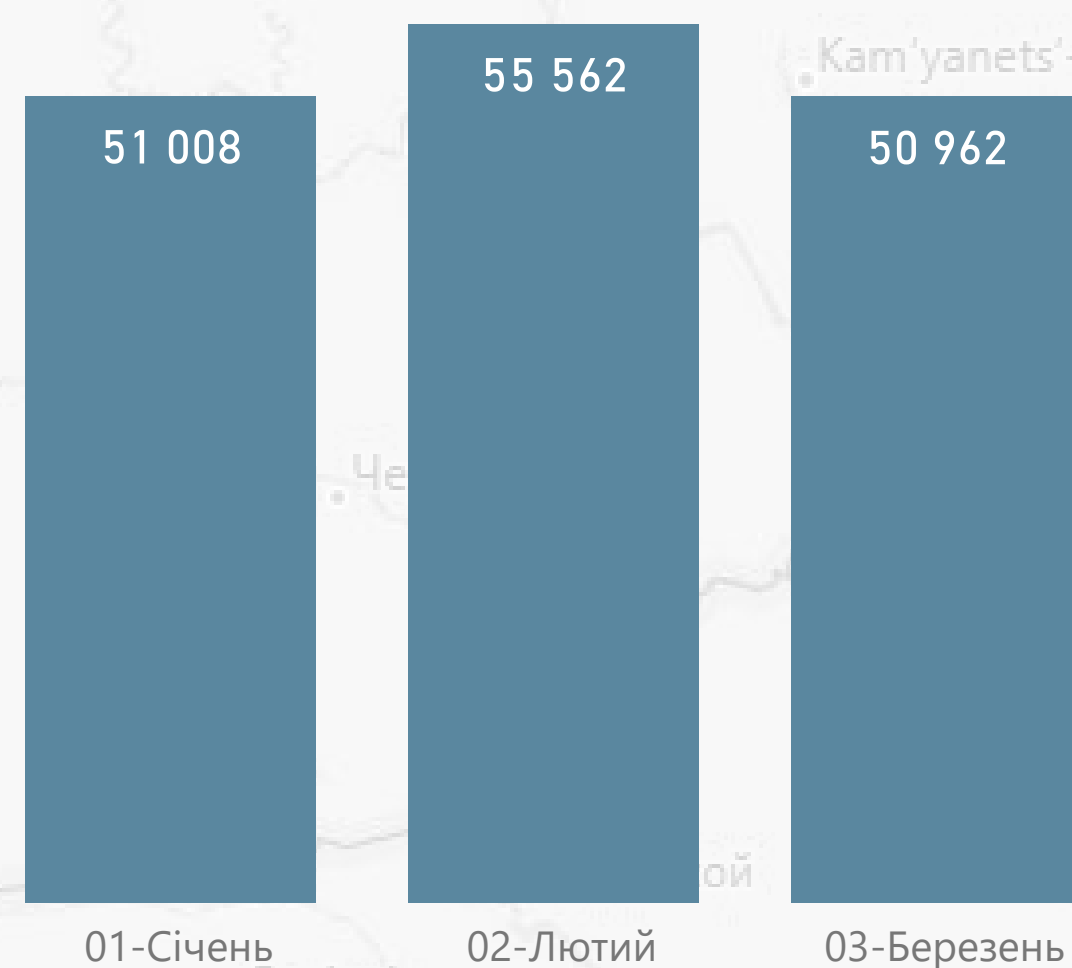
комунальні      приватні (без ФОП)      ФОП

20                      256                      33

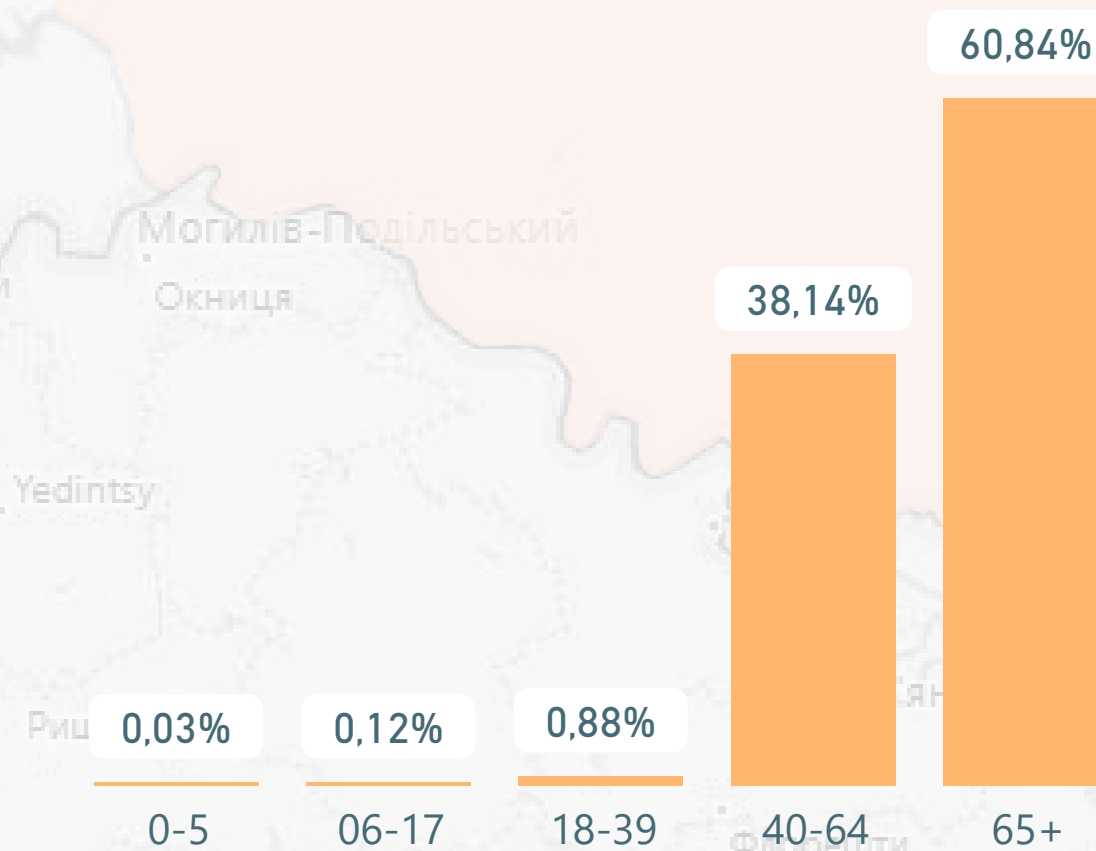
комунальні      приватні (без ФОП)      ФОП

16 063                      119 406                      22 063

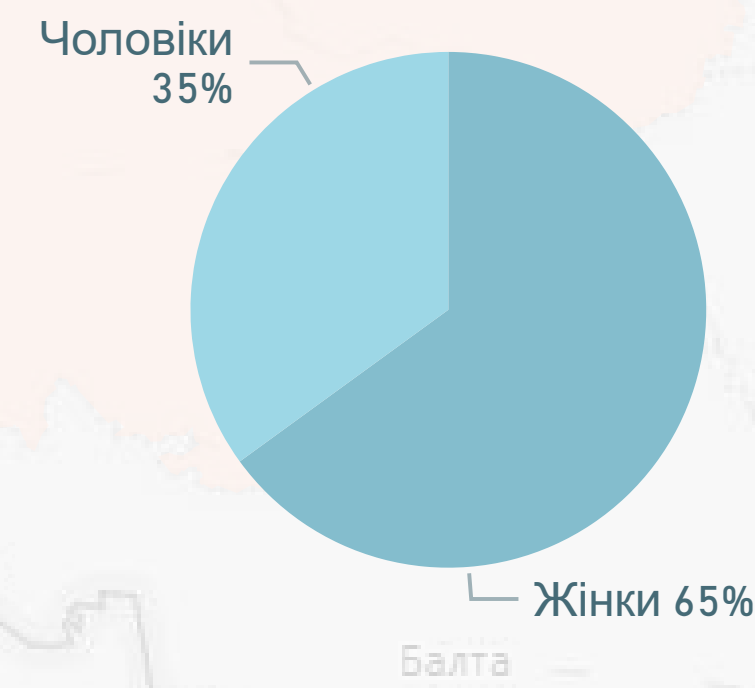
Кількість погашених е-рецептів за місяцями



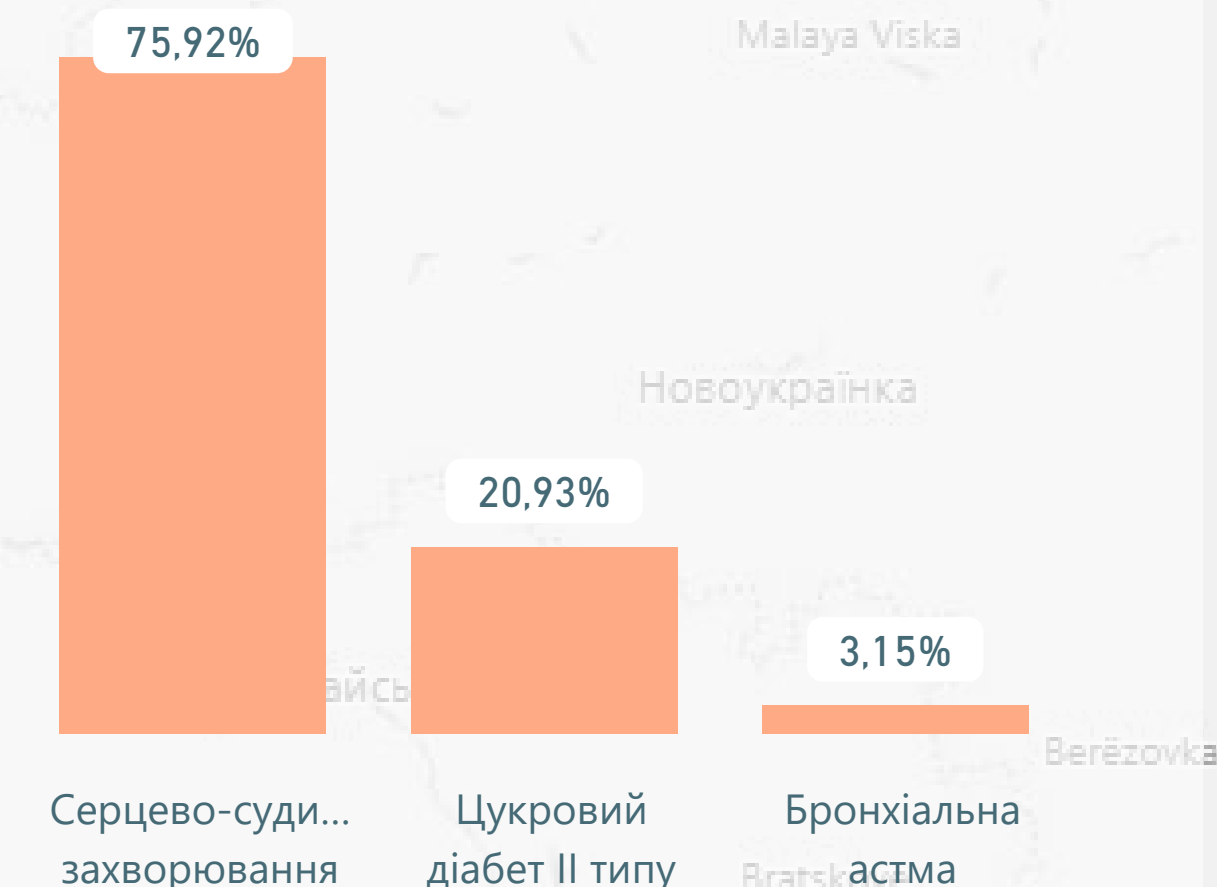
за віковими групами пацієнтів



Розподіл погашених е-рецептів за статтю пацієнтів



за групами захворювань

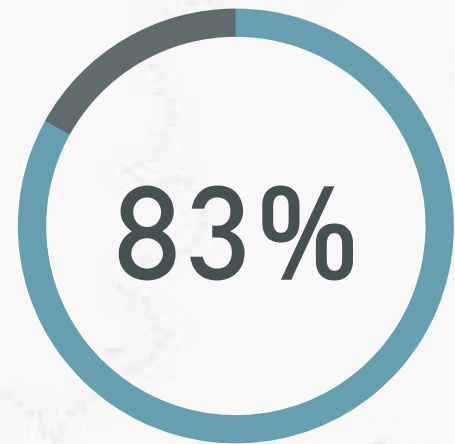


\* дані наведено станом на 31.03.2020

\*\* виплати наведено станом на 31.03.2020 за місцем реєстрації юридичної особи

# Волинська область: Первинна медична допомога\*

Населення з деклараціями



Наявне населення\*\*

1 035 330

Загальна кількість декларацій

859 306

Кількість декларацій, поданих закладам ПМД\*\*\*, які мають договір з НСЗУ

858 862

Кількість надавачів ПМД, які уклали договір з НСЗУ

39

комунальні  
28

приватні (без ФОП)  
4

ФОП  
7

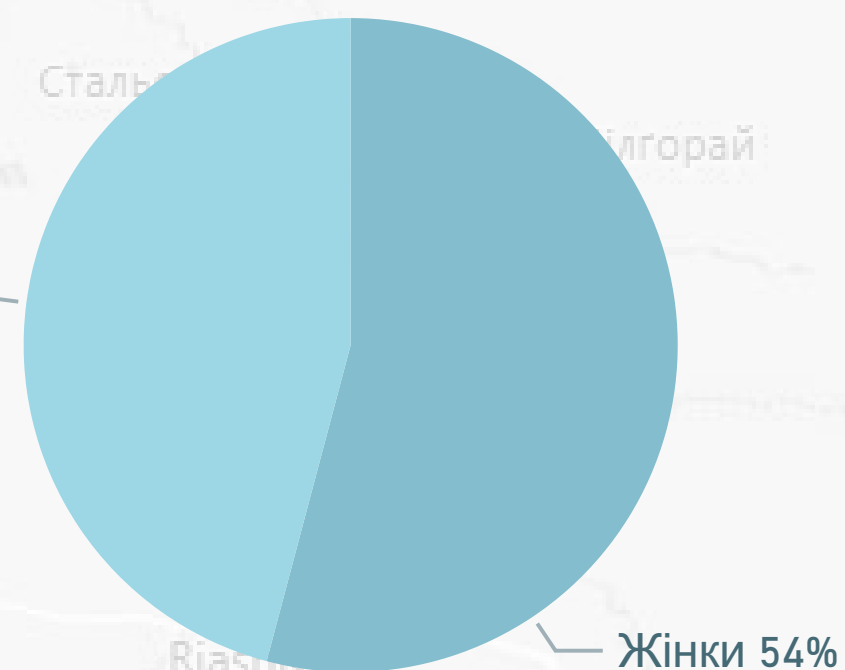
Розподіл виплат за місяцями

Форма власності	01-Січень	02-Лютий	03-Березень	Усього
Комунальна	41 939 939 ₴	42 344 949 ₴	42 082 909 ₴	126 367 796 ₴
ФОП	138 913 ₴	159 803 ₴	182 919 ₴	481 636 ₴
Приватна (без ФОП)	5 980 ₴	6 189 ₴	6 578 ₴	18 747 ₴
<b>Усього</b>	<b>42 084 832 ₴</b>	<b>42 510 941 ₴</b>	<b>42 272 406 ₴</b>	<b>126 868 179 ₴</b>

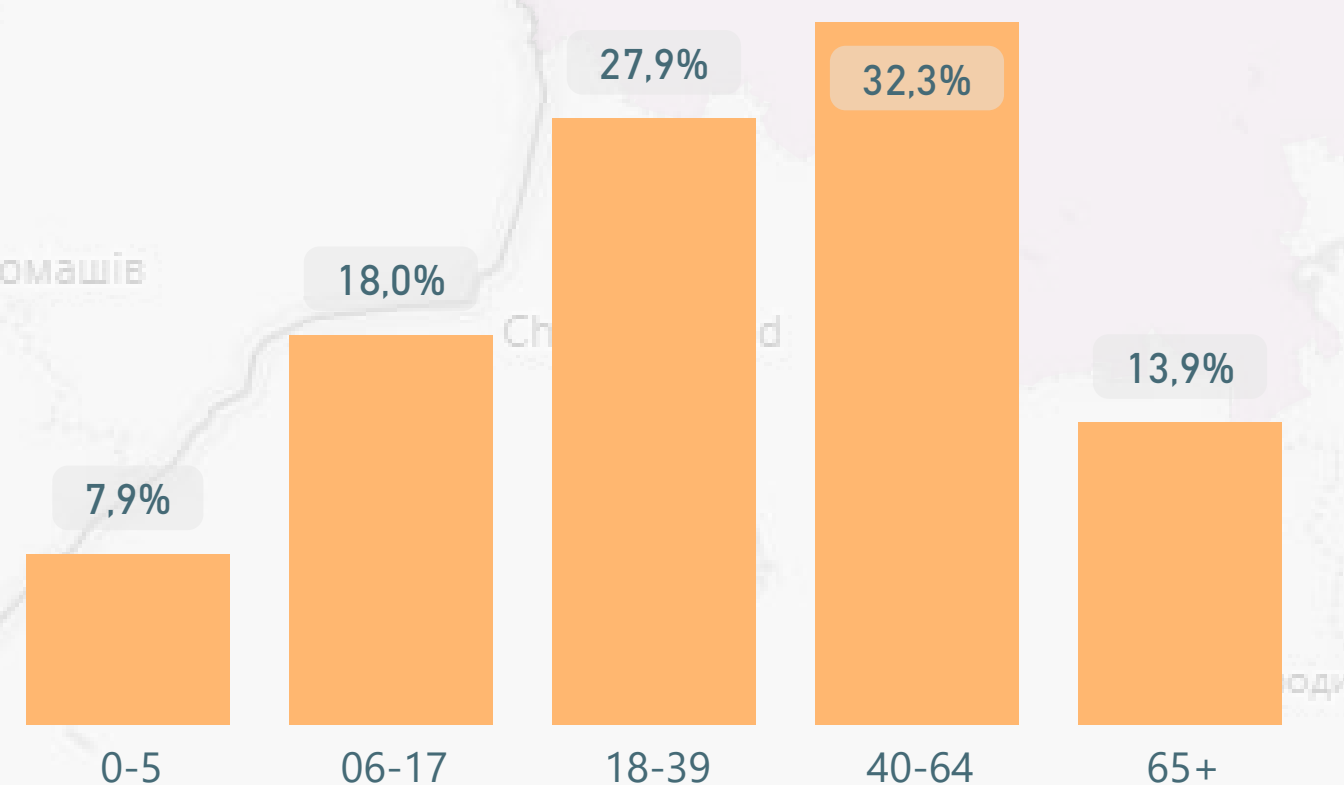
Спеціальність лікаря	Кількість лікарів	Кількість лікарів з ООП****	% з ООП
Педіатр	125	63	50%
Сімейний лікар	463	234	51%
Терапевт	44	7	16%

Форма власності	Декларації
Комунальна	855 271
ФОП	3 824
Приватна (без ФОП)	211
<b>Усього</b>	<b>859 306</b>

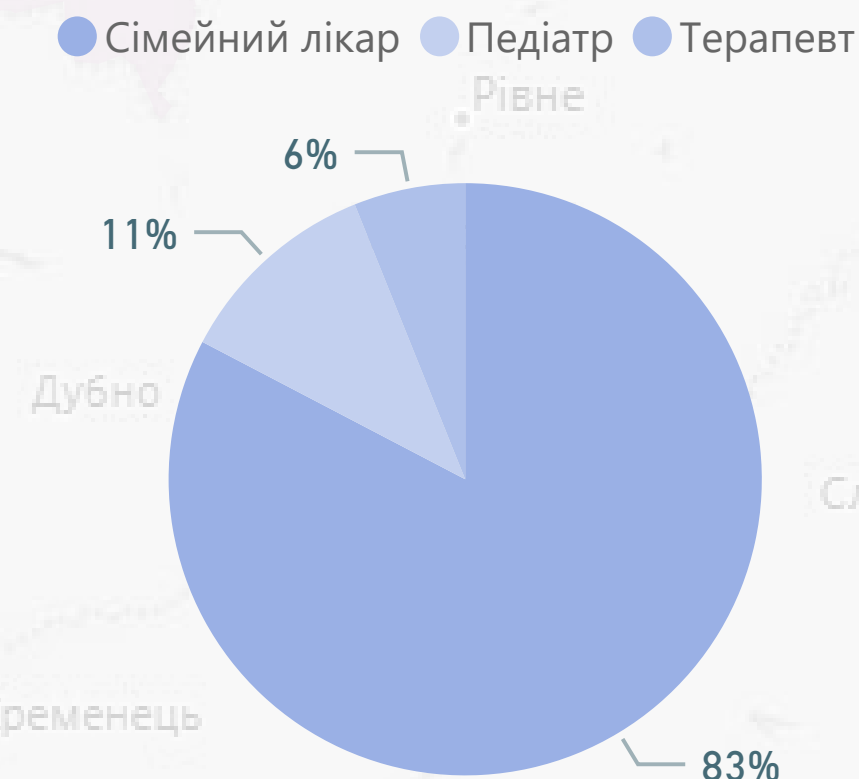
за статтю



Розподіл декларацій за віковими групами



за спеціальністю лікаря



\* дані наведено станом на 31.03.2020  
 \*\* на основі даних Держстату про наявне населення на 01.01.19, із врахуванням тимчасово окупованих територій Донецької і Луганської областей  
 \*\*\* ПМД - первинна медична допомога  
 \*\*\*\* ООП - оптимальний обсяг практики

# Волинська область: Доступні ліки\*

Кількість юридичних осіб, які уклали договір про реімбурсацію з НСЗУ

16

Середня вартість виписаного рецепта

85 грн

Кількість пацієнтів, яким відпущено ліки за е-рецептами

31 470

Кількість виписаних е-рецептів

91 549

Кількість аптек і аптечних пунктів

208

Розподіл виплат\*\*

Форма власності	01-Січень	02-Лютий	03-Березень	Усього
Комунальна	923 658 ₴	766 290 ₴	666 649 ₴	<b>2 356 597 ₴</b>
Приватна (без ФОП)	758 993 ₴	686 168 ₴	764 056 ₴	<b>2 209 216 ₴</b>
ФОП	76 257 ₴	65 834 ₴	70 652 ₴	<b>212 742 ₴</b>
<b>Усього</b>	<b>1 758 907 ₴</b>	<b>1 518 291 ₴</b>	<b>1 501 357 ₴</b>	<b>4 778 556 ₴</b>

Кількість погашених е-рецептів

78 356

комунальні приватні (без ФОП) ФОП

34

167

7

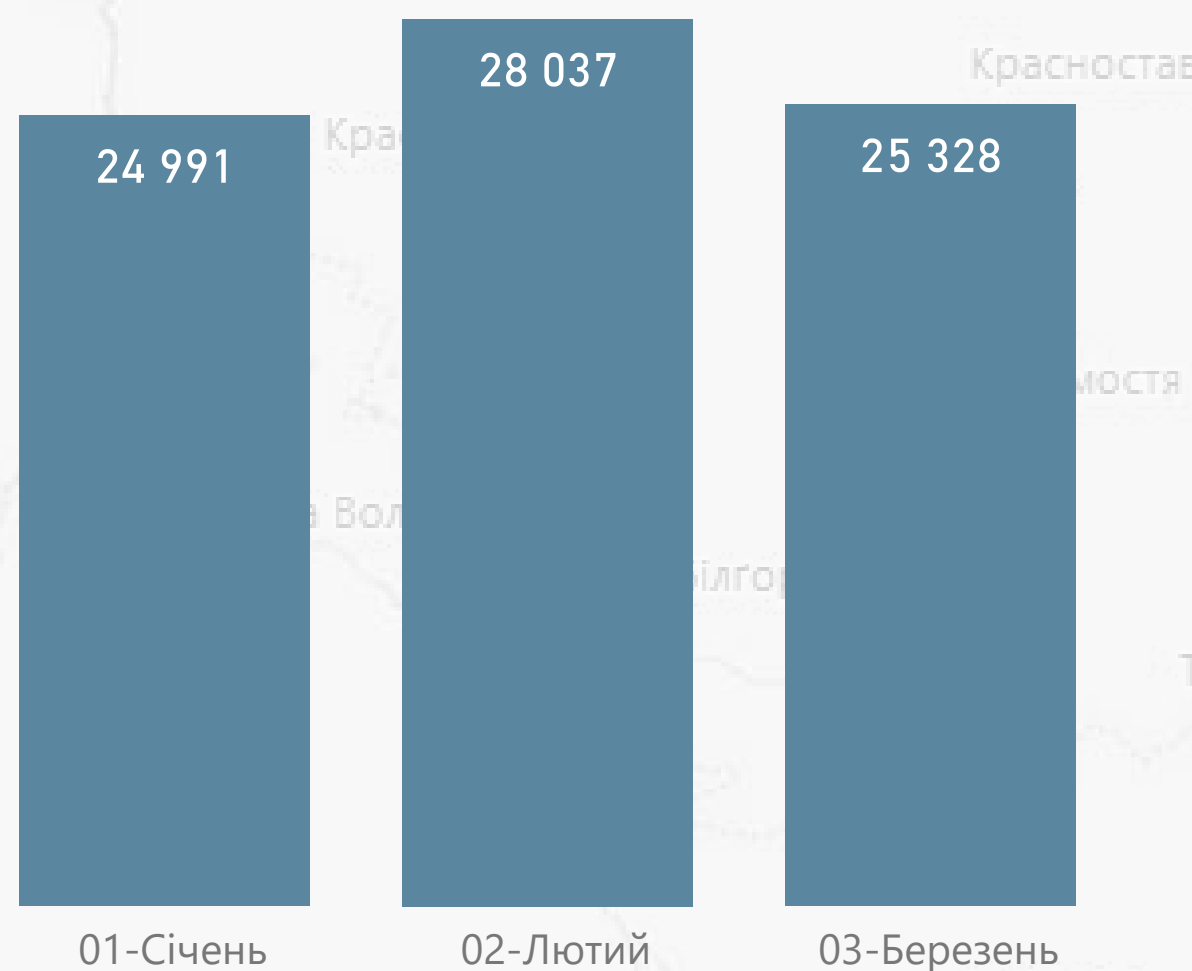
комунальні приватні (без ФОП) ФОП

26 367

49 536

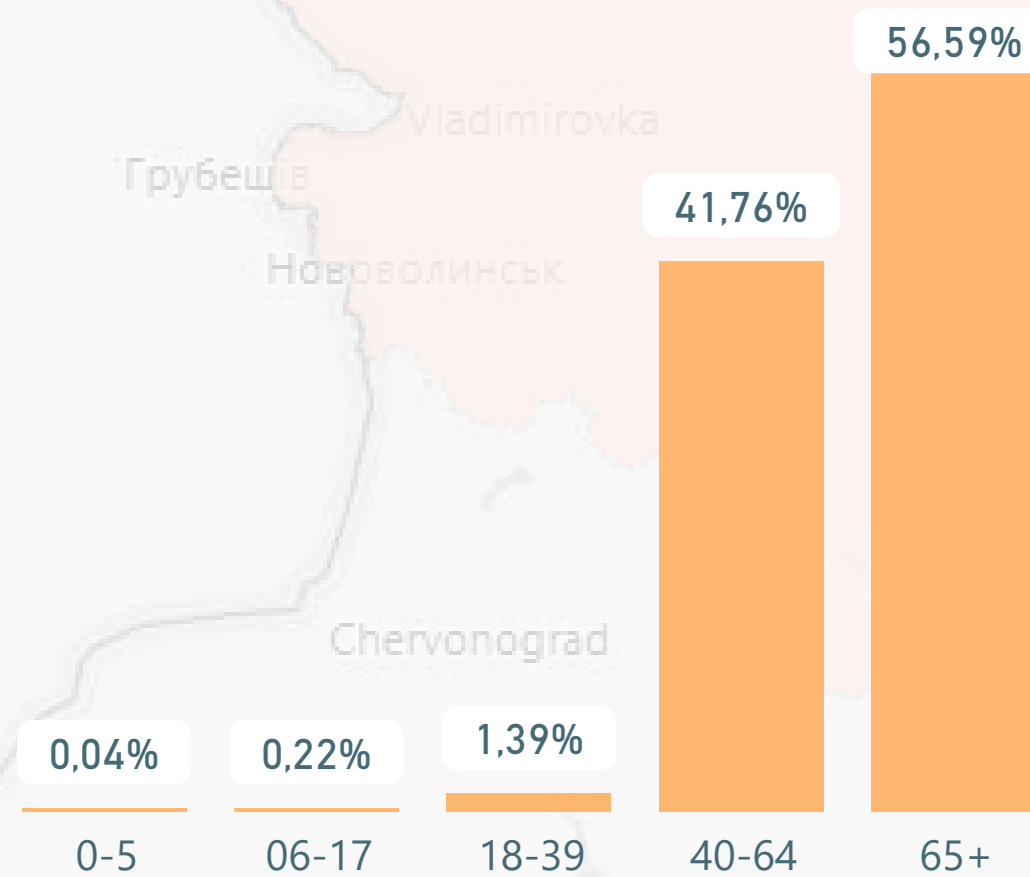
2 453

Кількість погашених е-рецептів за місяцями

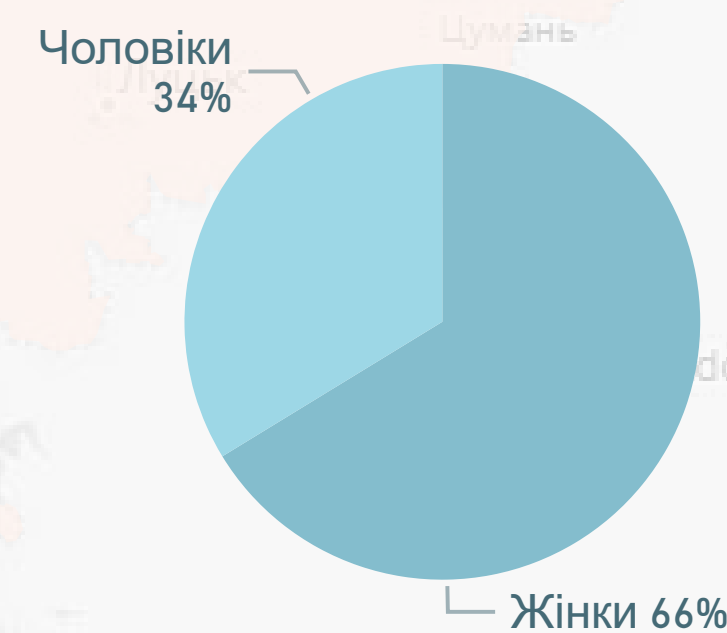


Розподіл погашених е-рецептів

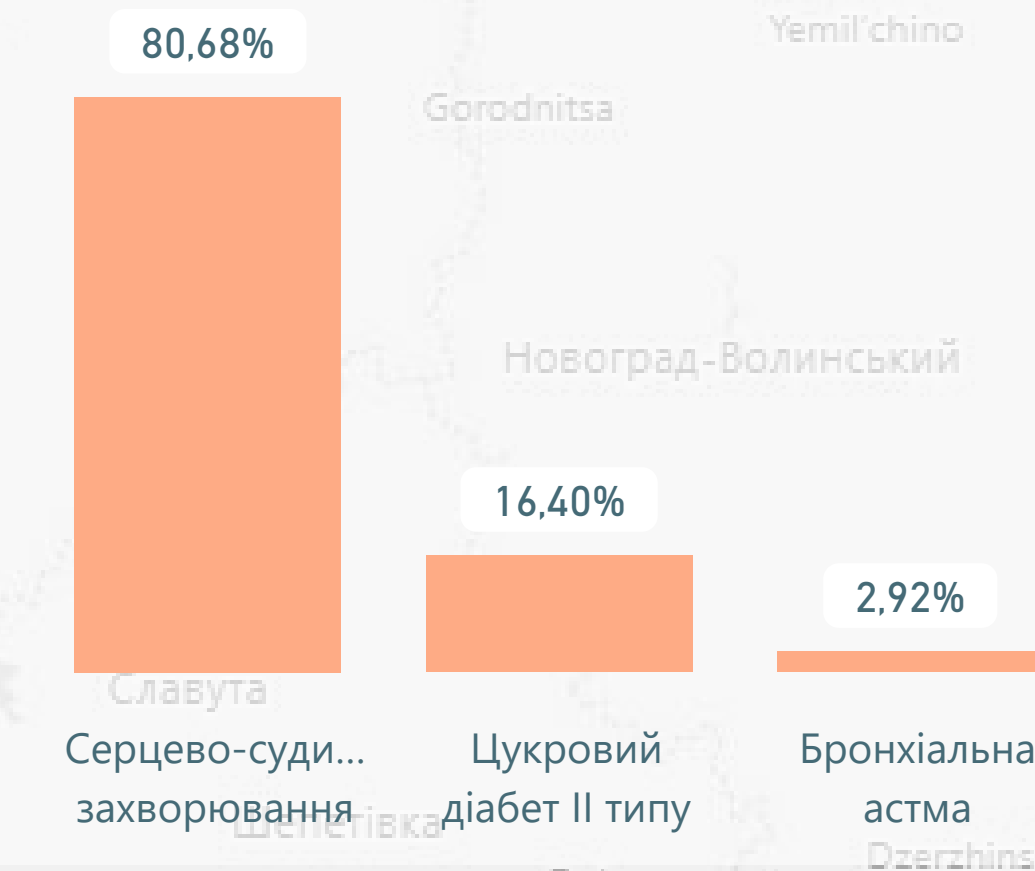
за віковими групами пацієнтів



за статтю пацієнтів



за групами захворювань



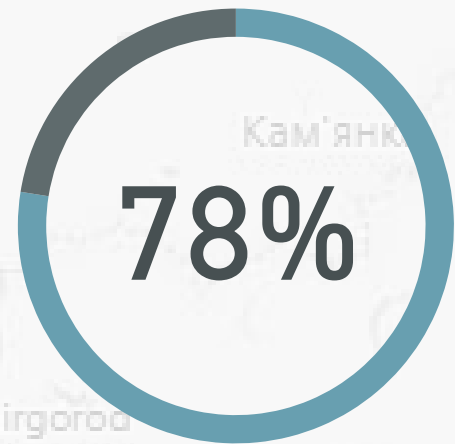
\* дані наведено станом на 31.03.2020

\*\* виплати наведено станом на 31.03.2020 за місцем реєстрації юридичної особи



# Дніпропетровська область: Первинна медична допомога\*

Населення з деклараціями



Найвне населення\*\*

3 206 477

Загальна кількість  
декларацій

2 485 405

Кількість декларацій, поданих  
зкладам ПМД\*\*\*, які мають  
договір з НСЗУ

2 485 098

Розподіл виплат за місяцями

Форма власності	01-Січень	02-Лютий	03-Березень	Усього
Комунальна	115 127 298 ₴	116 260 136 ₴	116 300 609 ₴	<b>347 688 043 ₴</b>
Приватна (без ФОП)	1 578 303 ₴	2 005 246 ₴	2 331 731 ₴	<b>5 915 281 ₴</b>
ФОП	924 636 ₴	965 460 ₴	1 016 689 ₴	<b>2 906 785 ₴</b>
<b>Усього</b>	<b>117 630 237 ₴</b>	<b>119 230 843 ₴</b>	<b>119 649 029 ₴</b>	<b>356 510 109 ₴</b>

Кількість надавачів ПМД, які уклали договір з  
НСЗУ

102

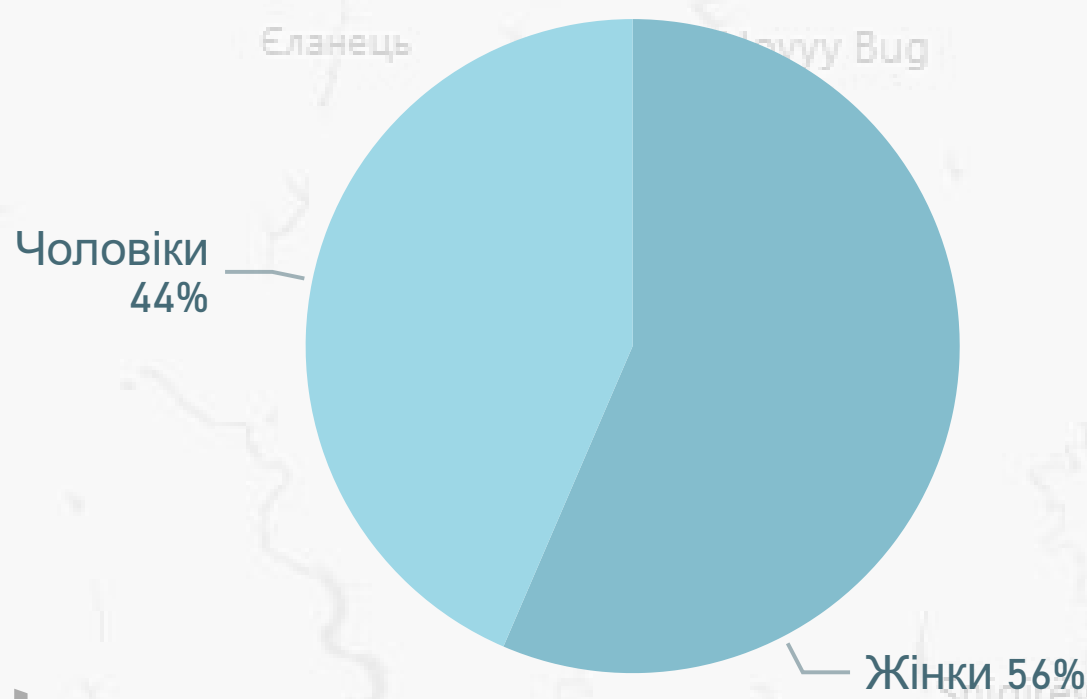
комунальні	приватні (без ФОП)	ФОП
67	19	16

Спеціальність лікаря	Кількість лікарів	Кількість лікарів з ООП****	% з ООП
Педіатр	190	82	43%
Сімейний лікар	1368	663	48%
Терапевт	174	62	36%

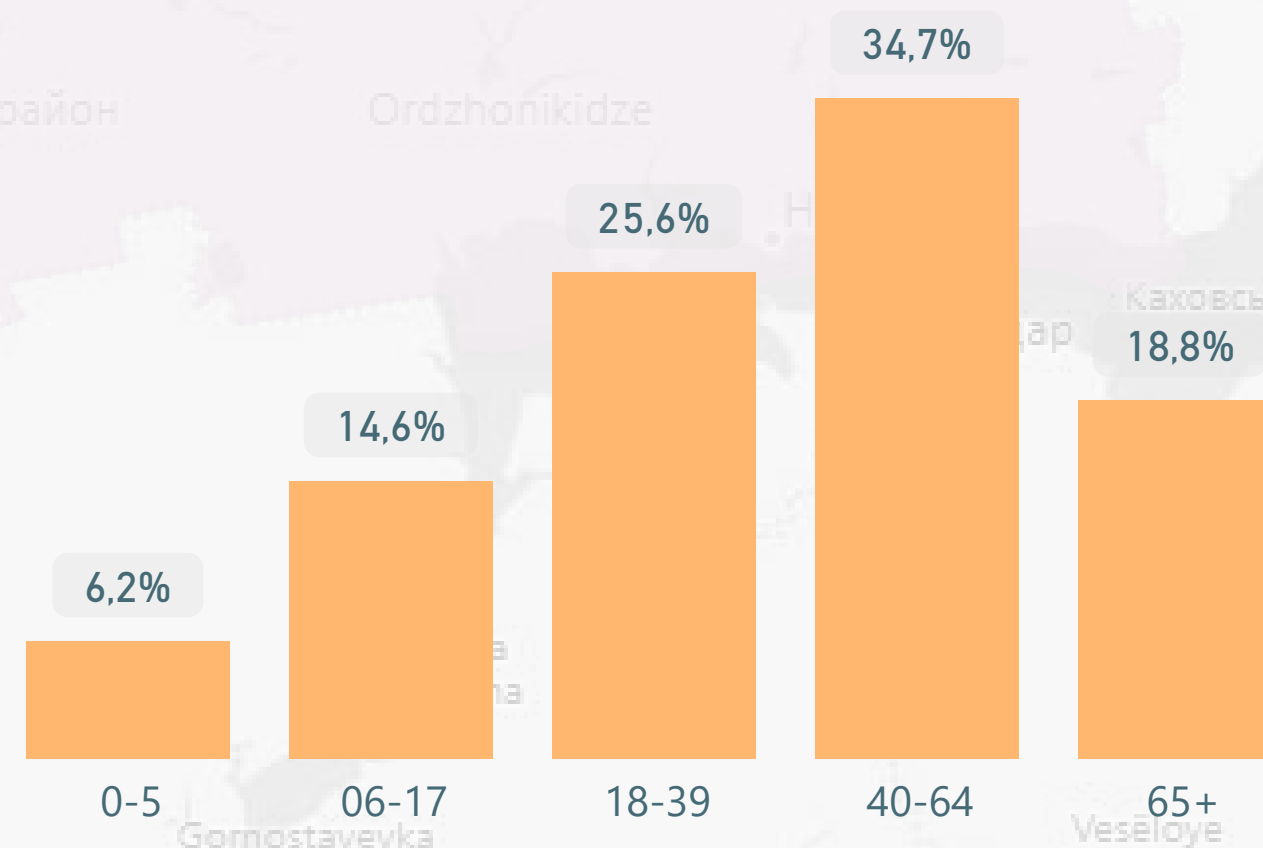
Форма власності	Декларації
Комунальна	2 411 319
Приватна (без ФОП)	51 213
ФОП	22 873
<b>Усього</b>	<b>2 485 405</b>

Розподіл декларацій

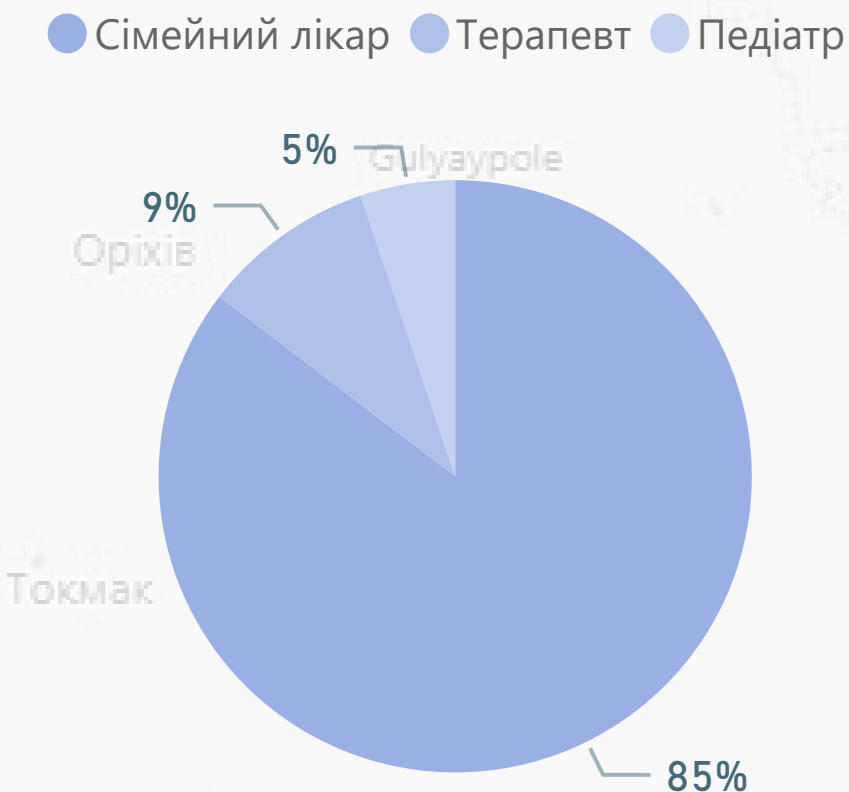
за статтю



за віковими групами



за спеціальністю лікаря



\* дані наведено станом на 31.03.2020  
\*\* на основі даних Держстату про наявне населення на 01.01.19, із врахуванням тимчасово окупованих територій Донецької і Луганської областей  
\*\*\* ПМД - первинна медична допомога  
\*\*\*\* ООП - оптимальний обсяг практики

# Дніпропетровська область: Доступні ліки\*

Кількість юридичних осіб, які уклали договір про реімбурсацію з НСЗУ

68

Кількість аптек і аптечних пунктів

672

комунальні	приватні (без ФОП)	ФОП
90	566	16

Середня вартість виписаного рецепта

71 грн

Кількість пацієнтів, яким відпущено ліки за е-рецептами

103 260

Кількість виписаних е-рецептів

420 548

Кількість погашених е-рецептів

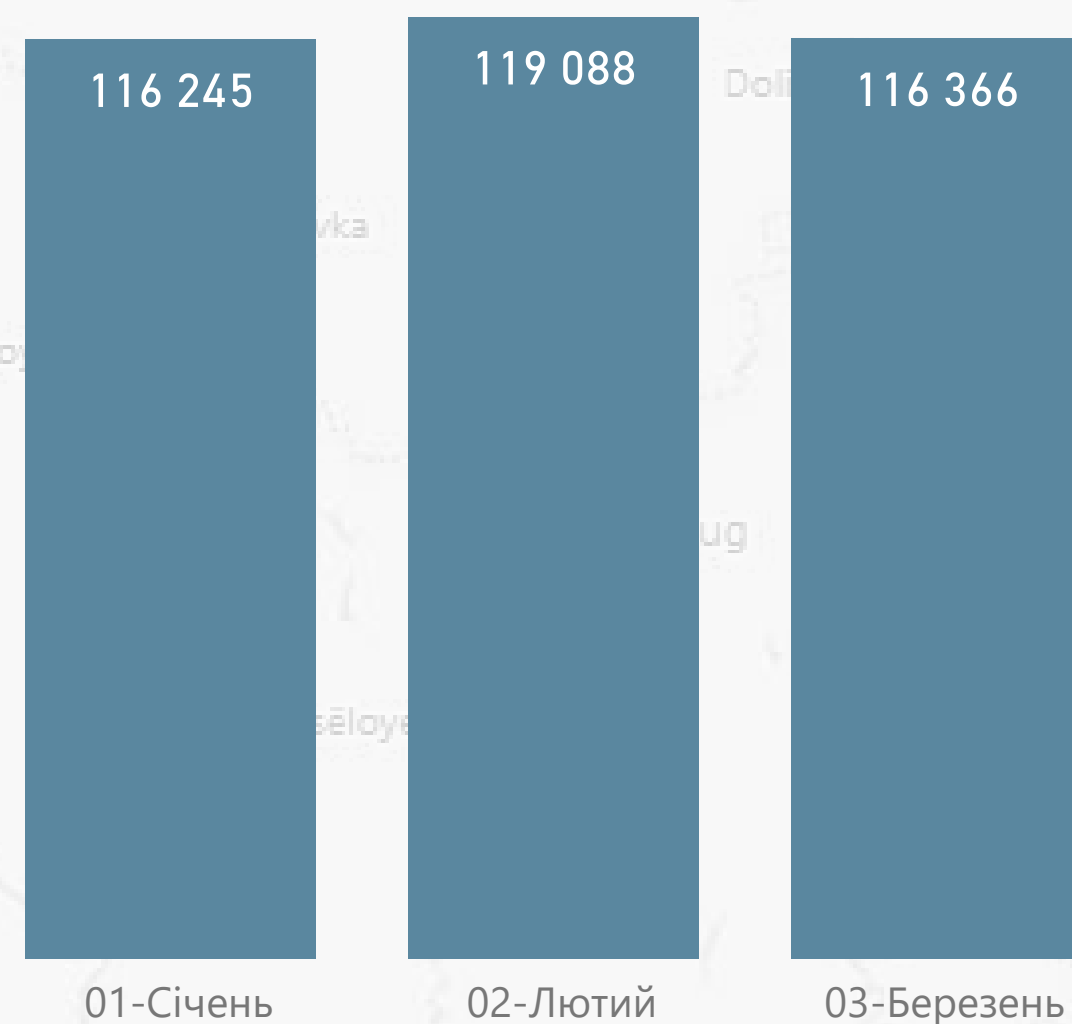
351 699

Розподіл виплат\*\*

Форма власності	01-Січень	02-Лютий	03-Березень	Усього
Приватна (без ФОП)	9 148 523 ₴	8 106 633 ₴	8 032 586 ₴	25 287 742 ₴
Комунальна	2 628 099 ₴	2 042 476 ₴	2 038 049 ₴	6 708 624 ₴
ФОП	307 113 ₴	283 207 ₴	289 525 ₴	879 845 ₴
Усього	12 083 735 ₴	10 432 317 ₴	10 360 159 ₴	32 876 212 ₴

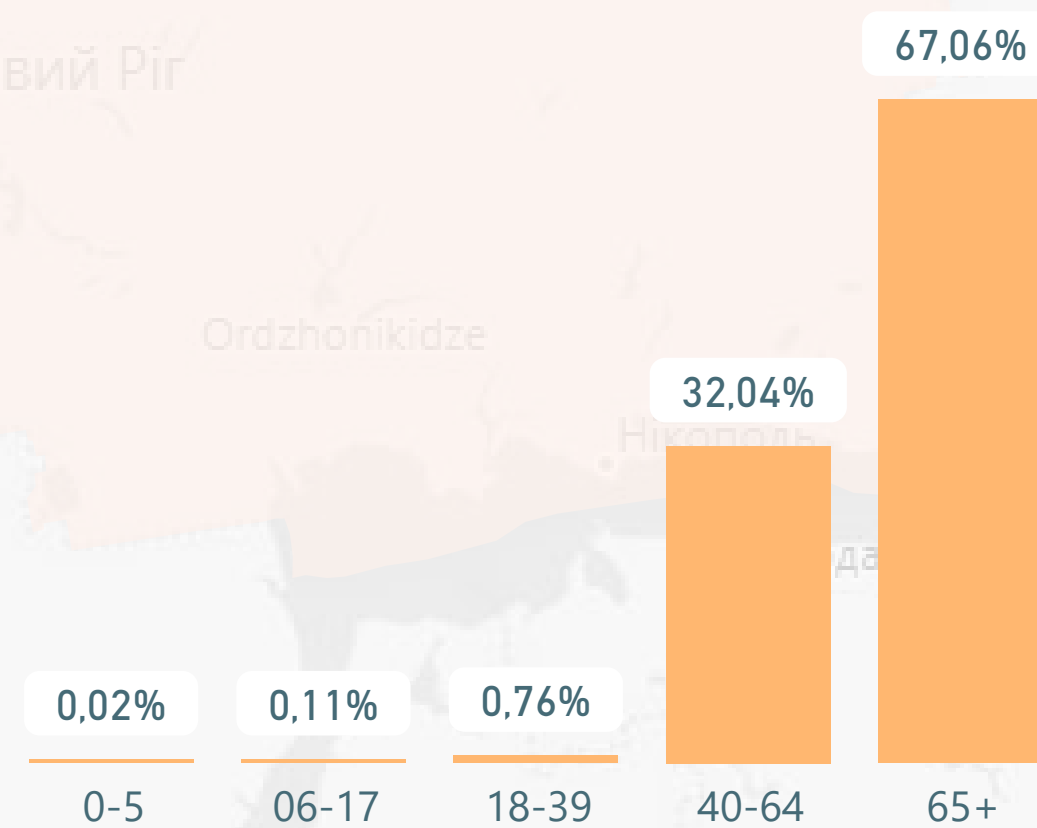
комунальні	приватні (без ФОП)	ФОП
80 569	259 045	12 085

Кількість погашених е-рецептів за місяцями

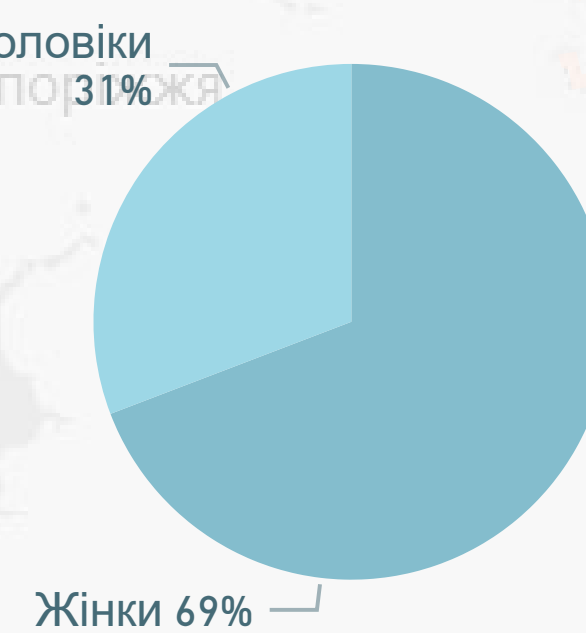


Розподіл погашених е-рецептів

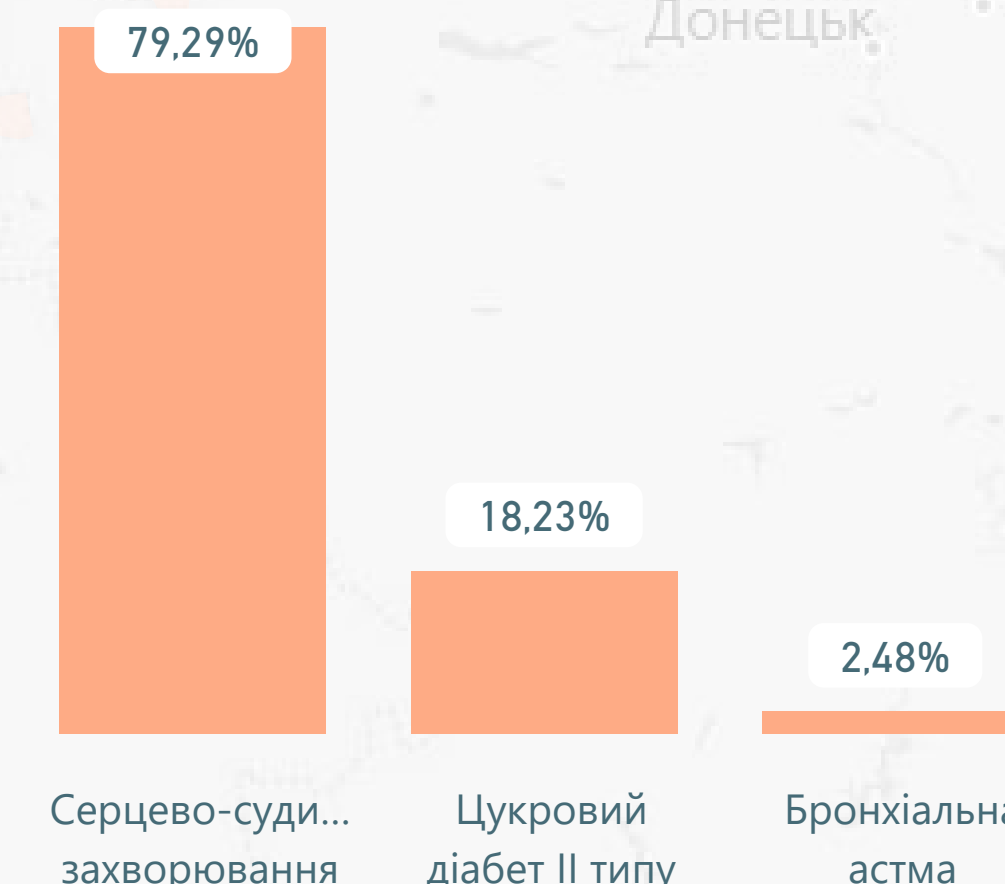
за віковими групами пацієнтів



за статтю пацієнтів



за групами захворювань

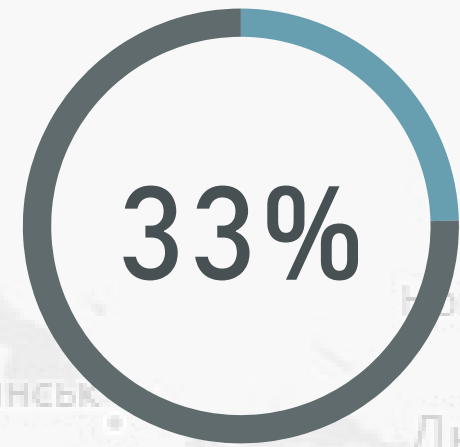


\* дані наведено станом на 31.03.2020

\*\* виплати наведено станом на 31.03.2020 за місцем реєстрації юридичної особи

# Донецька область: Первинна медична допомога\*

Населення з деклараціями



Наявне населення\*\*

4 165 901

Загальна кількість декларацій

1 358 856

Кількість декларацій, поданих закладам ПМД\*\*\*, які мають договір з НСЗУ

1 358 621

Розподіл виплат за місяцями

Форма власності	01-Січень	02-Лютий	03-Березень	Усього
Комунальна	65 485 836 ₴	65 797 680 ₴	65 725 725 ₴	<b>197 009 241 ₴</b>
Приватна (без ФОП)	145 594 ₴	162 972 ₴	178 870 ₴	<b>487 437 ₴</b>
ФОП	102 361 ₴	105 955 ₴	109 703 ₴	<b>318 019 ₴</b>
<b>Усього</b>	<b>65 733 791 ₴</b>	<b>66 066 607 ₴</b>	<b>66 014 299 ₴</b>	<b>197 814 697 ₴</b>

Кількість надавачів ПМД, які уклали договір з НСЗУ

44

комунальні

34

приватні (без ФОП)

6

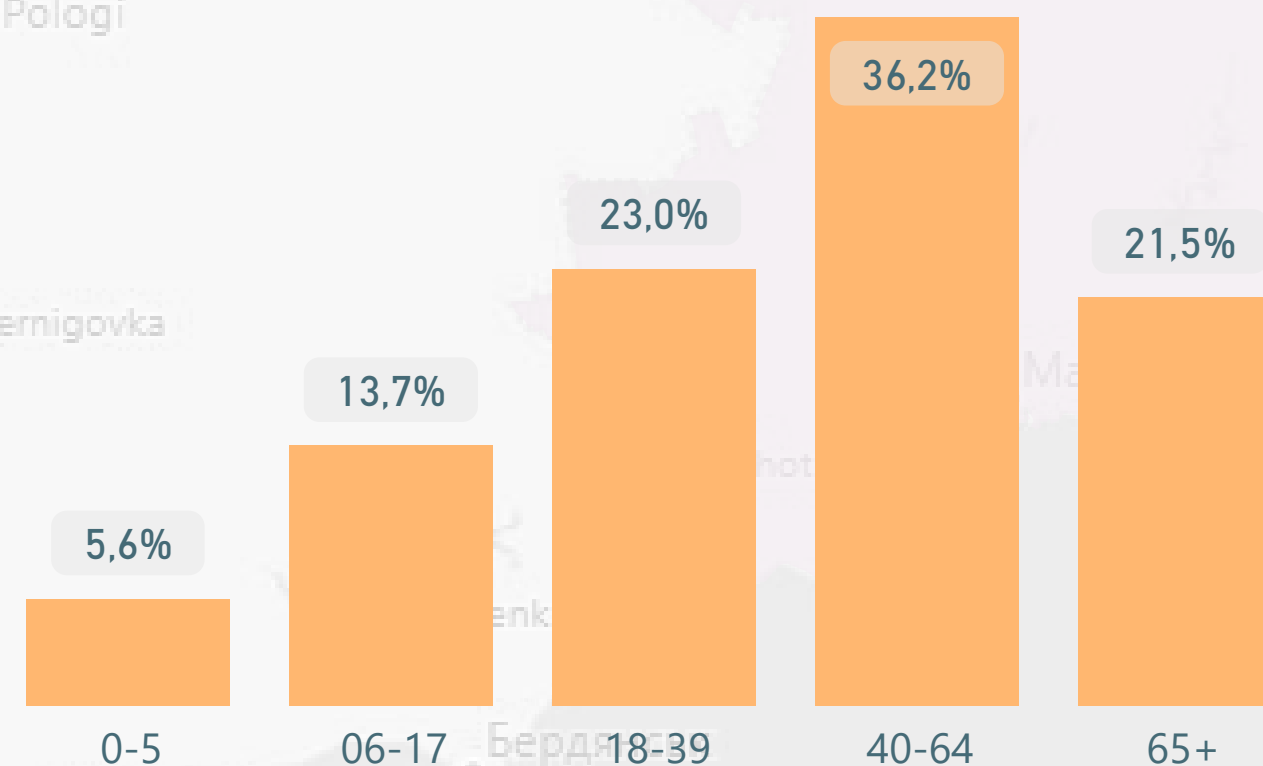
ФОП

4

Спеціальність лікаря	Кількість лікарів	Кількість лікарів з ООП****	% з ООП
Педіатр	177	99	56%
Сімейний лікар	556	322	58%
Терапевт	213	86	40%

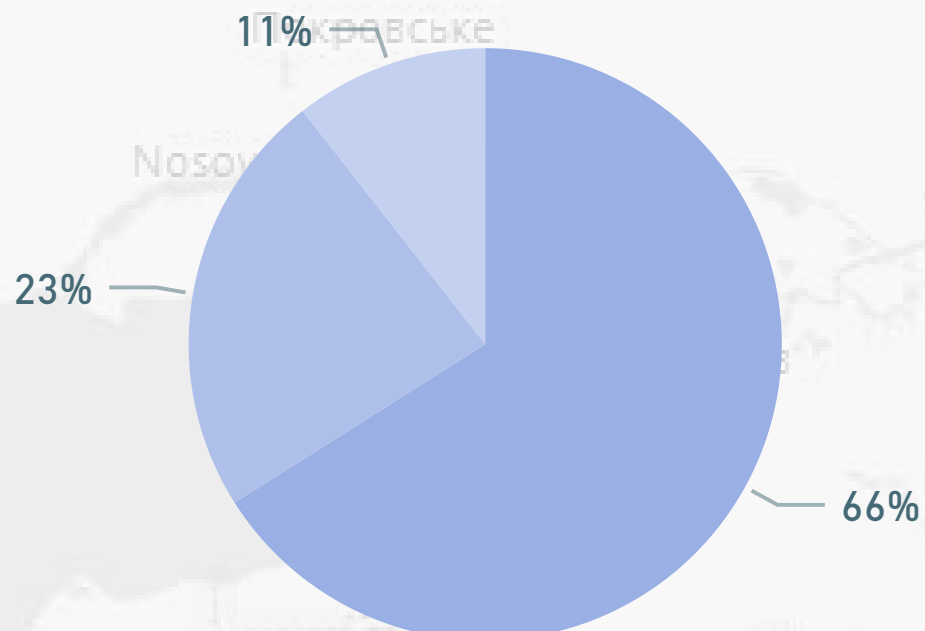
Форма власності	Декларації
Комунальна	1 351 341
Приватна (без ФОП)	5 250
ФОП	2 265
<b>Усього</b>	<b>1 358 856</b>

Розподіл декларацій за віковими групами

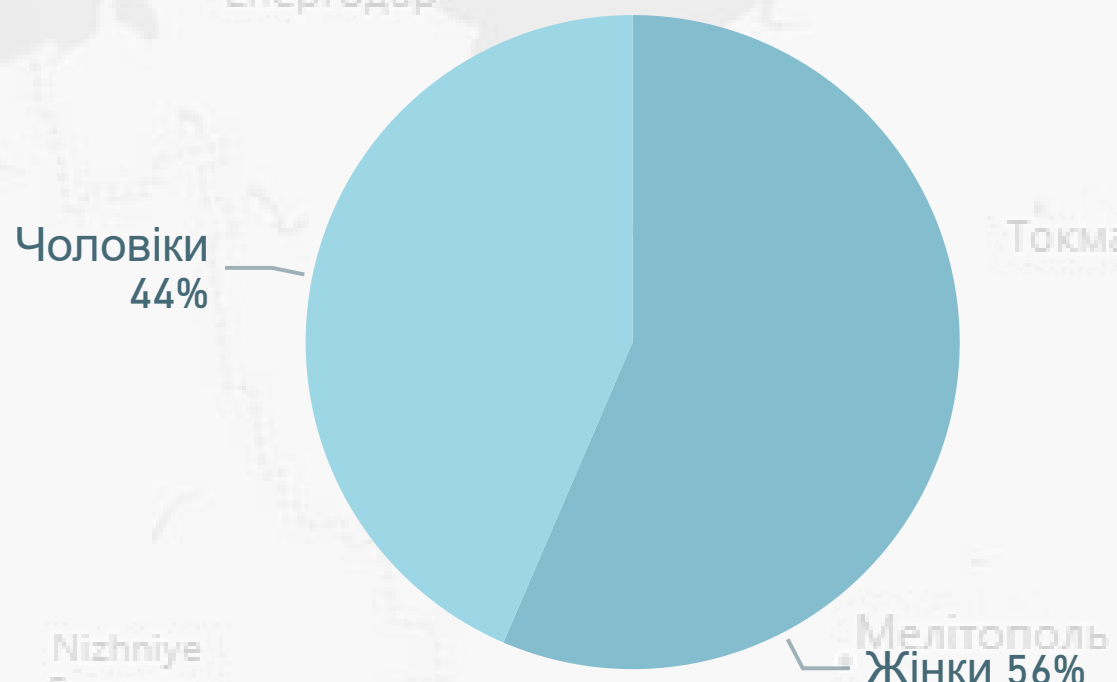


за спеціальністю лікаря

Сімейний лікар Терапевт Педіатр



за статтю



\* дані наведено станом на 31.03.2020  
 \*\* на основі даних Держстату про наявне населення на 01.01.19, із врахуванням тимчасово окупованих територій Донецької і Луганської областей  
 \*\*\* ПМД - первинна медична допомога  
 \*\*\*\* ООП - оптимальний обсяг практики

# Донецька область: Доступні ліки\*

Кількість юридичних осіб, які уклали договір про реімбурсацію з НСЗУ

39

Середня вартість виписаного рецепта

88 грн

Кількість пацієнтів, яким відпущено ліки за е-рецептами

56 486

Кількість виписаних е-рецептів

200 049

Кількість аптек і аптечних пунктів

346

Розподіл виплат\*\*

Форма власності	01-Січень	02-Лютий	03-Березень	Усього
Приватна (без ФОП)	3 878 485 ₴	2 988 935 ₴	2 867 490 ₴	9 734 910 ₴
ФОП	278 056 ₴	254 919 ₴	255 720 ₴	788 694 ₴
Комунальна	123 775 ₴	94 045 ₴	113 151 ₴	330 971 ₴
Усього	4 280 316 ₴	3 337 899 ₴	3 236 360 ₴	10 854 576 ₴

Кількість погашених е-рецептів

168 857

комунальні

17

приватні (без ФОП)

309

ФОП

20

комунальні

3 611

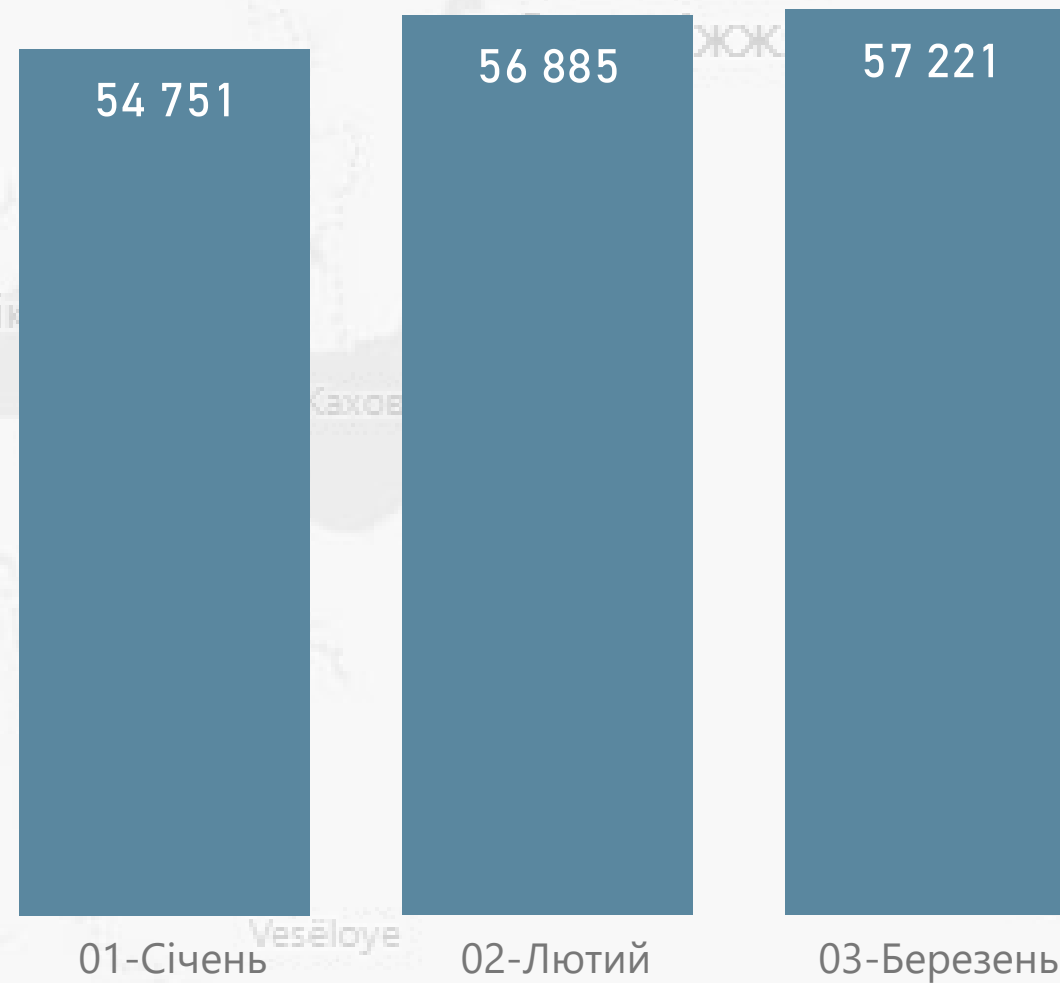
приватні (без ФОП)

154 450

ФОП

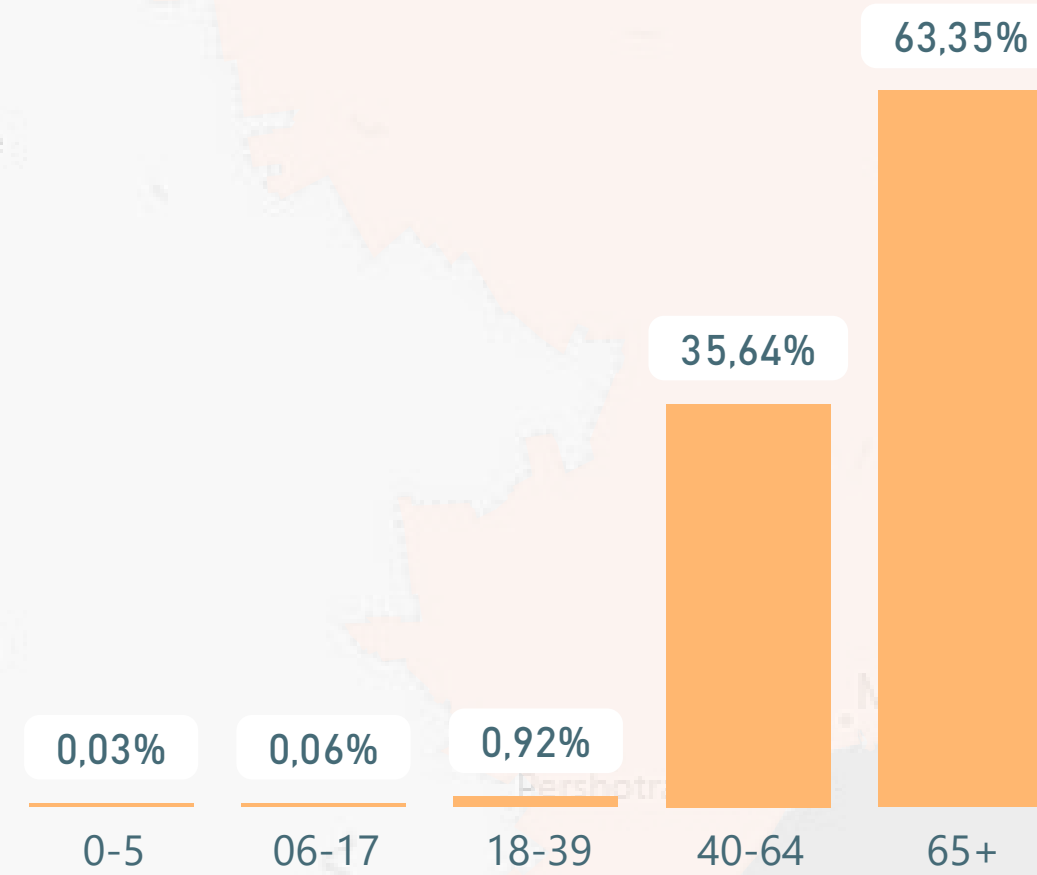
10 796

Кількість погашених е-рецептів за місяцями

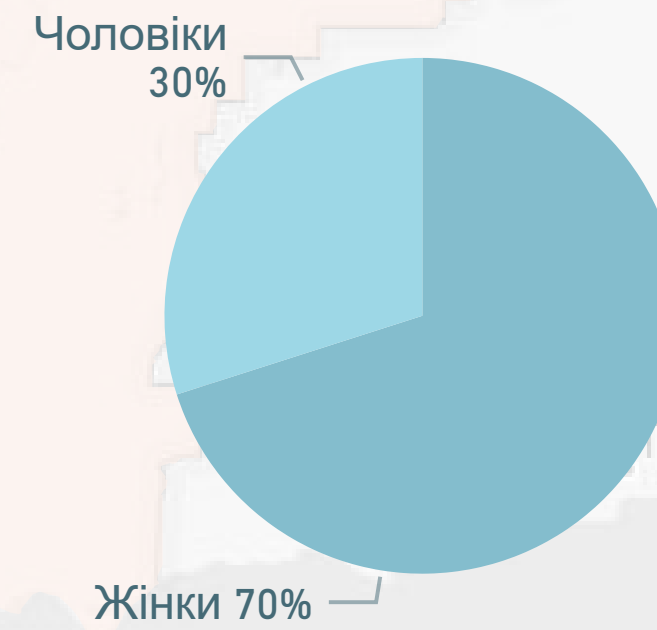


Розподіл погашених е-рецептів

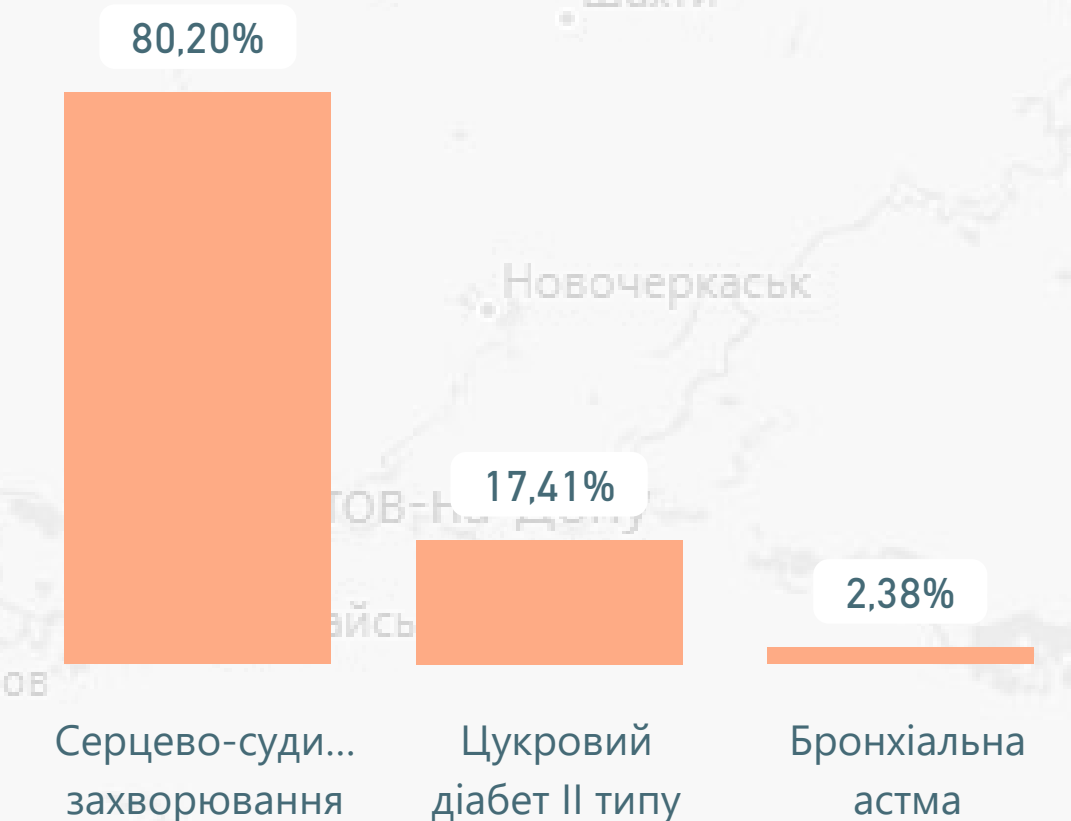
за віковими групами пацієнтів



за статтю пацієнтів



за групами захворювань

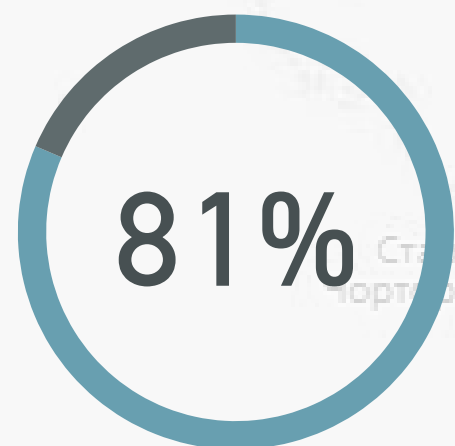


\* дані наведено станом на 31.03.2020

\*\* виплати наведено станом на 31.03.2020 за місцем реєстрації юридичної особи

# Житомирська область: Первинна медична допомога\*

Населення з деклараціями



Наявне населення\*\*

1 220 193

Загальна кількість декларацій

993 940

Кількість декларацій, поданих закладам ПМД\*\*\*, які мають договір з НСЗУ

993 809

Розподіл виплат за місяцями

Форма власності	01-Січень	02-Лютий	03-Березень	Усього
Комунальна	48 005 834 ₴	48 233 533 ₴	48 372 907 ₴	<b>144 612 273 ₴</b>
Приватна (без ФОП)	297 226 ₴	318 626 ₴	363 896 ₴	<b>979 748 ₴</b>
ФОП	263 557 ₴	302 125 ₴	340 814 ₴	<b>906 496 ₴</b>
<b>Усього</b>	<b>48 566 617 ₴</b>	<b>48 854 283 ₴</b>	<b>49 077 617 ₴</b>	<b>146 498 517 ₴</b>

Кількість надавачів ПМД, які уклали договір з НСЗУ

58

комунальні  
47

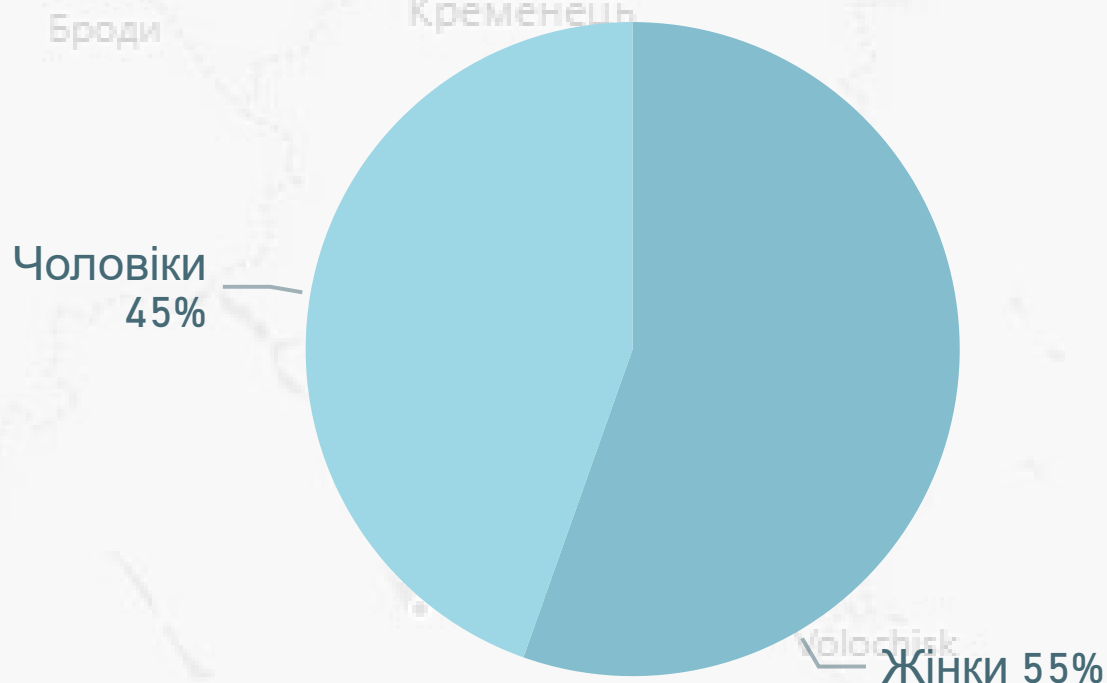
приватні (без ФОП)  
4

ФОП  
7

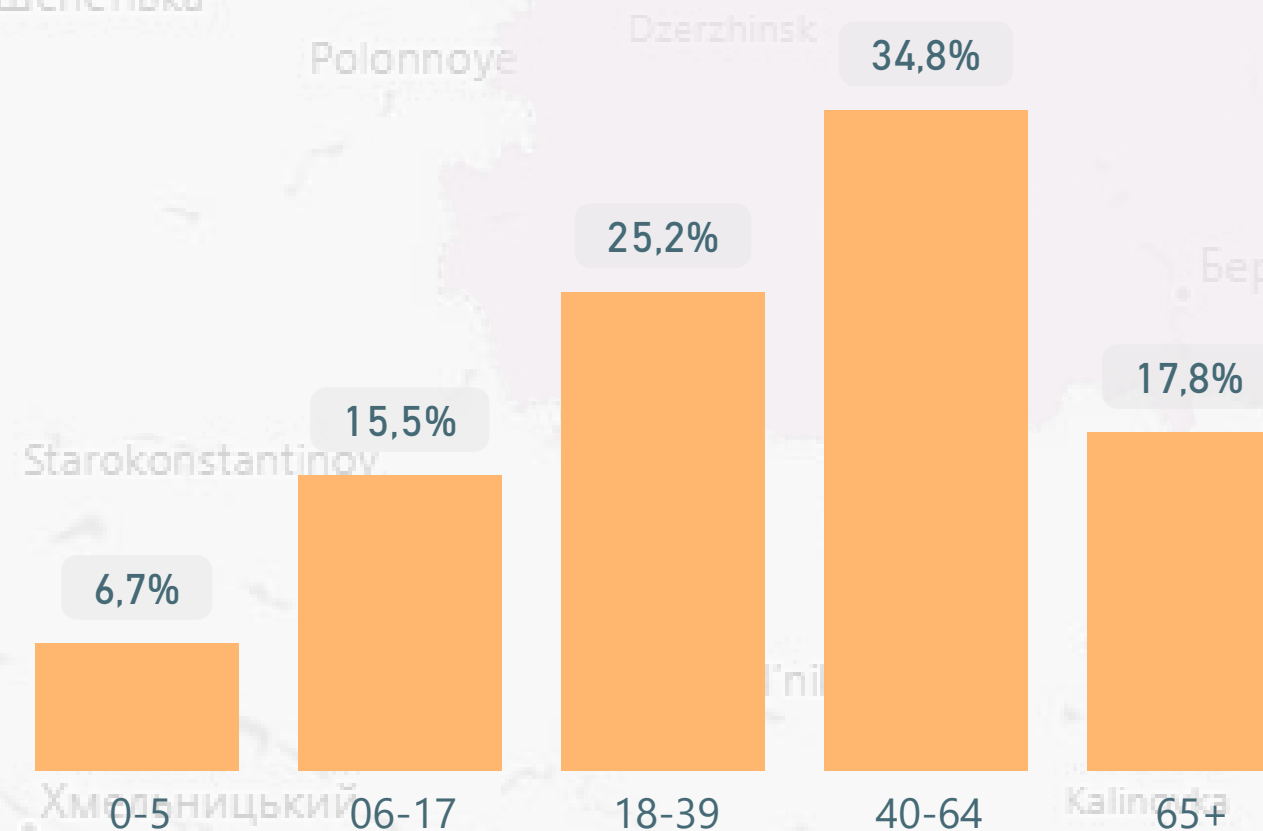
Спеціальність лікаря	Кількість лікарів	Кількість лікарів з ООП****	% з ООП
Педіатр	197	72	37%
Сімейний лікар	559	178	32%
Терапевт	44	7	16%

Форма власності	Декларації
Комунальна	980 318
Приватна (без ФОП)	7 433
ФОП	6 189
<b>Усього</b>	<b>993 940</b>

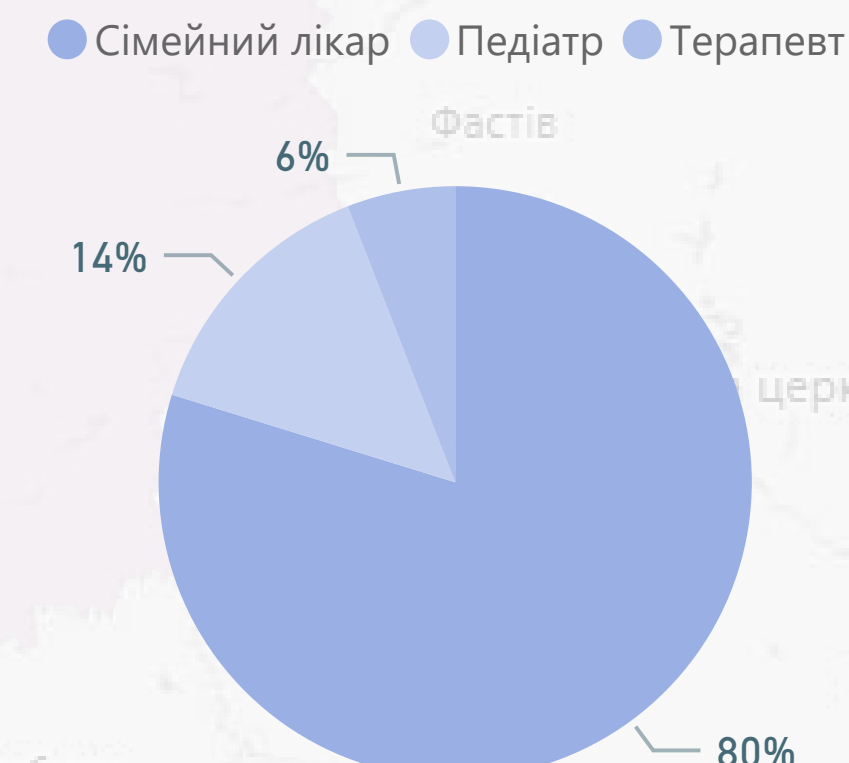
за статтю



Розподіл декларацій за віковими групами



за спеціальністю лікаря



\* дані наведено станом на 31.03.2020  
 \*\* на основі даних Держстату про наявне населення на 01.01.19, із врахуванням тимчасово окупованих територій Донецької і Луганської областей  
 \*\*\* ПМД - первинна медична допомога  
 \*\*\*\* ООП - оптимальний обсяг практики

# Житомирська область: Доступні ліки\*

Кількість юридичних осіб, які уклали договір про реімбурсацію з НСЗУ

38

Середня вартість виписаного рецепта

65 грн

Кількість пацієнтів, яким відпущено ліки за е-рецептами

48 206

Кількість виписаних е-рецептів

165 081

Кількість аптек і аптечних пунктів

316

Розподіл виплат\*\*

Форма власності	01-Січень	02-Лютий	03-Березень	Усього
Приватна (без ФОП)	1 857 520 ₴	1 570 484 ₴	1 337 785 ₴	4 765 790 ₴
Комунальна	594 867 ₴	539 427 ₴	507 131 ₴	1 641 425 ₴
ФОП	211 939 ₴	194 505 ₴	156 997 ₴	563 442 ₴
Усього	2 664 326 ₴	2 304 417 ₴	2 001 913 ₴	6 970 656 ₴

Кількість погашених е-рецептів

137 380

комунальні

32

приватні (без ФОП)

261

ФОП

23

комунальні

26 993

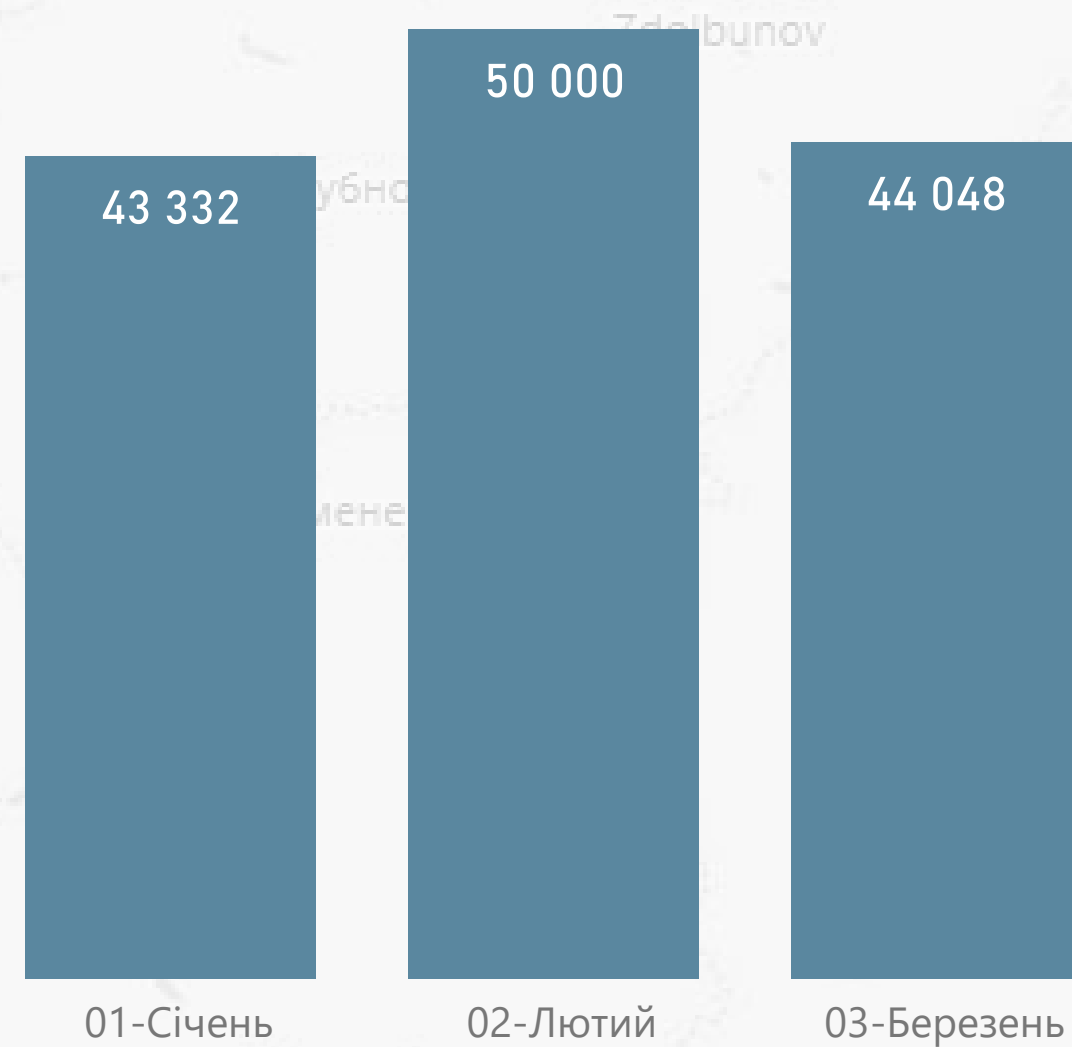
приватні (без ФОП)

100 870

ФОП

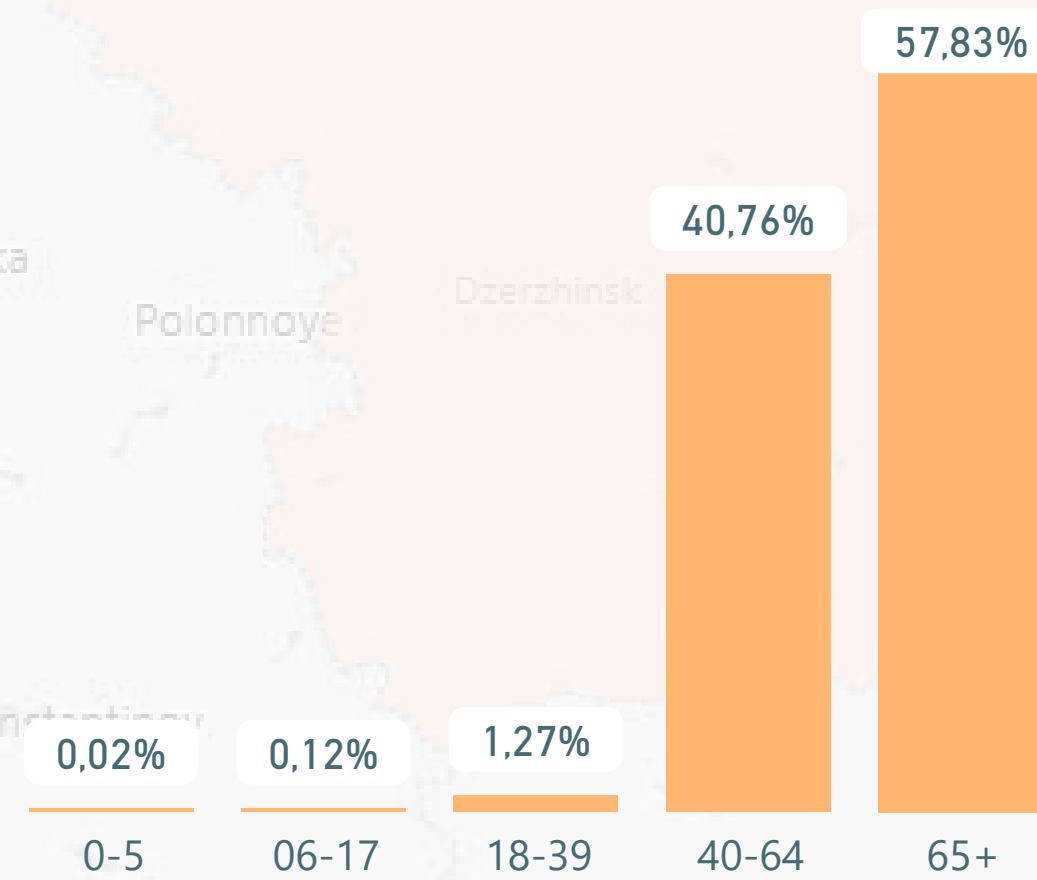
9 517

Кількість погашених е-рецептів за місяцями

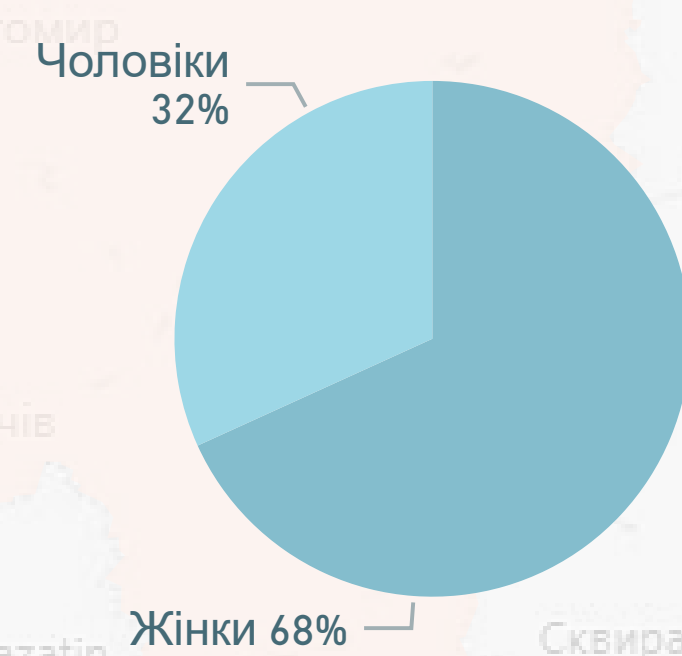


Розподіл погашених е-рецептів

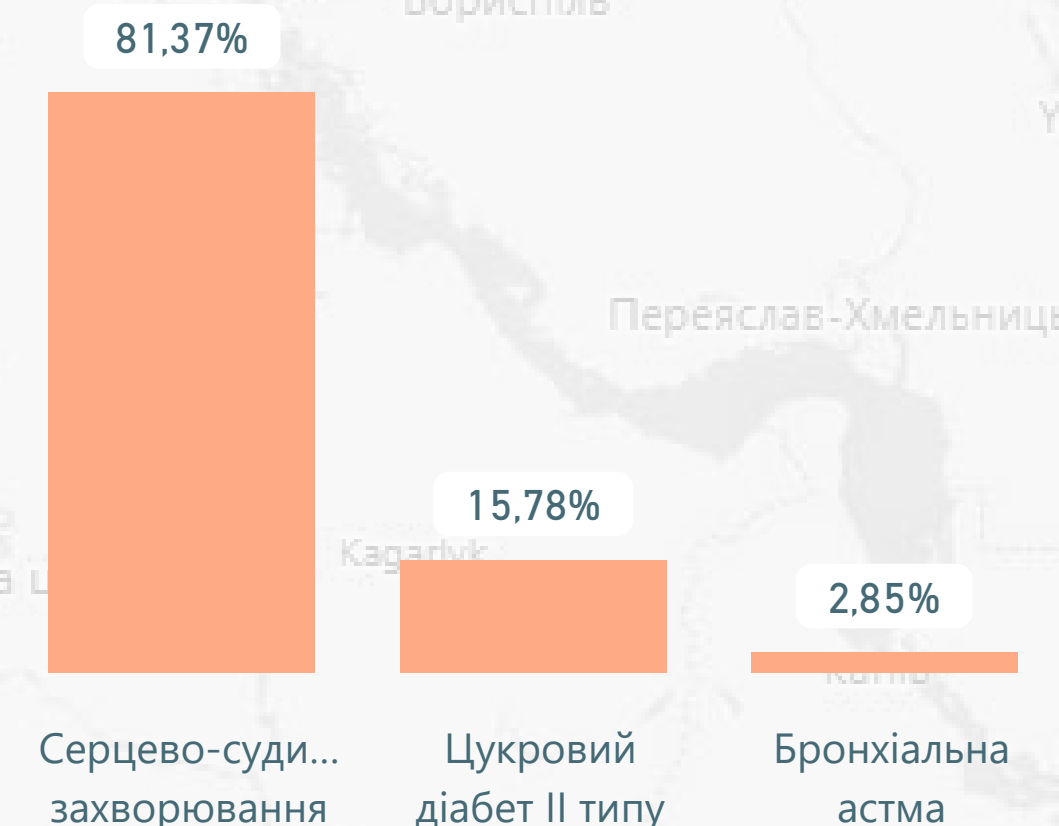
за віковими групами пацієнтів



за статтю пацієнтів



за групами захворювань

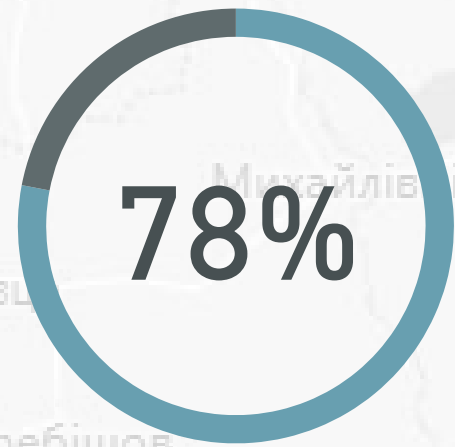


\* дані наведено станом на 31.03.2020

\*\* виплати наведено станом на 31.03.2020 за місцем реєстрації юридичної особи

# Закарпатська область: Первинна медична допомога\*

Населення з деклараціями



Наявне населення\*\*

**1 256 802**

Загальна кількість  
декларацій

**980 402**

Кількість декларацій, поданих  
зкладам ПМД\*\*\*, які мають  
договір з НСЗУ

**980 113**

Розподіл виплат за місяцями

Форма власності	01-Січень	02-Лютий	03-Березень	Усього
Комунальна	48 348 998 ₴	48 803 518 ₴	49 156 000 ₴	<b>146 308 517 ₴</b>
ФОП	1 002 826 ₴	1 029 330 ₴	1 078 340 ₴	<b>3 110 496 ₴</b>
Приватна (без ФОП)	401 593 ₴	474 482 ₴	503 656 ₴	<b>1 379 731 ₴</b>
<b>Усього</b>	<b>49 753 417 ₴</b>	<b>50 307 331 ₴</b>	<b>50 737 996 ₴</b>	<b>150 798 744 ₴</b>

Кількість надавачів ПМД, які уклали договір з  
НСЗУ

**52**

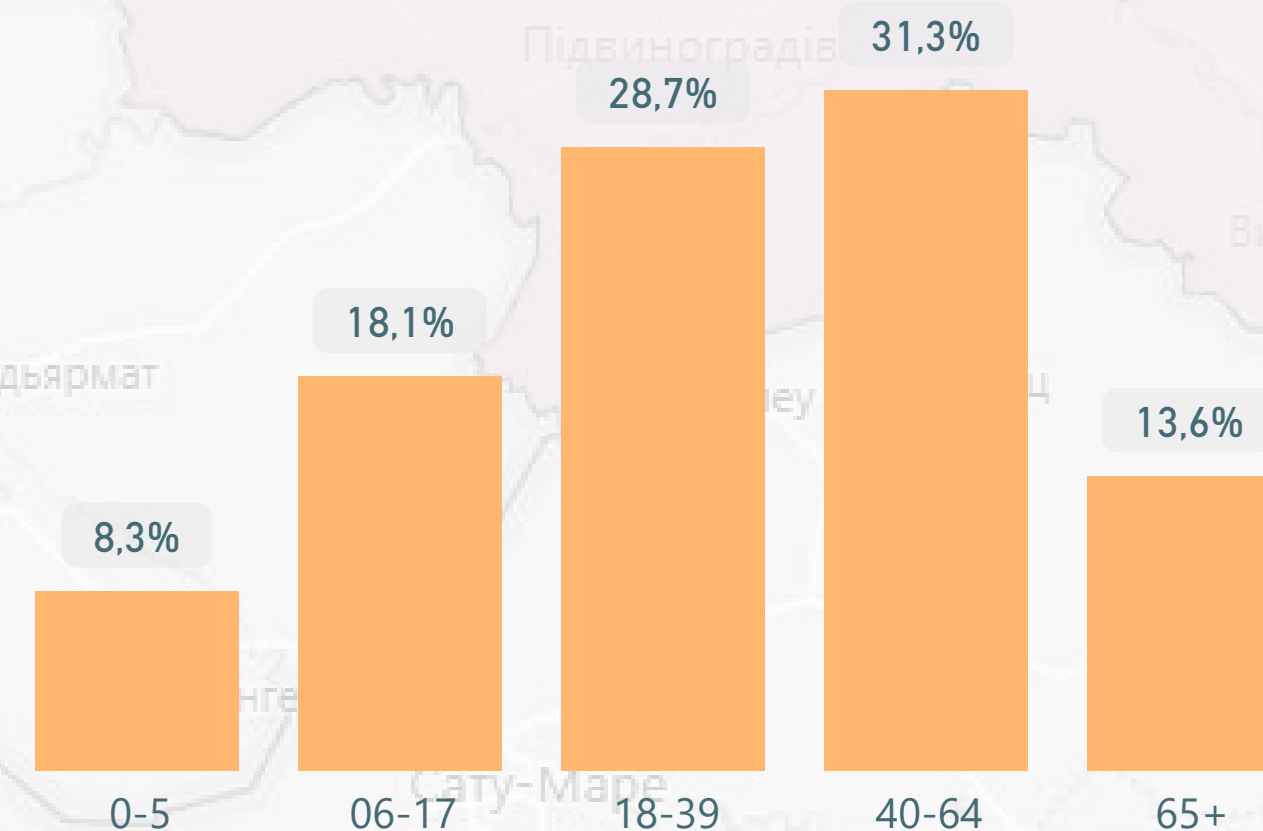
комунальні	приватні (без ФОП)	ФОП
<b>20</b>	<b>11</b>	<b>21</b>

Спеціальність лікаря	Кількість лікарів	Кількість лікарів з ООП****	% з ООП
Педіатр	42	10	24%
Сімейний лікар	698	178	26%
Терапевт	36	5	14%

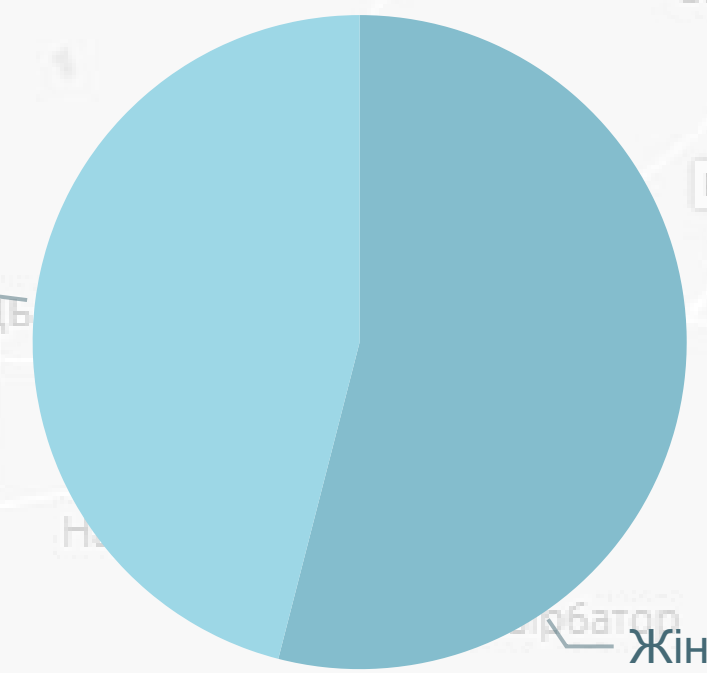
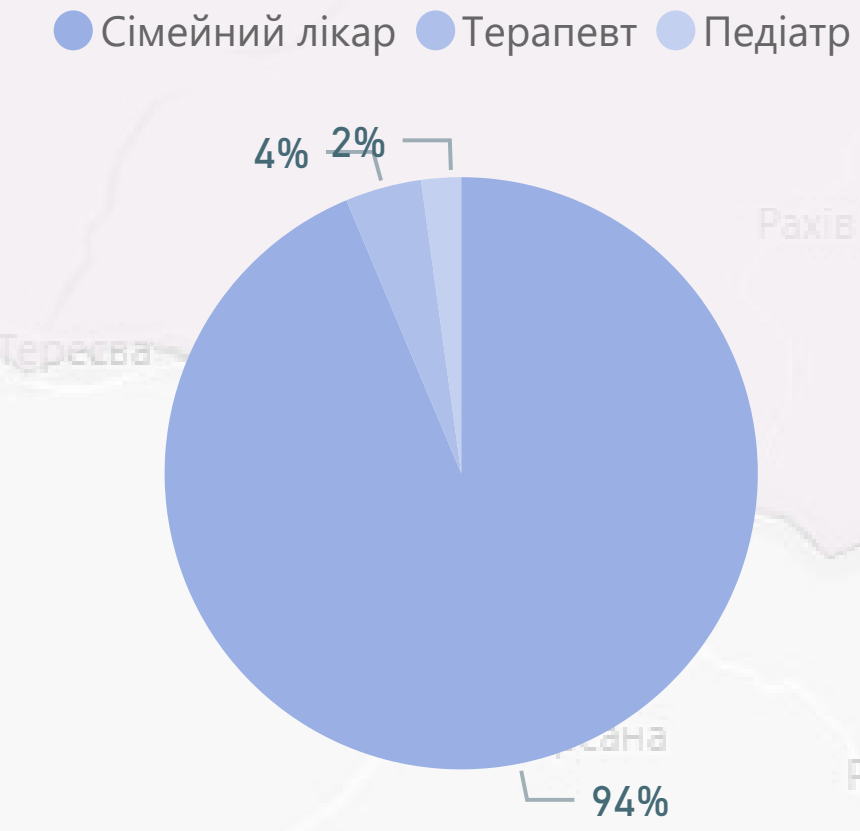
Форма власності	Декларації
Комунальна	947 112
ФОП	22 445
Приватна (без ФОП)	10 845
<b>Усього</b>	<b>980 402</b>

Розподіл декларацій

за віковими групами



за спеціальністю лікаря



\* дані наведено станом на 31.03.2020  
 \*\* на основі даних Держстату про наявне населення на 01.01.19, із врахуванням тимчасово окупованих територій Донецької і Луганської областей  
 \*\*\* ПМД - первинна медична допомога  
 \*\*\*\* ООП - оптимальний обсяг практики

# Закарпатська область: Доступні ліки\*

Кількість юридичних осіб, які уклали договір про реімбурсацію з НСЗУ

**43**

Середня вартість випсаного рецепта

**84 грн**

Кількість пацієнтів, яким відпущено ліки за е-рецептами

**33 467**

Кількість виписаних е-рецептів

**1 10 726**

Кількість аптек і аптечних пунктів

**177**

Розподіл виплат\*\*

Форма власності	01-Січень	02-Лютий	03-Березень	Усього
Приватна (без ФОП)	2 007 945 ₴	1 851 936 ₴	1 650 846 ₴	<b>5 510 727 ₴</b>
ФОП	509 406 ₴	521 583 ₴	497 125 ₴	<b>1 528 114 ₴</b>
Комунальна	31 964 ₴	42 369 ₴	34 173 ₴	<b>108 505 ₴</b>
<b>Усього</b>	<b>2 549 315 ₴</b>	<b>2 415 888 ₴</b>	<b>2 182 143 ₴</b>	<b>7 147 346 ₴</b>

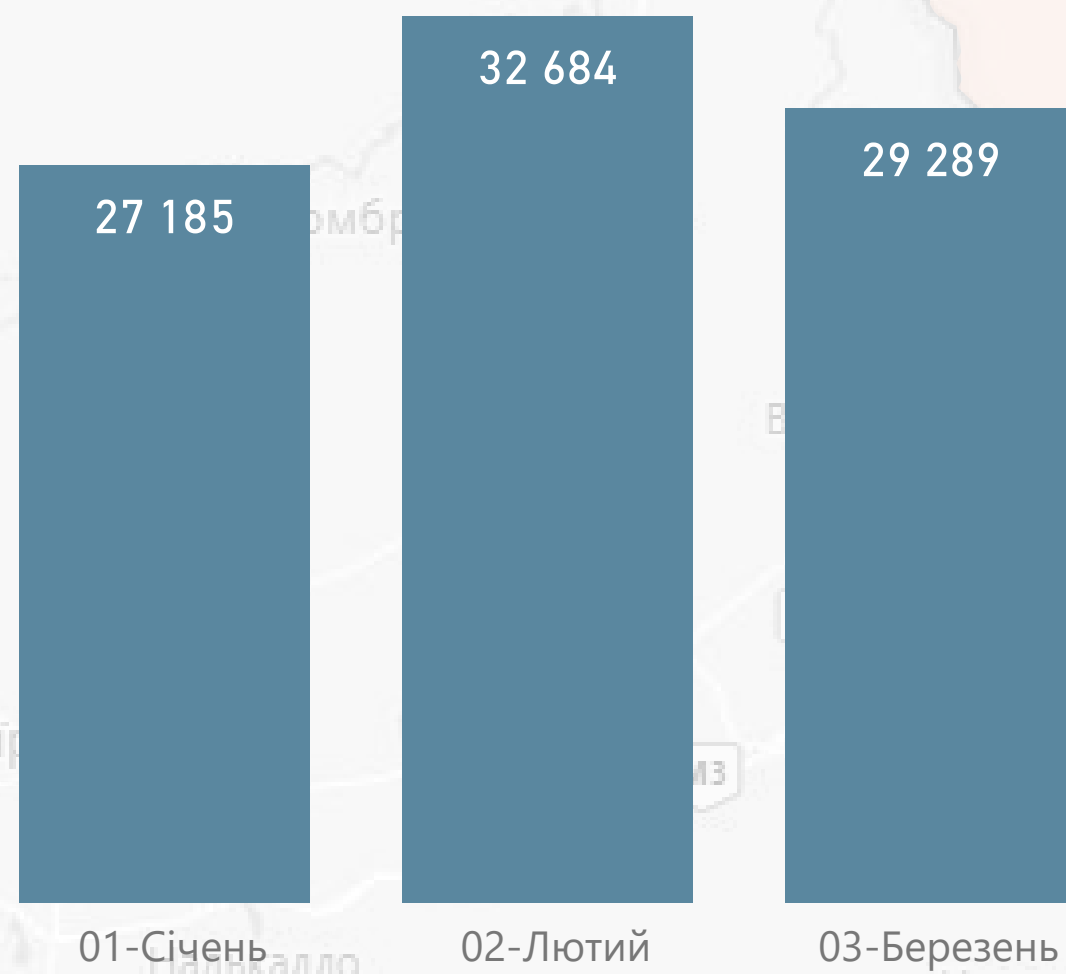
Кількість погашених е-рецептів

**89 158**

комунальні	приватні (без ФОП)	ФОП
<b>2</b>	<b>144</b>	<b>31</b>

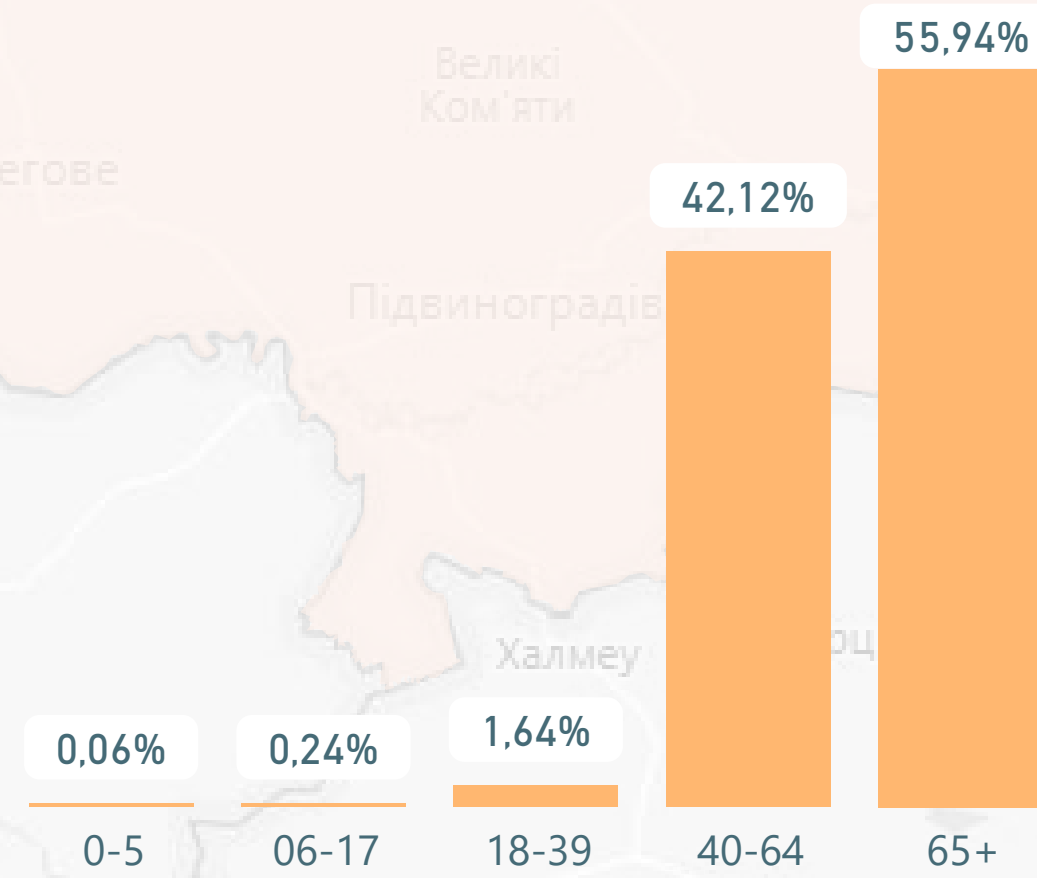
комунальні	приватні (без ФОП)	ФОП
<b>1 161</b>	<b>71 385</b>	<b>16 612</b>

Кількість погашених е-рецептів за місяцями

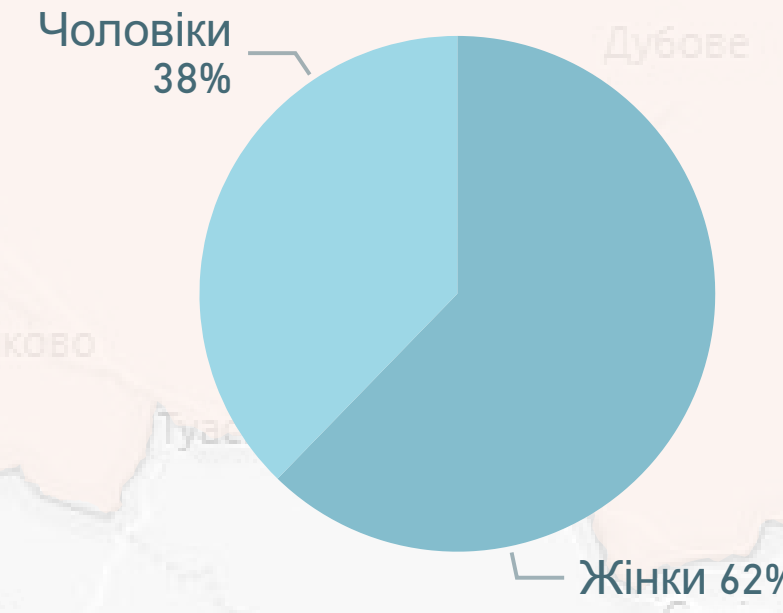


Розподіл погашених е-рецептів

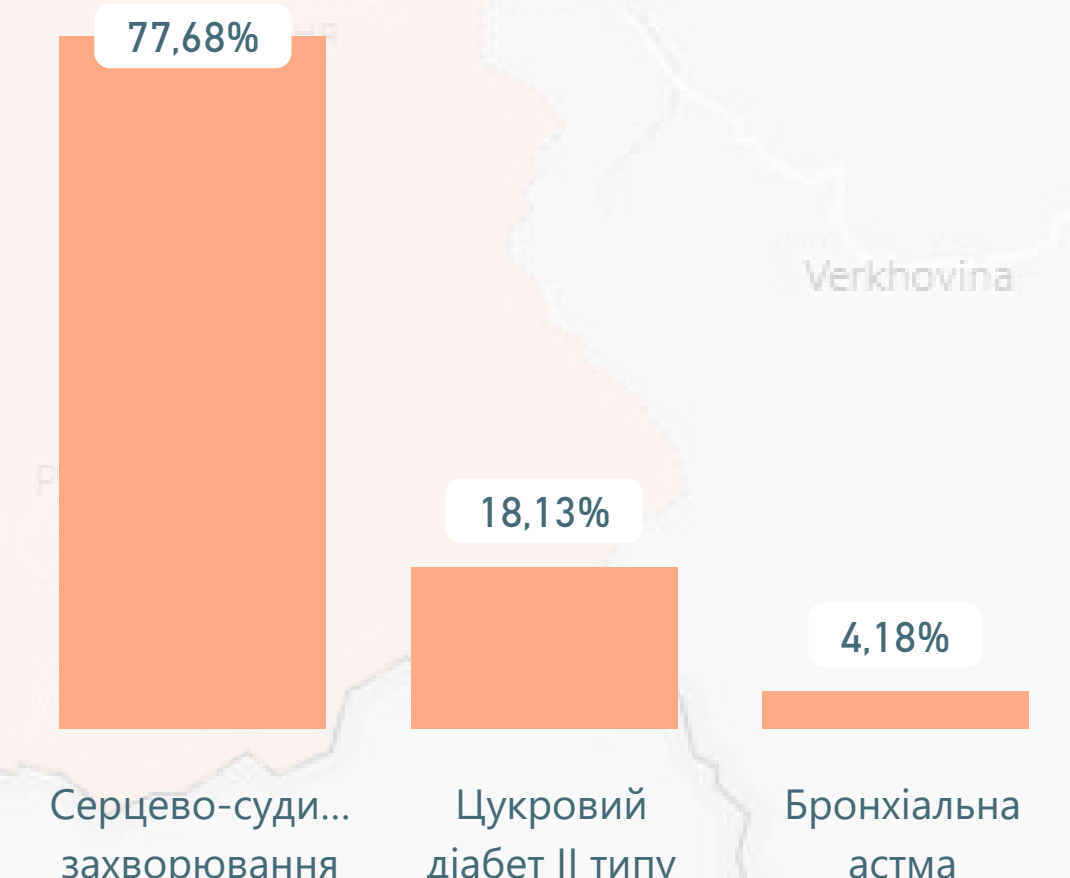
за віковими групами пацієнтів



за статтю пацієнтів



за групами захворювань



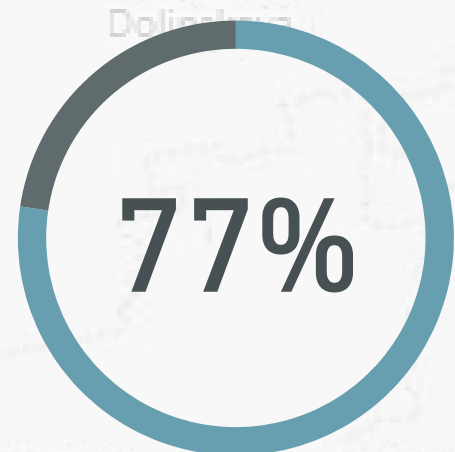
\* дані наведено станом на 31.03.2020

\*\* виплати наведено станом на 31.03.2020 за місцем реєстрації юридичної особи



# Запорізька область: Первинна медична допомога\*

Населення з деклараціями



Наявне населення\*\*

1 705 836

Загальна кількість  
декларацій

1 318 947

Кількість декларацій, поданих  
закладам ПМД\*\*\*, які мають  
договір з НСЗУ

1 318 850

Розподіл виплат за місяцями

Форма власності	01-Січень	02-Лютий	03-Березень	Усього
Комунальна	62 680 154 ₴	62 906 765 ₴	62 542 481 ₴	<b>188 129 399 ₴</b>
Приватна (без ФОП)	1 150 181 ₴	1 225 242 ₴	1 292 355 ₴	<b>3 667 778 ₴</b>
ФОП	316 683 ₴	356 821 ₴	391 040 ₴	<b>1 064 543 ₴</b>
<b>Усього</b>	<b>64 147 017 ₴</b>	<b>64 488 827 ₴</b>	<b>64 225 876 ₴</b>	<b>192 861 721 ₴</b>

Кількість надавачів ПМД, які уклали договір з  
НСЗУ

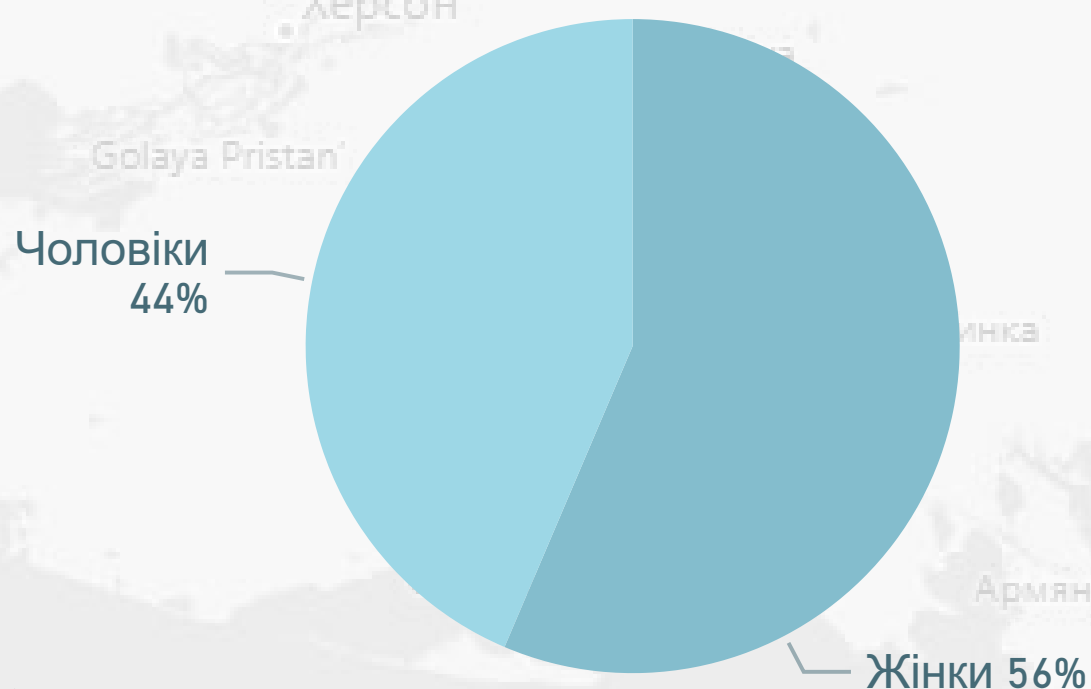
70

комунальні 51    приватні (без ФОП) 9    ФОП 10

Спеціальність лікаря	Кількість лікарів	Кількість лікарів з ООП****	% з ООП
Педіатр	216	96	44%
Сімейний лікар	734	264	36%
Терапевт	95	32	34%

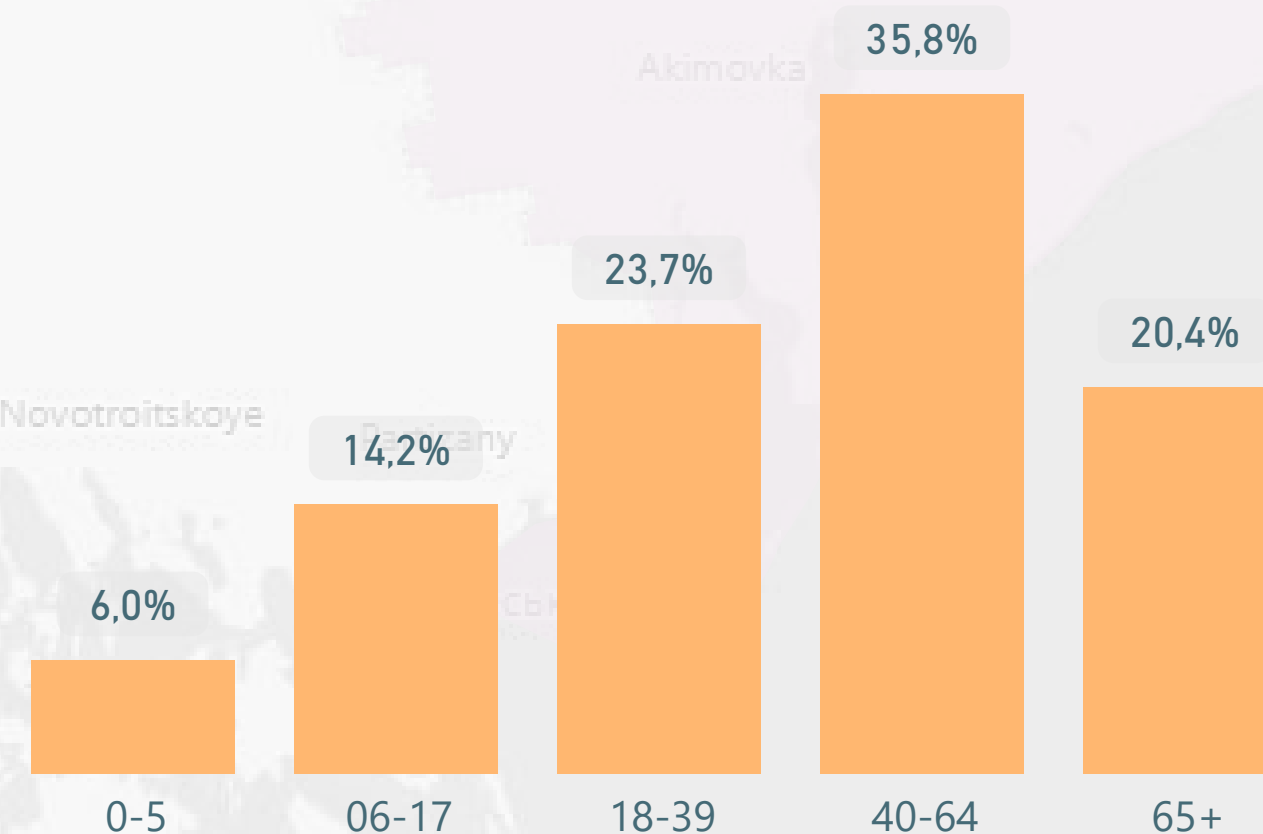
Форма власності	Декларації
Комунальна	1 276 087
Приватна (без ФОП)	34 183
ФОП	8 677
<b>Усього</b>	<b>1 318 947</b>

за статтю

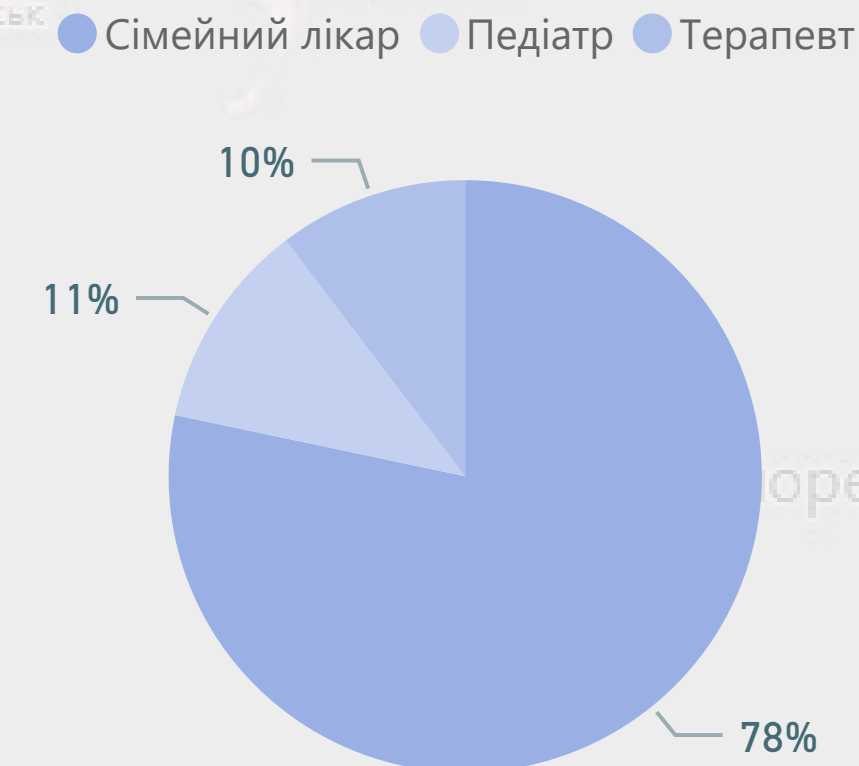


Розподіл декларацій

за віковими групами



за спеціальністю лікаря



\* дані наведено станом на 31.03.2020  
 \*\* на основі даних Держстату про наявне населення на 01.01.19, із врахуванням тимчасово окупованих територій Донецької і Луганської областей  
 \*\*\* ПМД - первинна медична допомога  
 \*\*\*\* ООП - оптимальний обсяг практики

# Запорізька область: Доступні ліки\*

Кількість юридичних осіб, які уклали договір про реімбурсацію з НСЗУ

39

Середня вартість виписаного рецепта

95 грн

Кількість пацієнтів, яким відпущено ліки за е-рецептами

60 211

Кількість виписаних е-рецептів

191 305

Кількість аптек і аптечних пунктів

245

Розподіл виплат\*\*

Форма власності	01-Січень	02-Лютий	03-Березень	Усього
Приватна (без ФОП)	4 807 945 ₴	3 881 469 ₴	3 802 794 ₴	12 492 207 ₴
Комунальна	588 327 ₴	630 289 ₴	632 307 ₴	1 850 923 ₴
ФОП	429 191 ₴	392 637 ₴	459 452 ₴	1 281 280 ₴
Усього	5 825 462 ₴	4 904 395 ₴	4 894 553 ₴	15 624 411 ₴

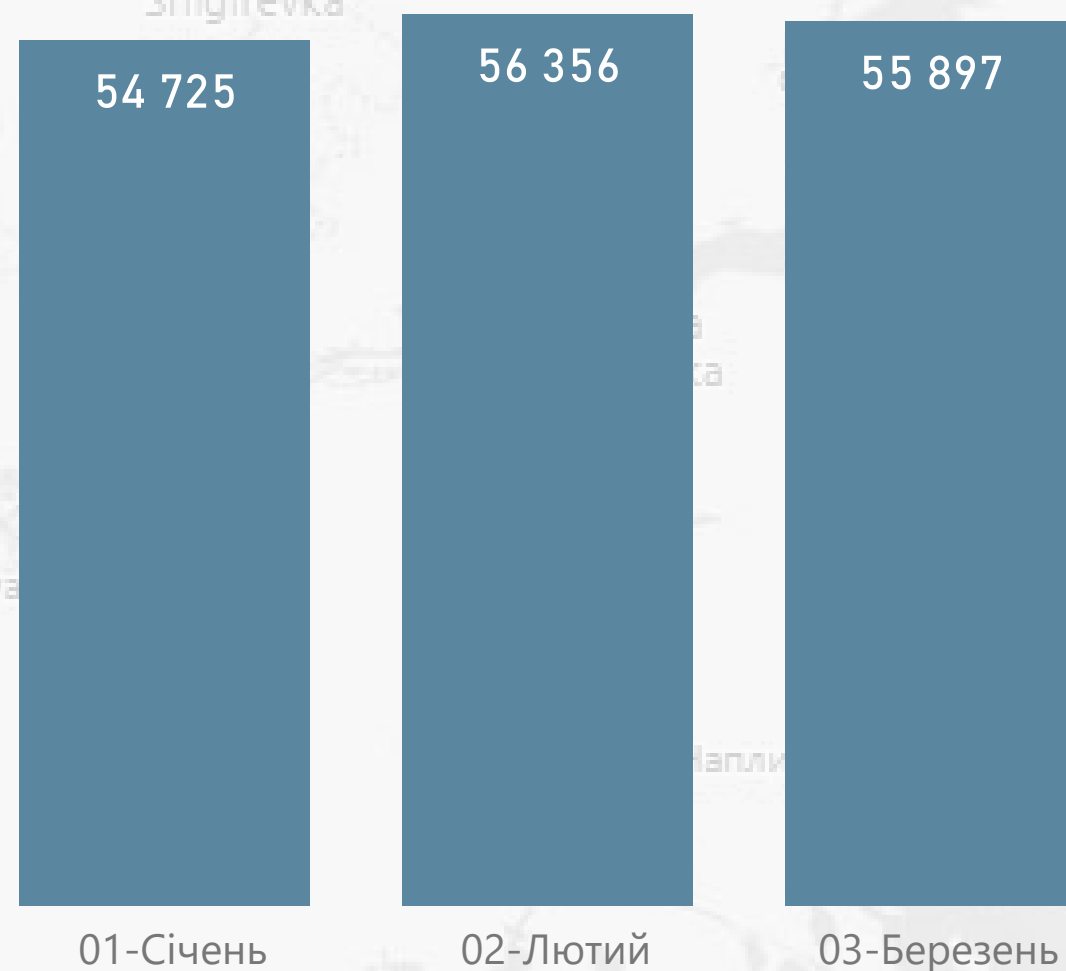
Кількість погашених е-рецептів

166 978

комунальні	приватні (без ФОП)	ФОП
23	200	22

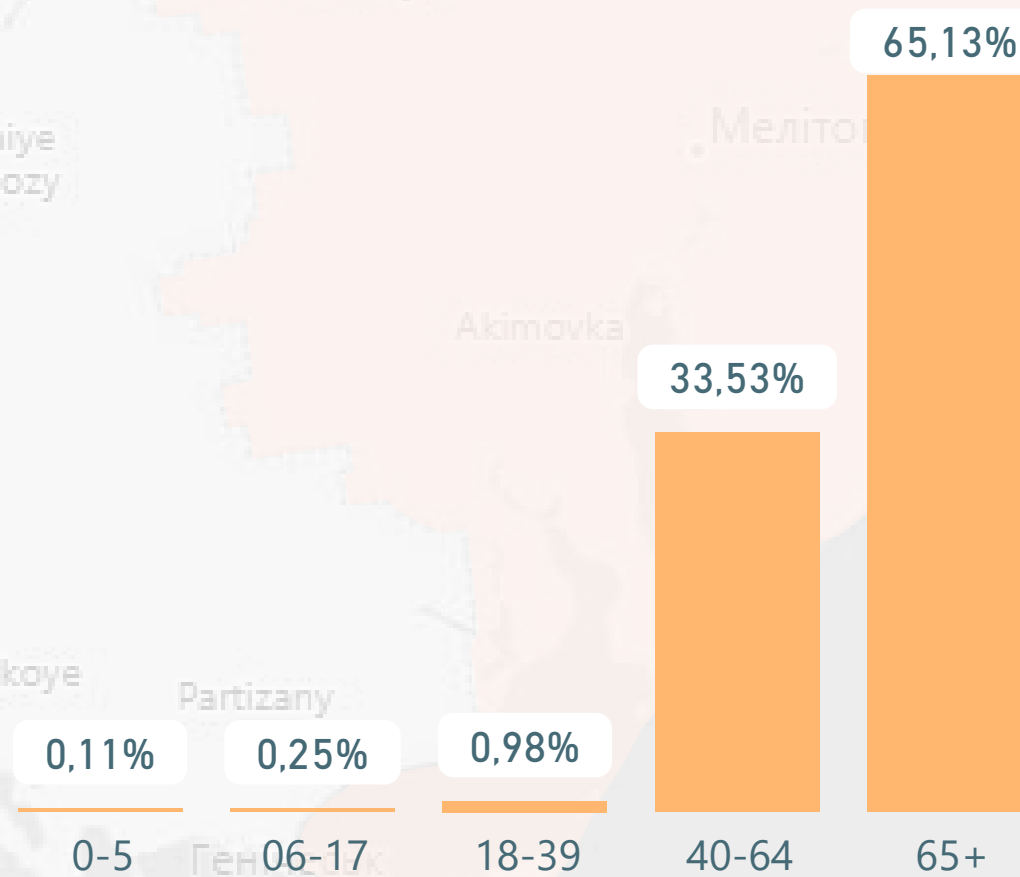
комунальні	приватні (без ФОП)	ФОП
19 118	130 981	16 879

Кількість погашених е-рецептів за місяцями

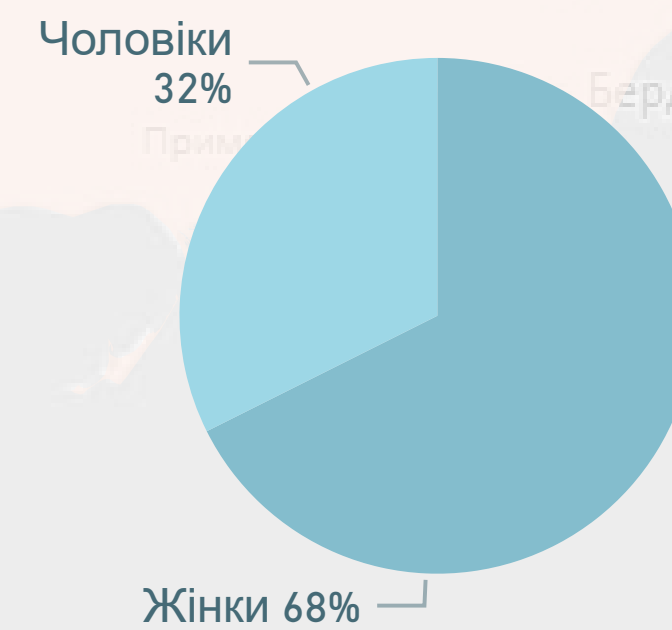


Розподіл погашених е-рецептів

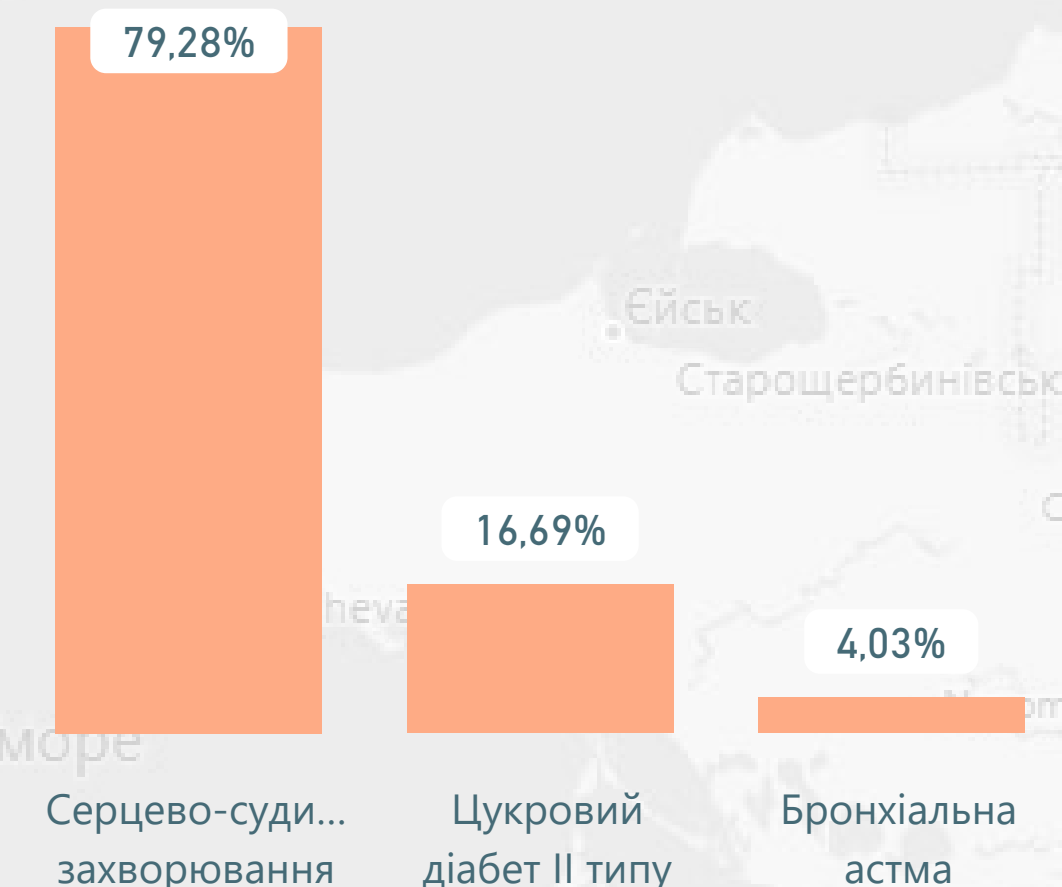
за віковими групами пацієнтів



за статтю пацієнтів



за групами захворювань

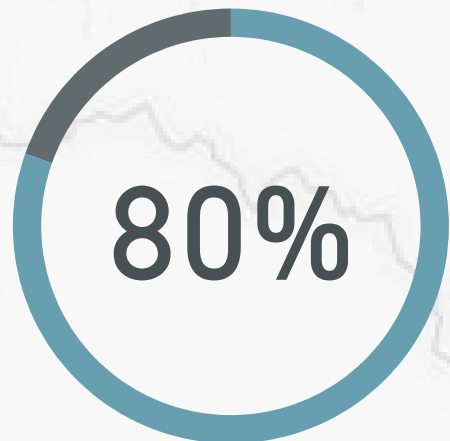


\* дані наведено станом на 31.03.2020

\*\* виплати наведено станом на 31.03.2020 за місцем реєстрації юридичної особи

# Івано-Франківська область: Первинна медична допомога\*

Населення з деклараціями



Наявне населення\*\*

1 373 252

Загальна кількість декларацій

1 104 107

Кількість декларацій, поданих закладам ПМД\*\*\*, які мають договір з НСЗУ

1 097 458

Розподіл виплат за місяцями

Форма власності	01-Січень	02-Лютий	03-Березень	Усього
Комунальна	55 872 178 ₴	56 487 990 ₴	56 790 405 ₴	<b>169 150 572 ₴</b>
ФОП	961 638 ₴	986 186 ₴	1 000 186 ₴	<b>2 948 010 ₴</b>
Приватна (без ФОП)	142 711 ₴	151 090 ₴	177 316 ₴	<b>471 117 ₴</b>
<b>Усього</b>	<b>56 976 527 ₴</b>	<b>57 625 265 ₴</b>	<b>57 967 906 ₴</b>	<b>172 569 698 ₴</b>

Кількість надавачів ПМД, які уклали договір з НСЗУ

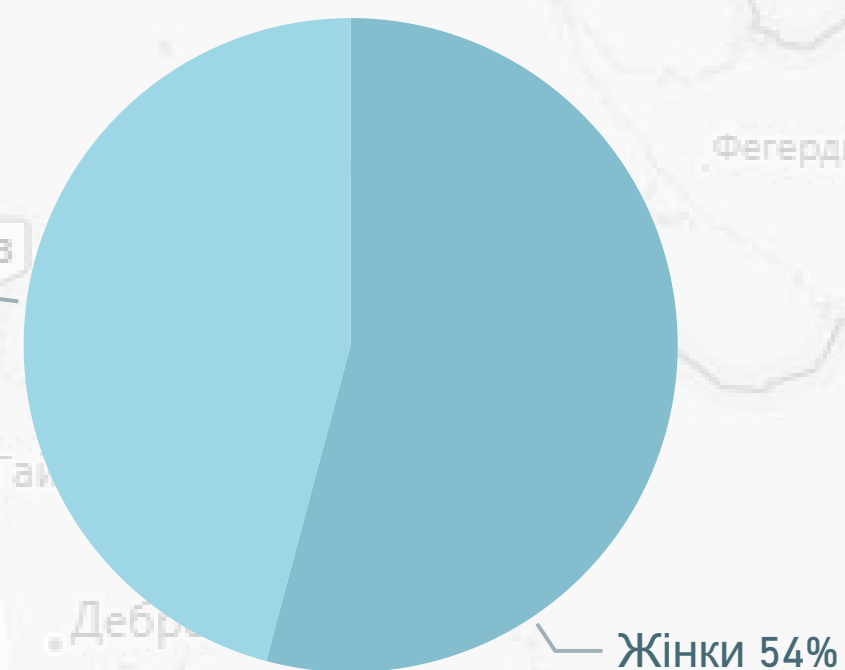
77

комунальні	приватні (без ФОП)	ФОП
48	12	17

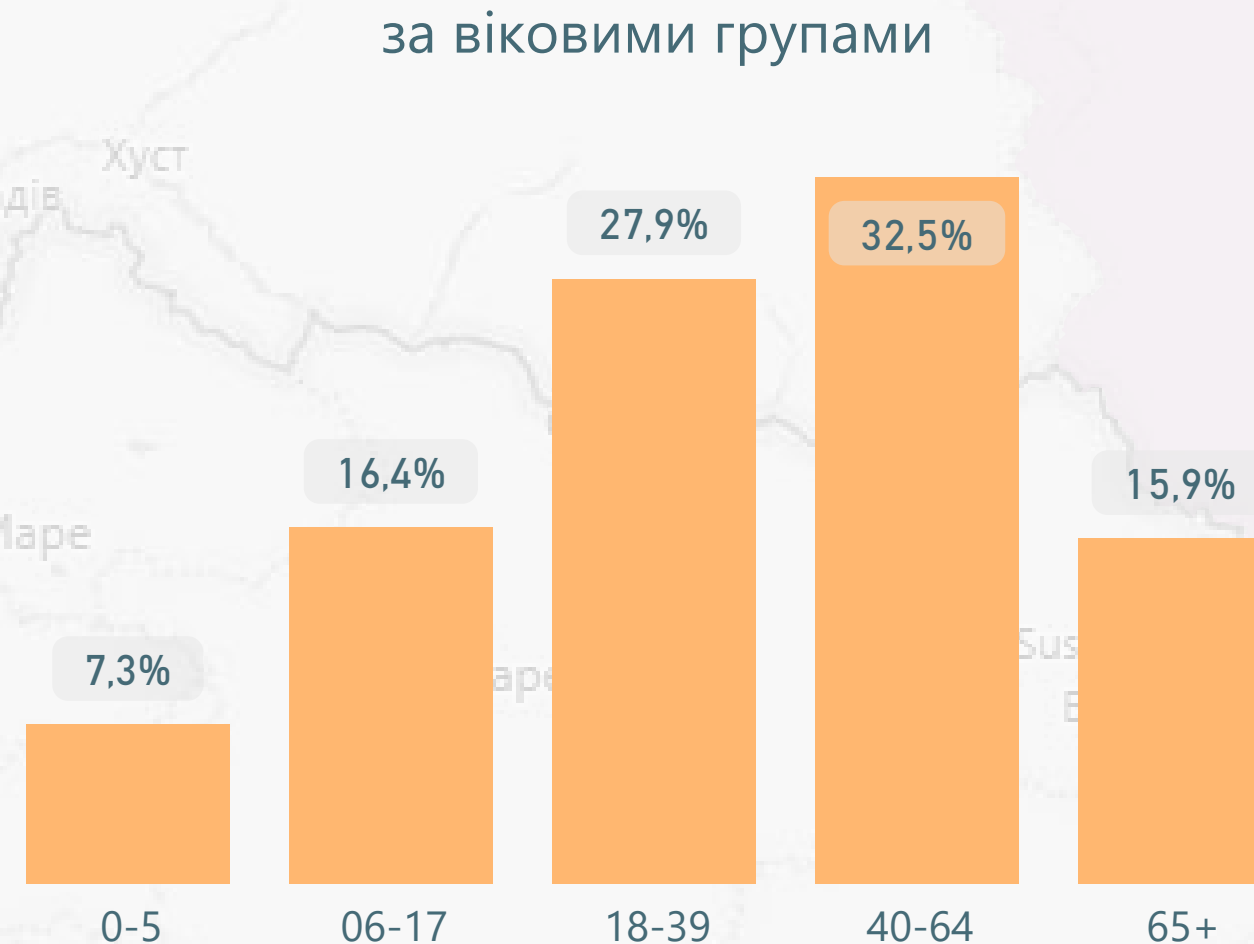
Спеціальність лікаря	Кількість лікарів	Кількість лікарів з ООП****	% з ООП
Педіатр	220	46	21%
Сімейний лікар	535	134	25%
Терапевт	278	37	13%

Форма власності	Декларації
Комунальна	1 081 424
ФОП	16 985
Приватна (без ФОП)	5 698
<b>Усього</b>	<b>1 104 107</b>

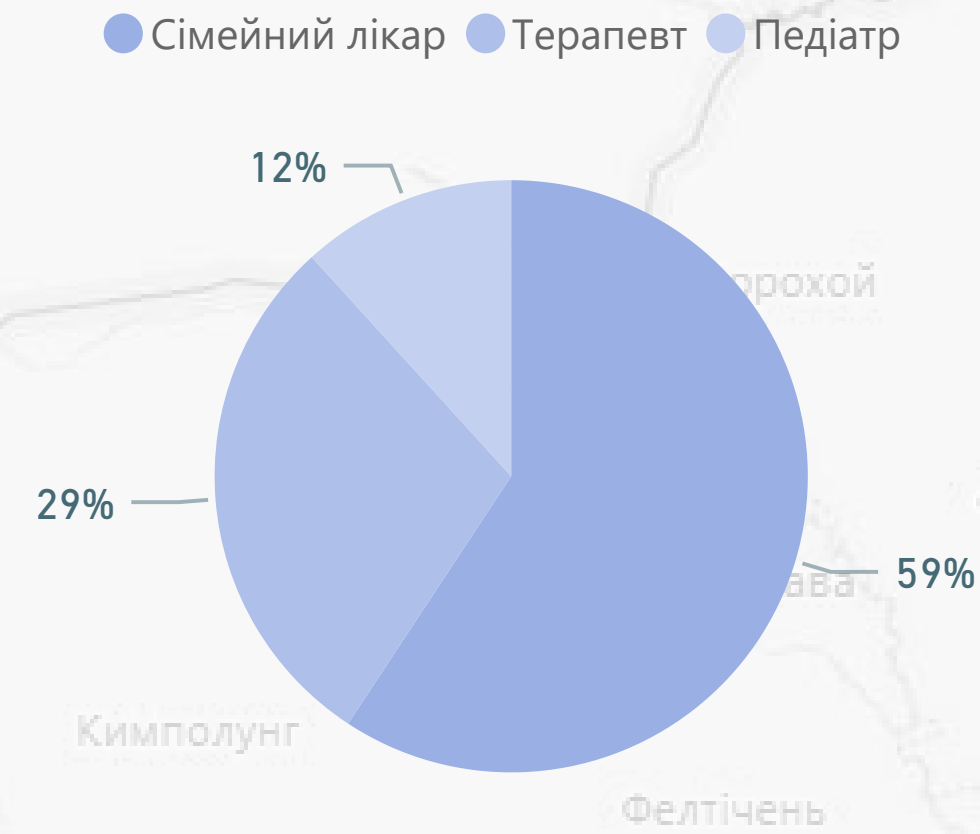
за статтю



Розподіл декларацій за віковими групами



за спеціальністю лікаря



\* дані наведено станом на 31.03.2020  
 \*\* на основі даних Держстату про наявне населення на 01.01.19, із врахуванням тимчасово окупованих територій Донецької і Луганської областей  
 \*\*\* ПМД - первинна медична допомога  
 \*\*\*\* ООП - оптимальний обсяг практики

# Івано-Франківська область: Доступні ліки\*

Кількість юридичних осіб, які уклали договір про реімбурсацію з НСЗУ

55

Середня вартість виписаного рецепта

83 грн

Кількість пацієнтів, яким відпущено ліки за е-рецептами

36 350

Кількість виписаних е-рецептів

106 398

Кількість аптек і аптечних пунктів

308

Розподіл виплат\*\*

Форма власності	01-Січень	02-Лютий	03-Березень	Усього
Приватна (без ФОП)	2 025 165 ₴	1 682 453 ₴	1 353 043 ₴	5 060 661 ₴
ФОП	521 639 ₴	429 841 ₴	427 159 ₴	1 378 639 ₴
Комунальна	231 154 ₴	179 997 ₴	176 314 ₴	587 465 ₴
Усього	2 777 958 ₴	2 292 291 ₴	1 956 516 ₴	7 026 765 ₴

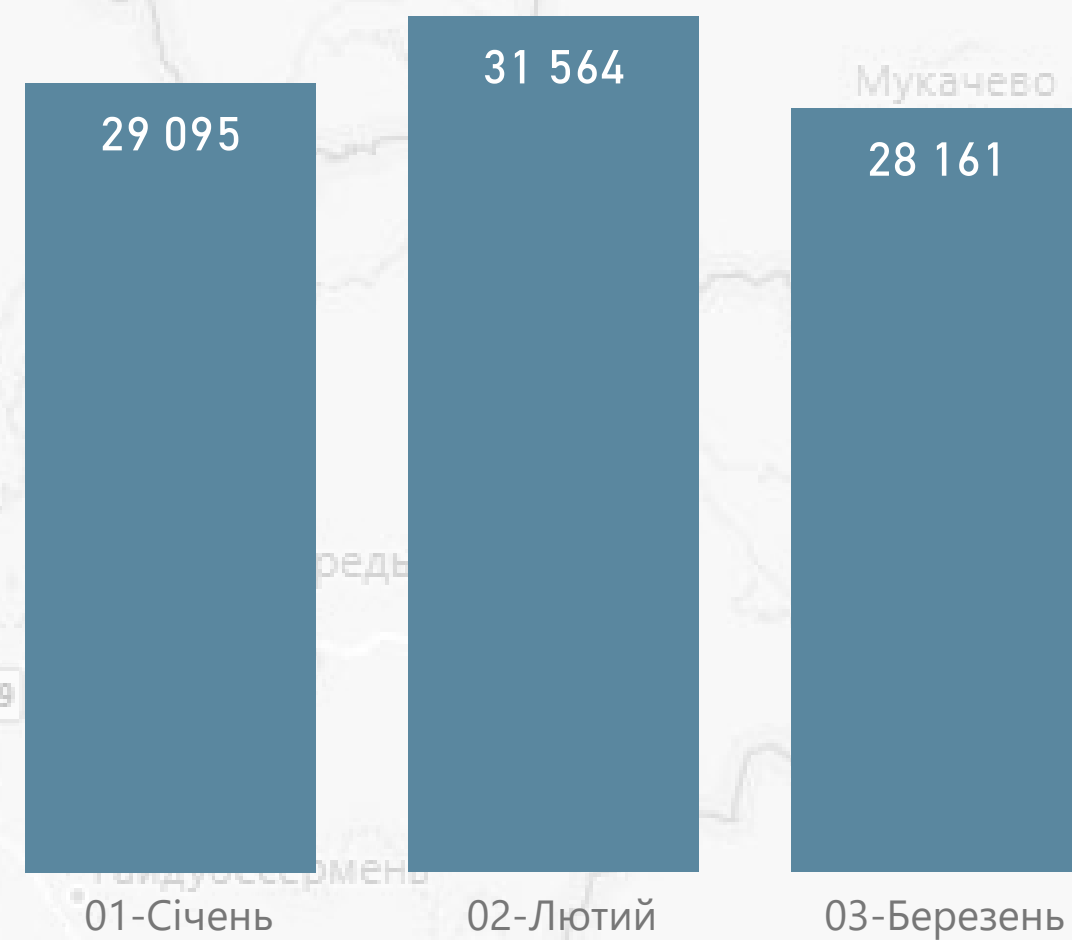
Кількість погашених е-рецептів

88 820

комунальні 11  
приватні (без ФОП) 264  
ФОП 33

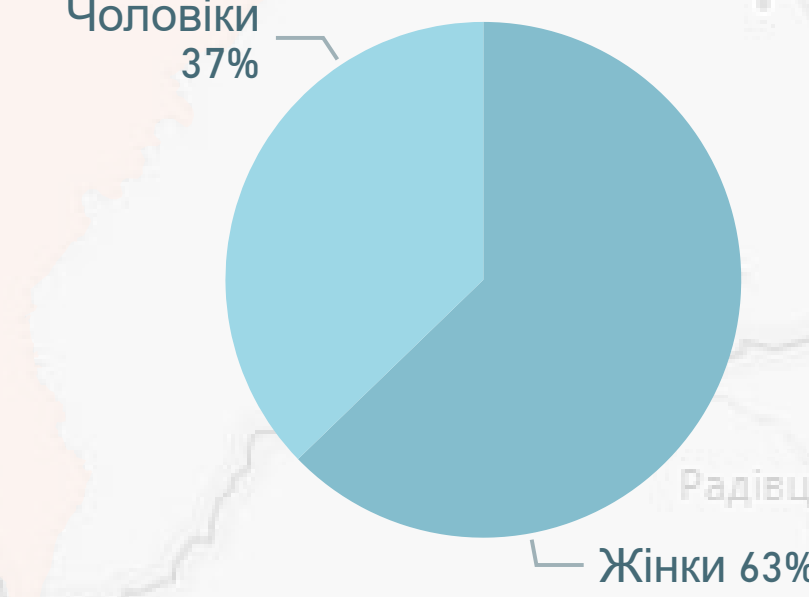
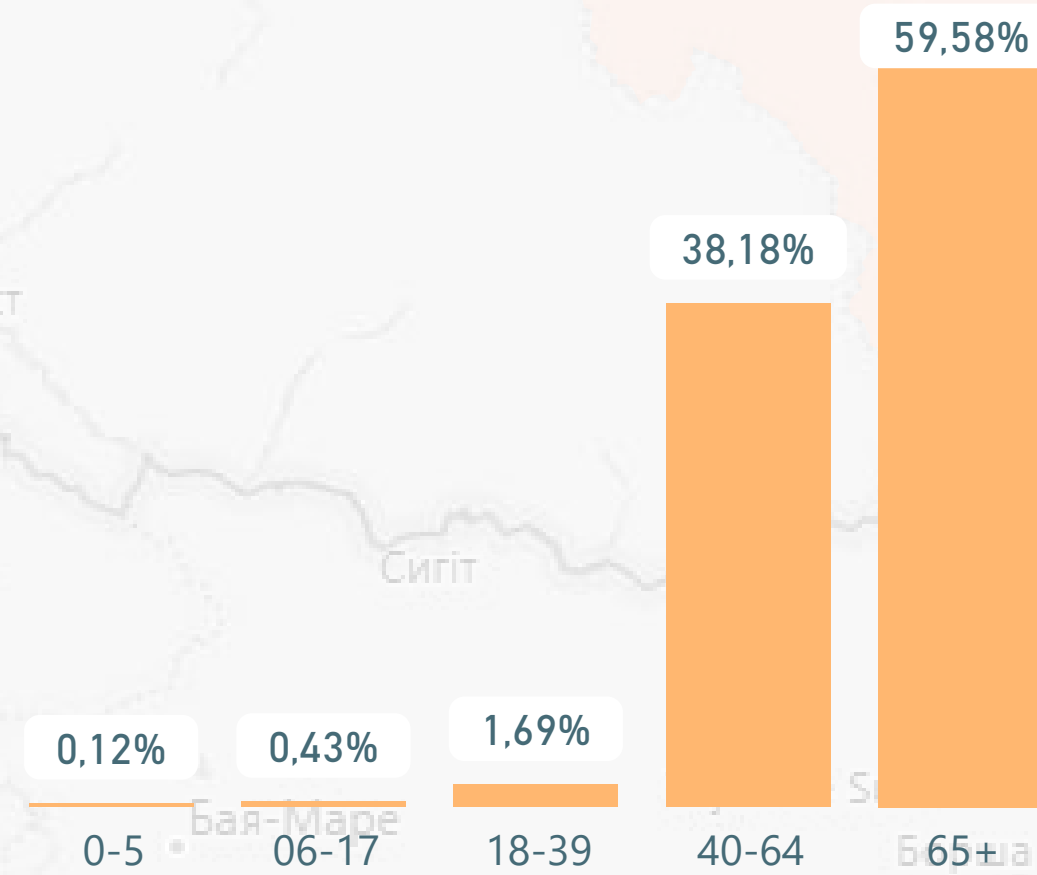
комунальні 3 612  
приватні (без ФОП) 68 123  
ФОП 17 085

Кількість погашених е-рецептів за місяцями

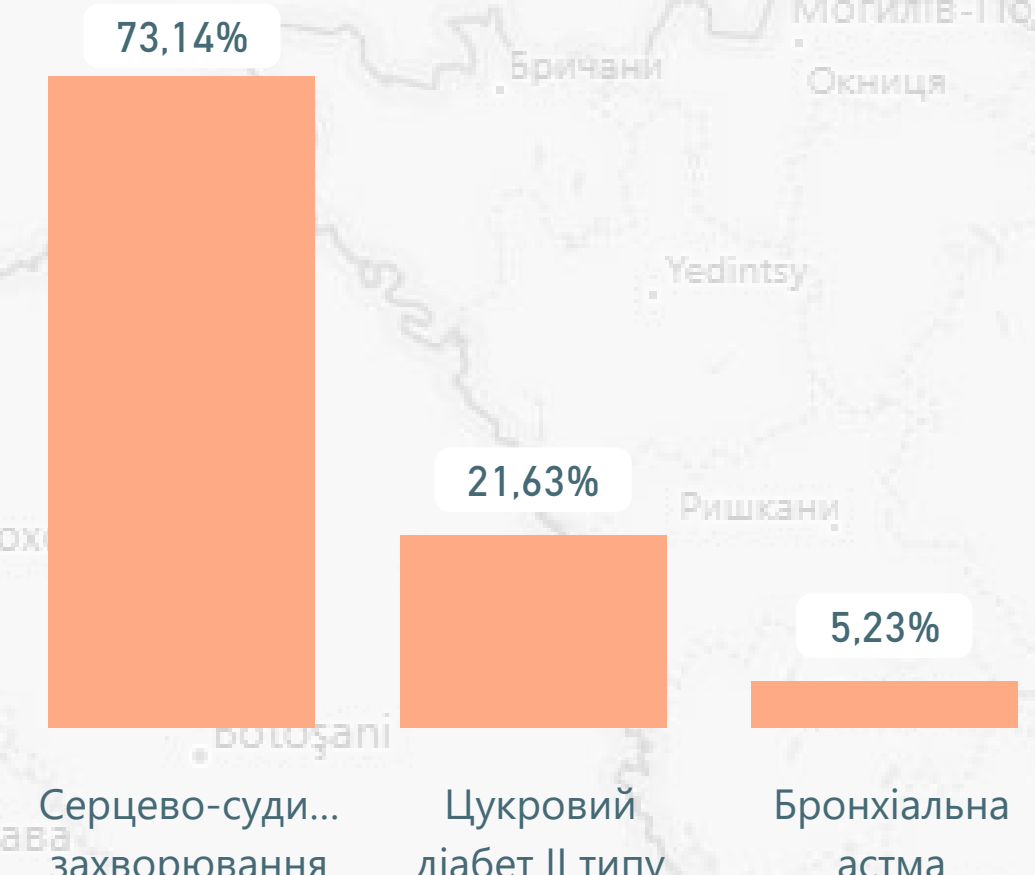


Розподіл погашених е-рецептів за статтю пацієнтів

за віковими групами пацієнтів



за групами захворювань

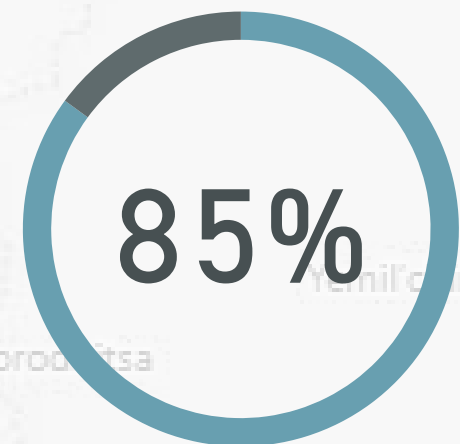


\* дані наведено станом на 31.03.2020

\*\* виплати наведено станом на 31.03.2020 за місцем реєстрації юридичної особи

# Київська область: Первинна медична допомога\*

Населення з деклараціями



Наявне населення\*\*

1 767 940

Загальна кількість  
декларацій

1 503 589

Кількість декларацій, поданих  
закладам ПМД\*\*\*, які мають  
договір з НСЗУ

1 503 515

Розподіл виплат за місяцями

Форма власності	01-Січень	02-Лютий	03-Березень	Усього
Комунальна	69 250 815 ₴	70 517 261 ₴	70 548 249 ₴	<b>210 316 325 ₴</b>
Приватна (без ФОП)	1 997 569 ₴	2 078 162 ₴	2 148 643 ₴	<b>6 224 374 ₴</b>
ФОП	436 431 ₴	523 927 ₴	593 698 ₴	<b>1 554 055 ₴</b>
<b>Усього</b>	<b>71 684 814 ₴</b>	<b>73 119 350 ₴</b>	<b>73 290 590 ₴</b>	<b>218 094 754 ₴</b>

Кількість надавачів ПМД, які уклали договір з  
НСЗУ

64

комунальні	приватні (без ФОП)	ФОП
41	11	12

Спеціальність лікаря	Кількість лікарів	Кількість лікарів з ООП****	% з ООП
Педіатр	226	107	47%
Сімейний лікар	704	376	53%
Терапевт	158	68	43%

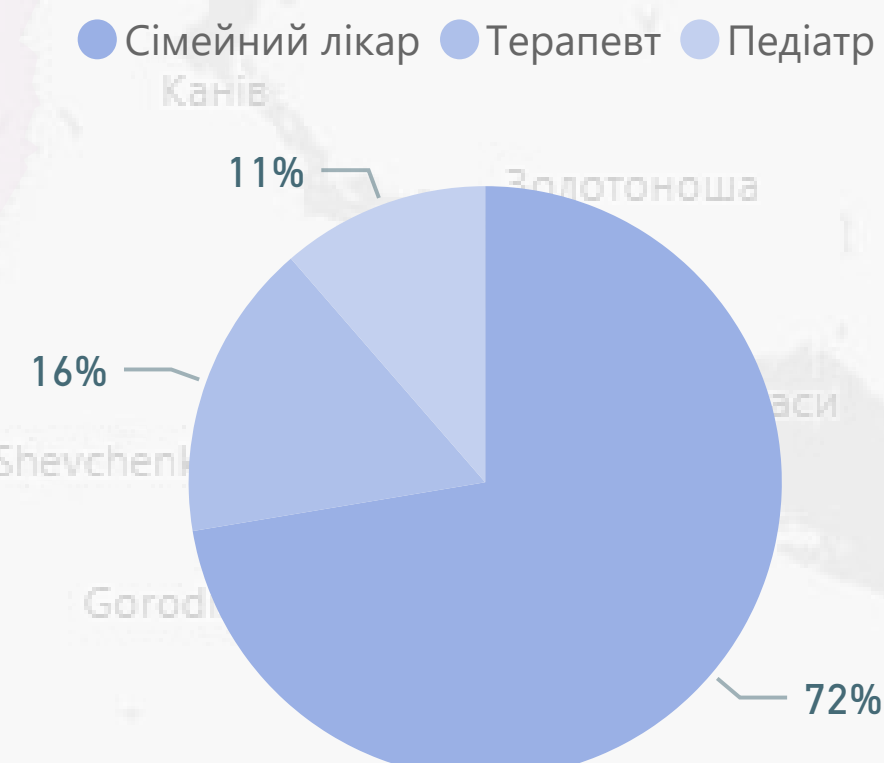
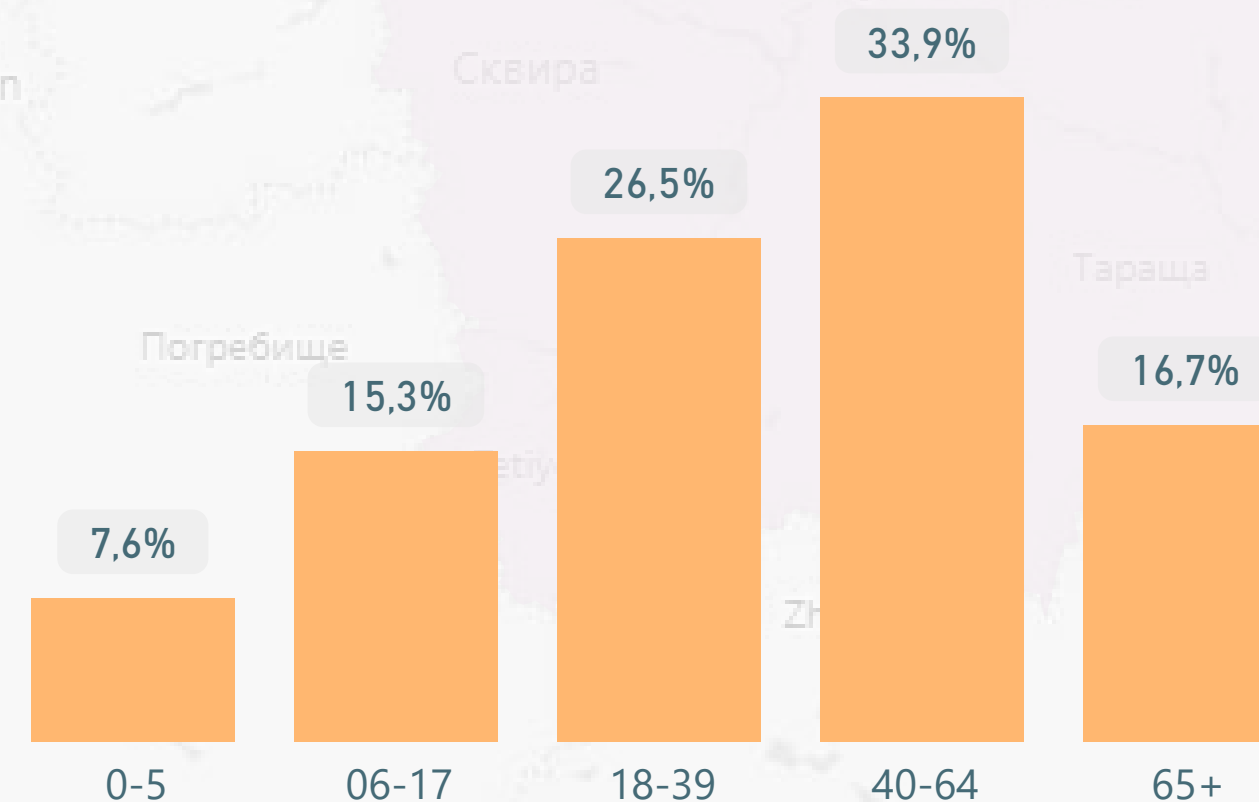
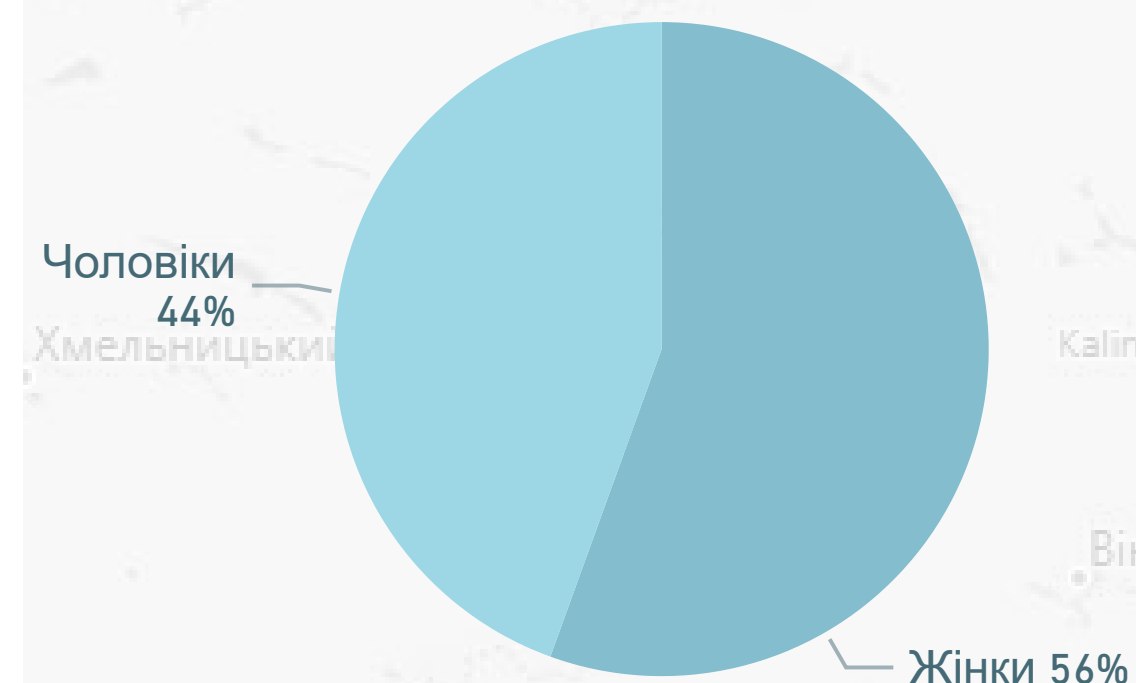
Форма власності	Декларації
Комунальна	1 435 457
Приватна (без ФОП)	46 316
ФОП	21 816
<b>Усього</b>	<b>1 503 589</b>

Розподіл декларацій

за статтю

за віковими групами

за спеціальністю лікаря



\* дані наведено станом на 31.03.2020  
\*\* на основі даних Держстату про наявне населення на 01.01.19, із врахуванням тимчасово окупованих територій Донецької і Луганської областей  
\*\*\* ПМД - первинна медична допомога  
\*\*\*\* ООП - оптимальний обсяг практики

# Київська область: Доступні ліки\*

Кількість юридичних осіб, які уклали договір про реімбурсацію з НСЗУ

60

Середня вартість виписаного рецепта

78 грн

Кількість пацієнтів, яким відпущено ліки за е-рецептами

46 012

Кількість виписаних е-рецептів

147 932

Кількість аптек і аптечних пунктів

434

Розподіл виплат\*\*

Форма власності	01-Січень	02-Лютий	03-Березень	Усього
Приватна (без ФОП)	3 693 185 ₴	3 248 178 ₴	2 941 296 ₴	9 882 659 ₴
Комунальна	784 877 ₴	674 087 ₴	573 613 ₴	2 032 578 ₴
ФОП	39 648 ₴	29 484 ₴	23 805 ₴	92 937 ₴
Усього	4 517 710 ₴	3 951 749 ₴	3 538 715 ₴	12 008 175 ₴

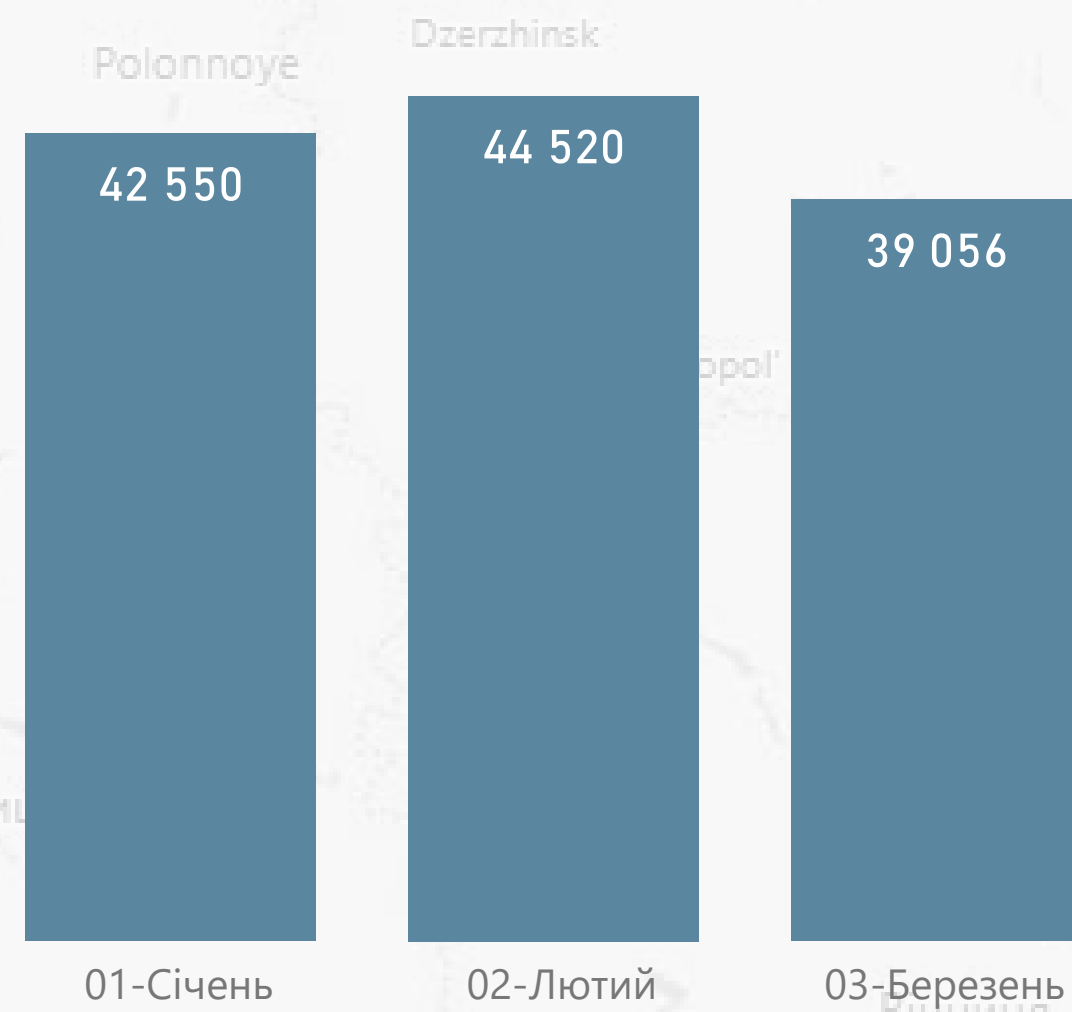
Кількість погашених е-рецептів

126 126

комунальні	приватні (без ФОП)	ФОП
40	377	17

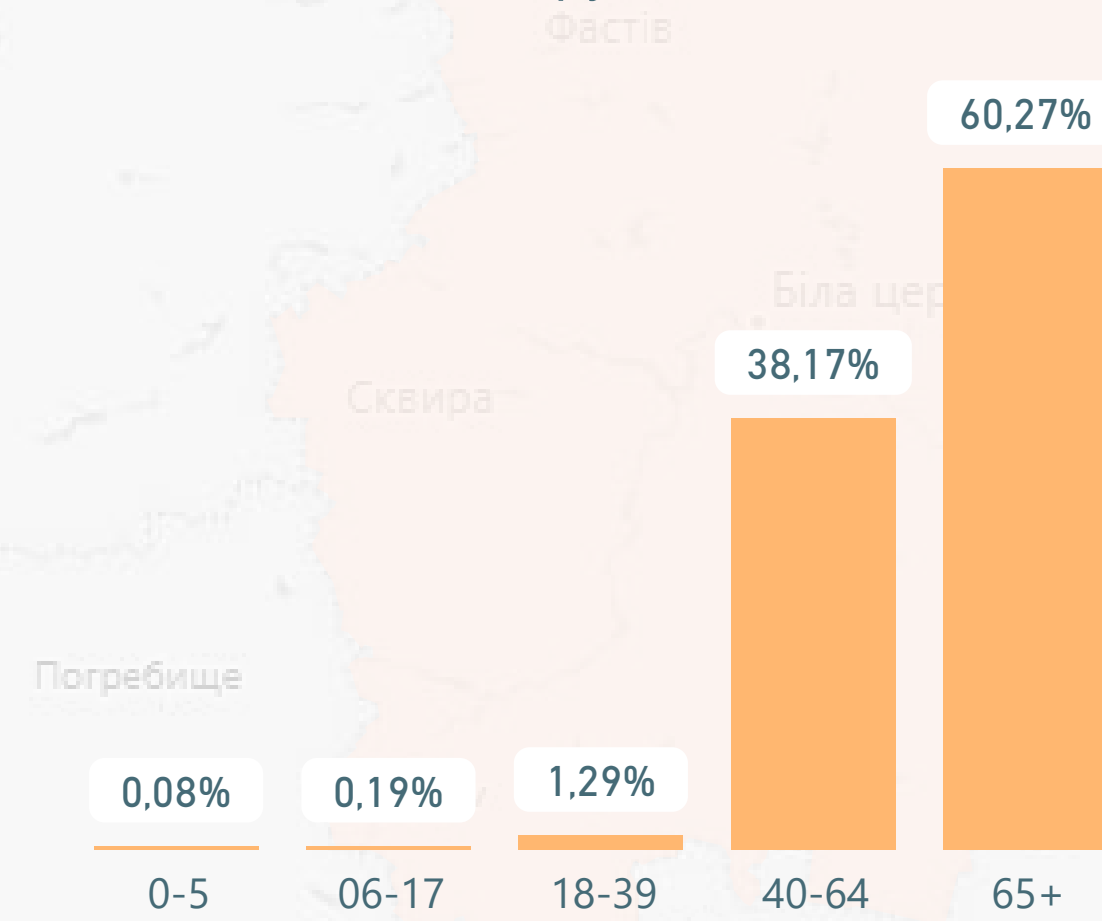
комунальні	приватні (без ФОП)	ФОП
23 787	101 175	1 164

Кількість погашених е-рецептів за місяцями

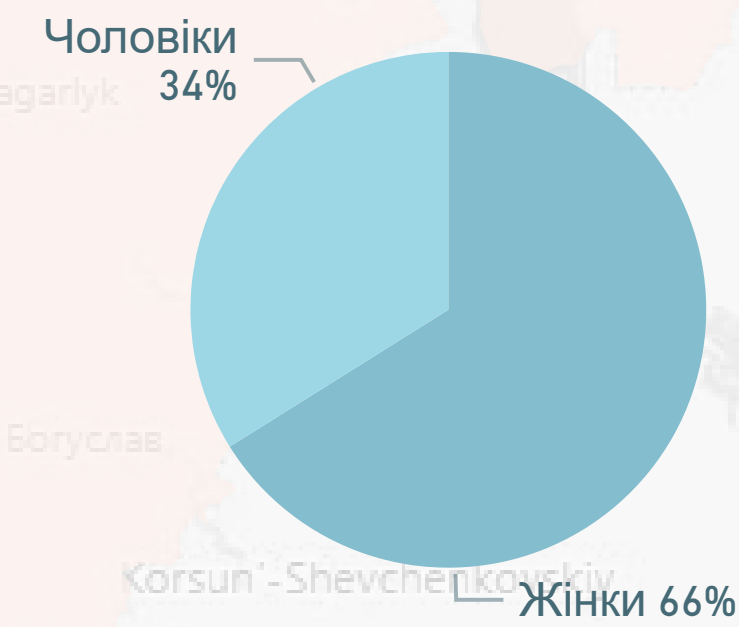


Розподіл погашених е-рецептів

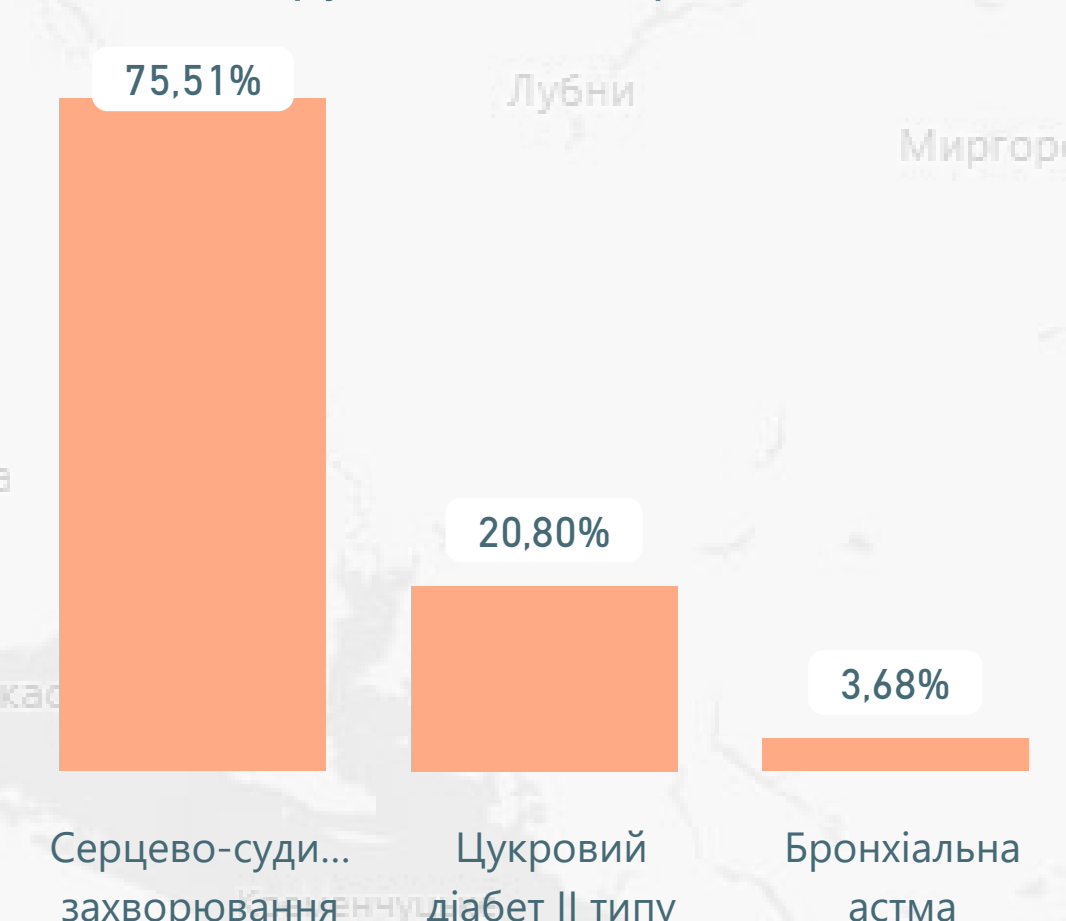
за віковими групами пацієнтів



за статтю пацієнтів



за групами захворювань

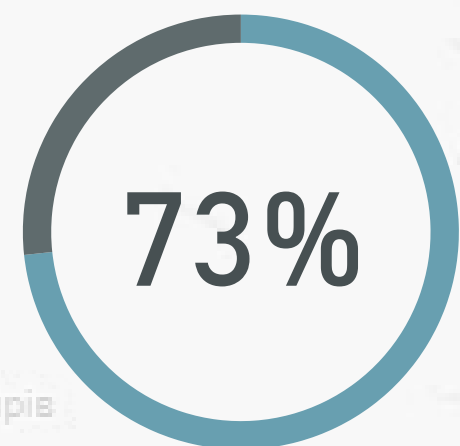


\* дані наведено станом на 31.03.2020

\*\* виплати наведено станом на 31.03.2020 за місцем реєстрації юридичної особи

# Кіровоградська область: Первинна медична допомога\*

Населення з деклараціями



Наявне населення\*\*

945 549

Загальна кількість декларацій

693 217

Кількість декларацій, поданих закладам ПМД\*\*\*, які мають договір з НСЗУ

693 217

Розподіл виплат за місяцями

Форма власності	01-Січень	02-Лютий	03-Березень	Усього
Комунальна	31 969 827 ₴	33 348 069 ₴	34 155 768 ₴	<b>99 473 664 ₴</b>
ФОП	414 939 ₴	456 645 ₴	532 319 ₴	<b>1 403 902 ₴</b>
Приватна (без ФОП)	10 183 ₴	11 644 ₴	13 327 ₴	<b>35 155 ₴</b>
<b>Усього</b>	<b>32 394 950 ₴</b>	<b>33 816 357 ₴</b>	<b>34 701 414 ₴</b>	<b>100 912 721 ₴</b>

Кількість надавачів ПМД, які уклали договір з НСЗУ

35

комунальні  
27

приватні (без ФОП)  
1

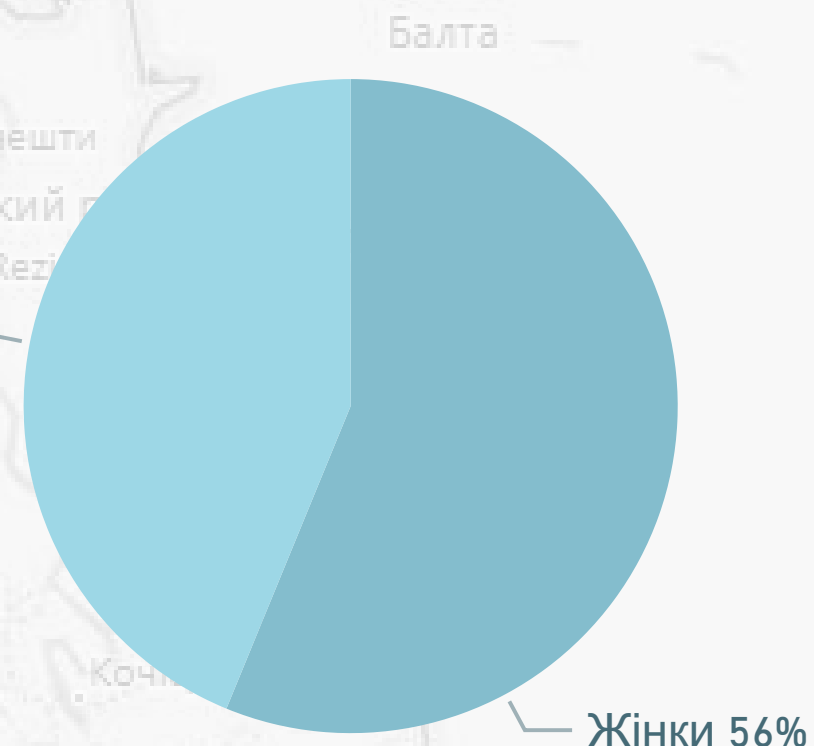
ФОП  
7

Спеціальність лікаря	Кількість лікарів	Кількість лікарів з ООП****	% з ООП
Педіатр	132	62	47%
Сімейний лікар	273	148	54%
Терапевт	94	32	34%

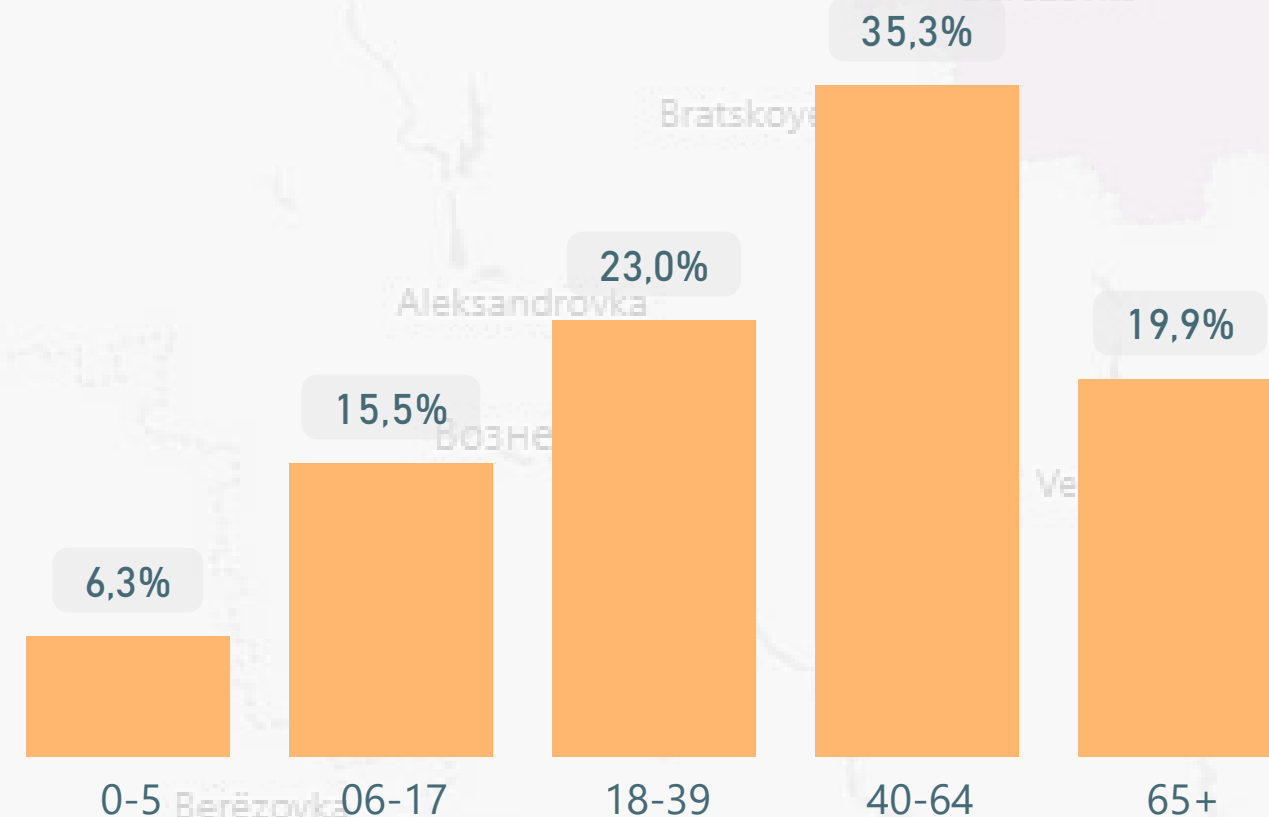
Форма власності	Декларації
Комунальна	675 073
ФОП	17 689
Приватна (без ФОП)	455
<b>Усього</b>	<b>693 217</b>

## Розподіл декларацій

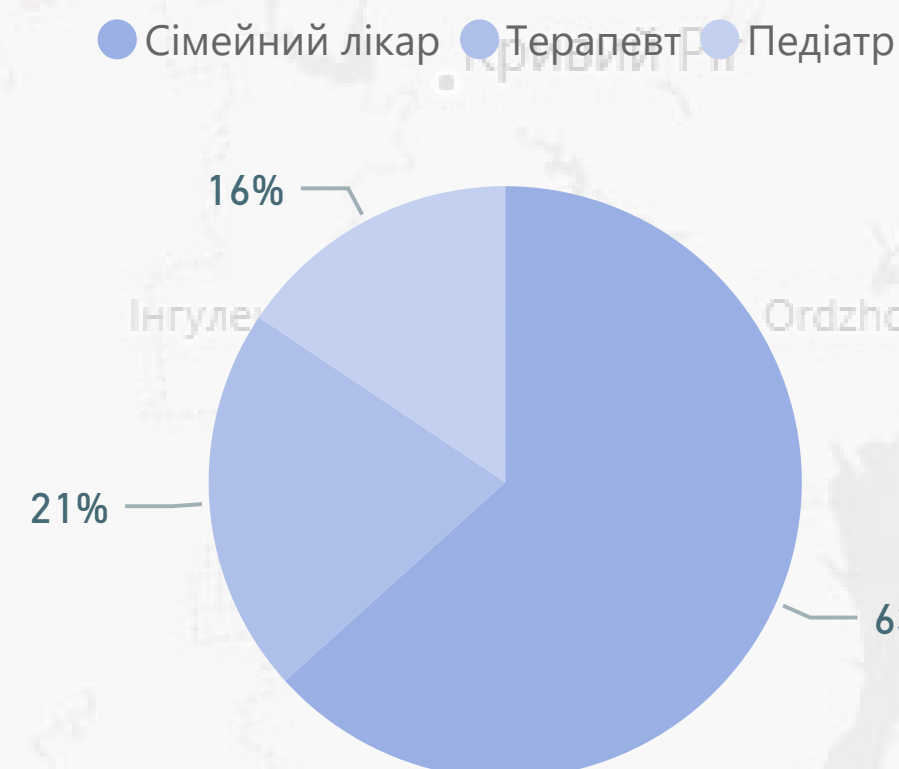
за статтю



за віковими групами



за спеціальністю лікаря



\* дані наведено станом на 31.03.2020  
 \*\* на основі даних Держстату про наявне населення на 01.01.19, із врахуванням тимчасово окупованих територій Донецької і Луганської областей  
 \*\*\* ПМД - первинна медична допомога  
 \*\*\*\* ООП - оптимальний обсяг практики

# Кіровоградська область: Доступні ліки\*

Кількість юридичних осіб, які уклали договір про реімбурсацію з НСЗУ

21

Середня вартість виписаного рецепта

71 грн

Кількість пацієнтів, яким відпущено ліки за е-рецептами

26 646

Кількість виписаних е-рецептів

98 878

Кількість аптек і аптечних пунктів

168

Розподіл виплат\*\*

Форма власності	01-Січень	02-Лютий	03-Березень	Усього
Приватна (без ФОП)	1 620 228 ₴	1 389 845 ₴	1 150 633 ₴	4 160 705 ₴
Комунальна	122 886 ₴	118 743 ₴	68 849 ₴	310 478 ₴
ФОП	72 721 ₴	82 369 ₴	70 669 ₴	225 759 ₴
<b>Усього</b>	<b>1 815 835 ₴</b>	<b>1 590 958 ₴</b>	<b>1 290 150 ₴</b>	<b>4 696 943 ₴</b>

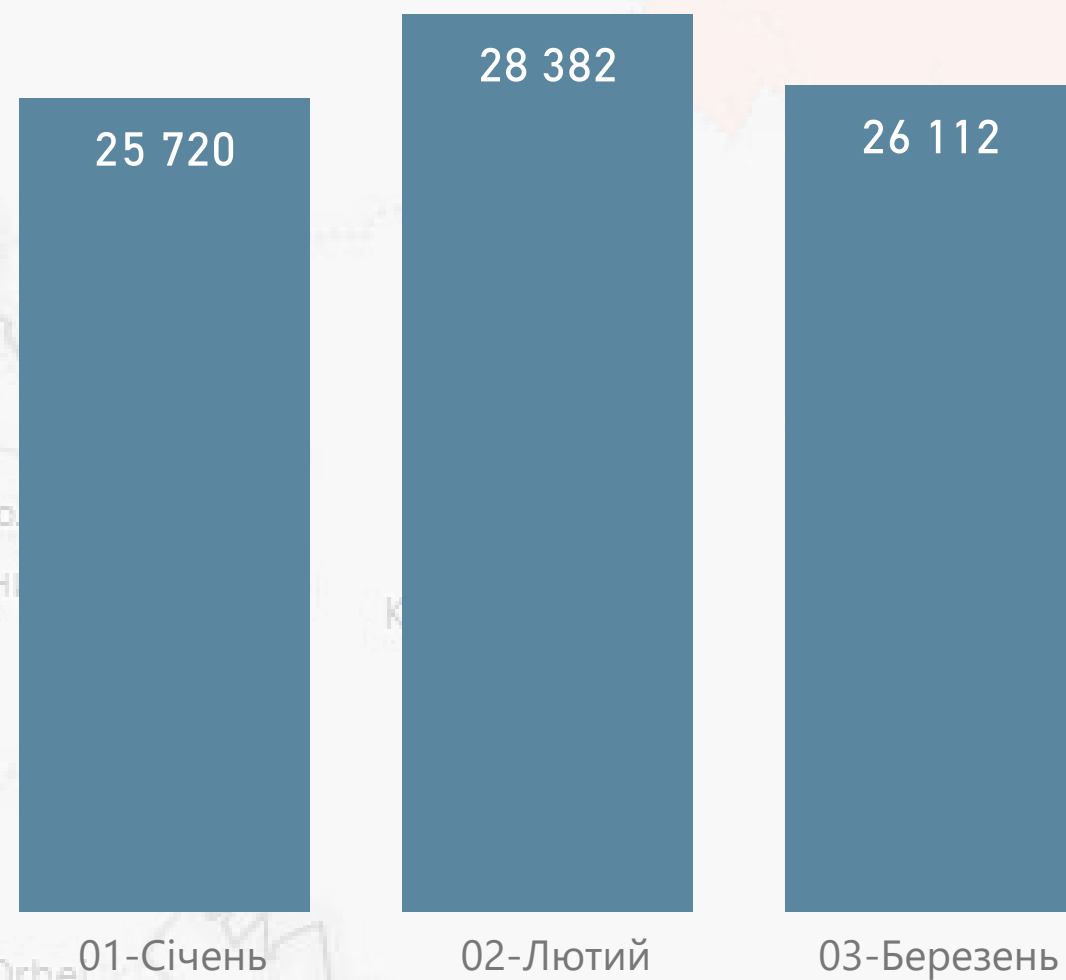
Кількість погашених е-рецептів

80 214

комунальні	приватні (без ФОП)	ФОП
7	154	7

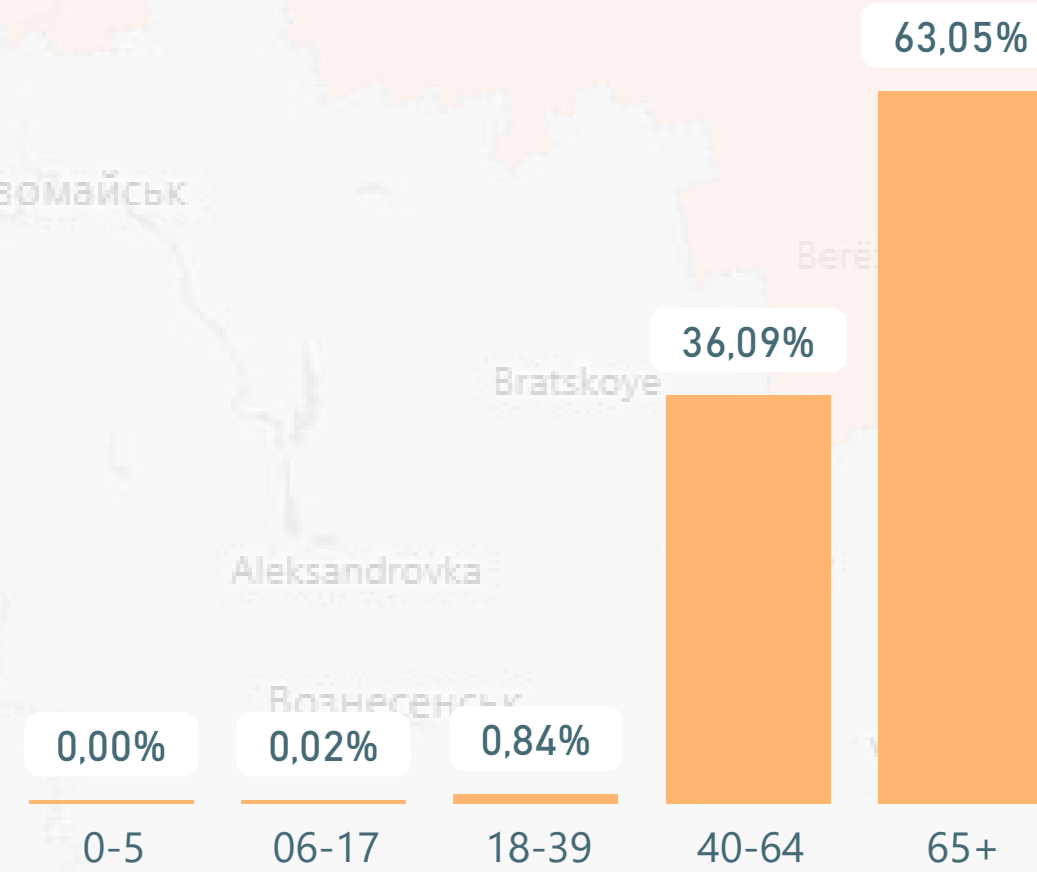
комунальні	приватні (без ФОП)	ФОП
4 080	72 830	3 304

Кількість погашених е-рецептів за місяцями

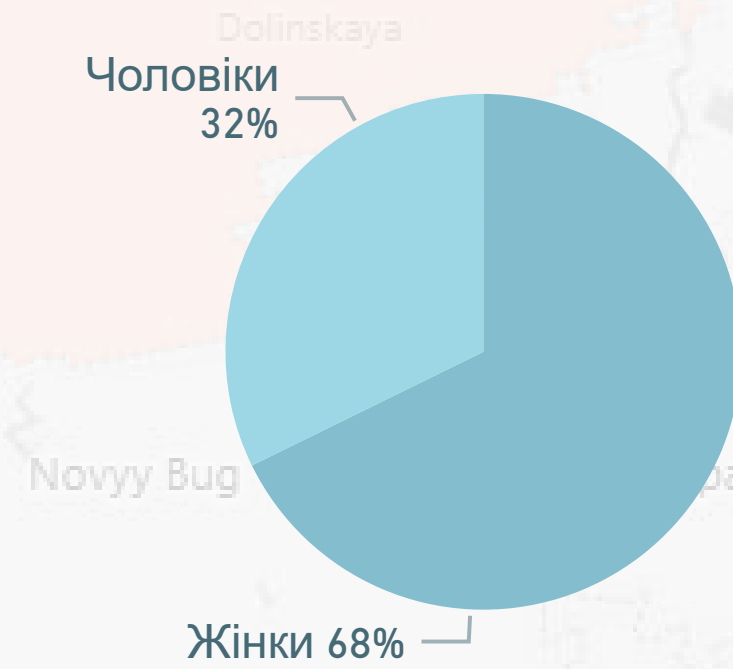


Розподіл погашених е-рецептів

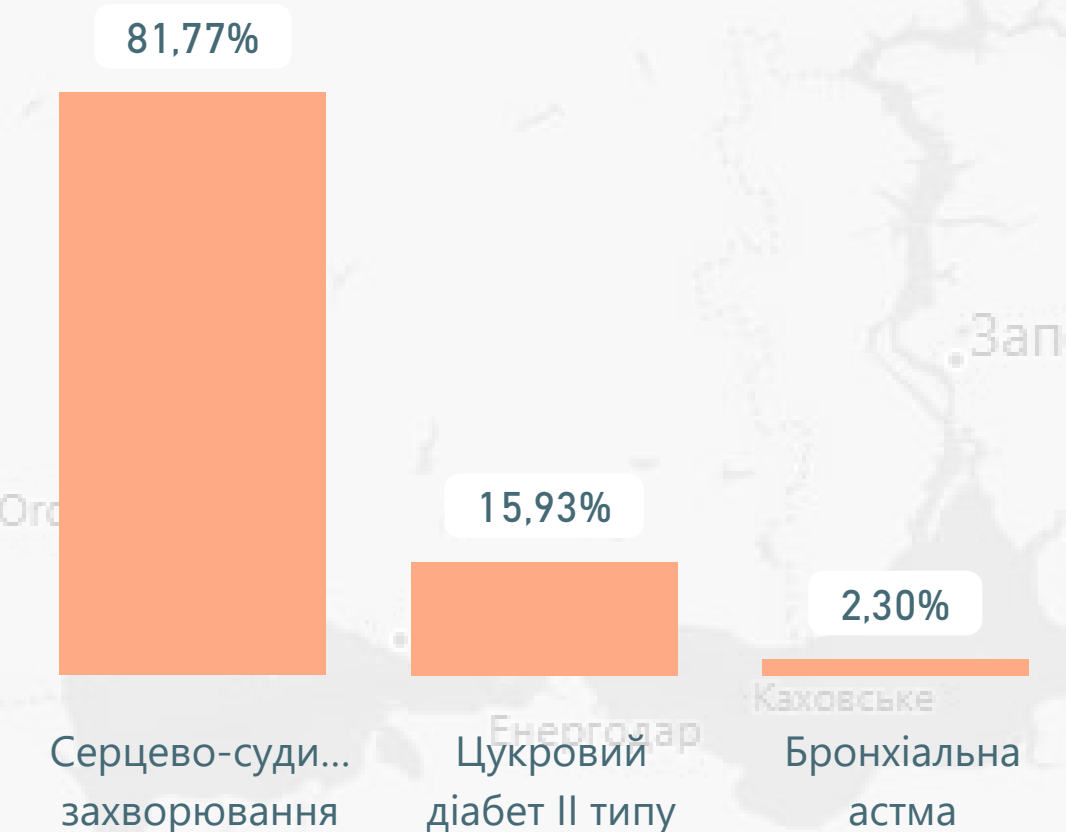
за віковими групами пацієнтів



за статтю пацієнтів



за групами захворювань



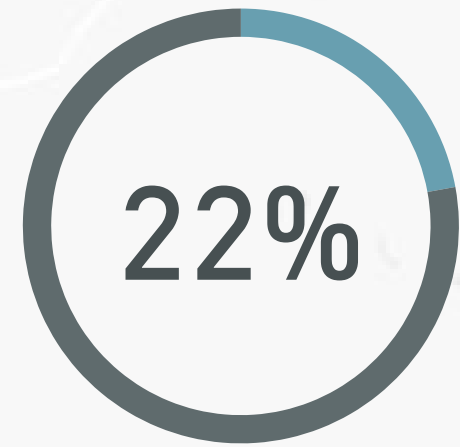
\* дані наведено станом на 31.03.2020

\*\* виплати наведено станом на 31.03.2020 за місцем реєстрації юридичної особи



# Луганська область: Первинна медична допомога\*

Населення з деклараціями



Наявне населення\*\*

2 151 833

Загальна кількість декларацій

476 172

Кількість декларацій, поданих закладам ПМД\*\*\*, які мають договір з НСЗУ

475 981

Розподіл виплат за місяцями

Форма власності	01-Січень	02-Лютий	03-Березень	Усього
Комунальна	22 885 251 ₴	22 652 369 ₴	22 418 865 ₴	<b>67 956 484 ₴</b>
ФОП	66 528 ₴	66 935 ₴	67 502 ₴	<b>200 965 ₴</b>
Приватна (без ФОП)	32 509 ₴	33 274 ₴	33 674 ₴	<b>99 457 ₴</b>
<b>Усього</b>	<b>22 984 288 ₴</b>	<b>22 752 578 ₴</b>	<b>22 520 041 ₴</b>	<b>68 256 907 ₴</b>

Кількість надавачів ПМД, які уклали договір з НСЗУ

22

комунальні  
20

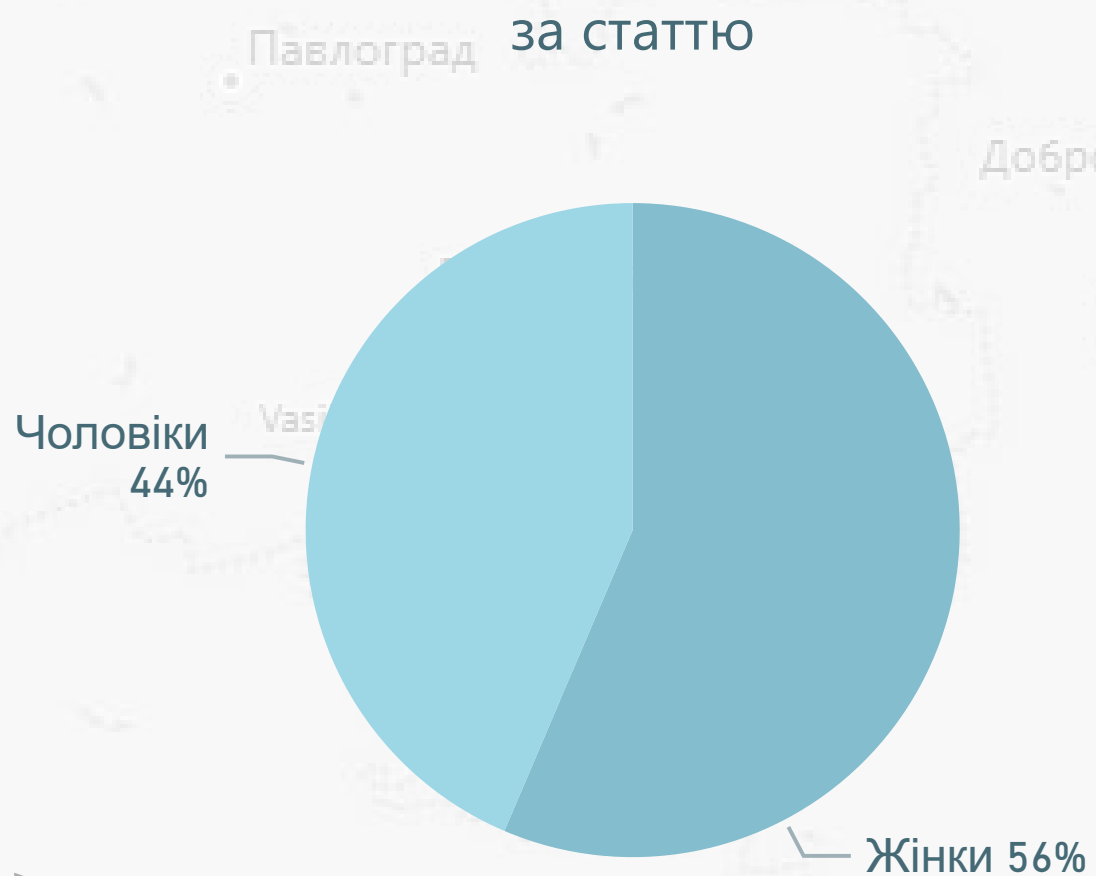
приватні (без ФОП)  
1

ФОП  
1

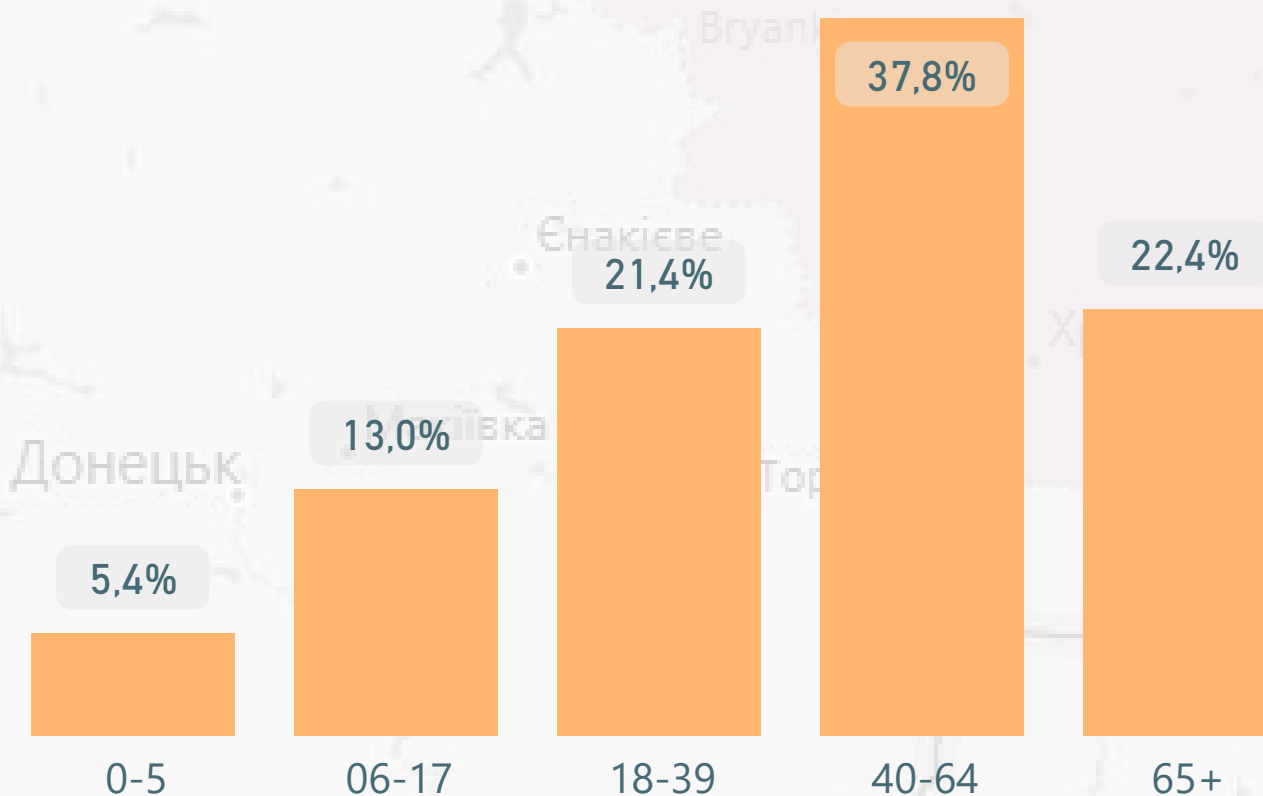
Спеціальність лікаря	Кількість лікарів	Кількість лікарів з ООП****	% з ООП
Педіатр	69	27	39%
Сімейний лікар	162	77	48%
Терапевт	110	46	42%

Форма власності	Декларації
Комунальна	473 776
ФОП	1 481
Приватна (без ФОП)	915
<b>Усього</b>	<b>476 172</b>

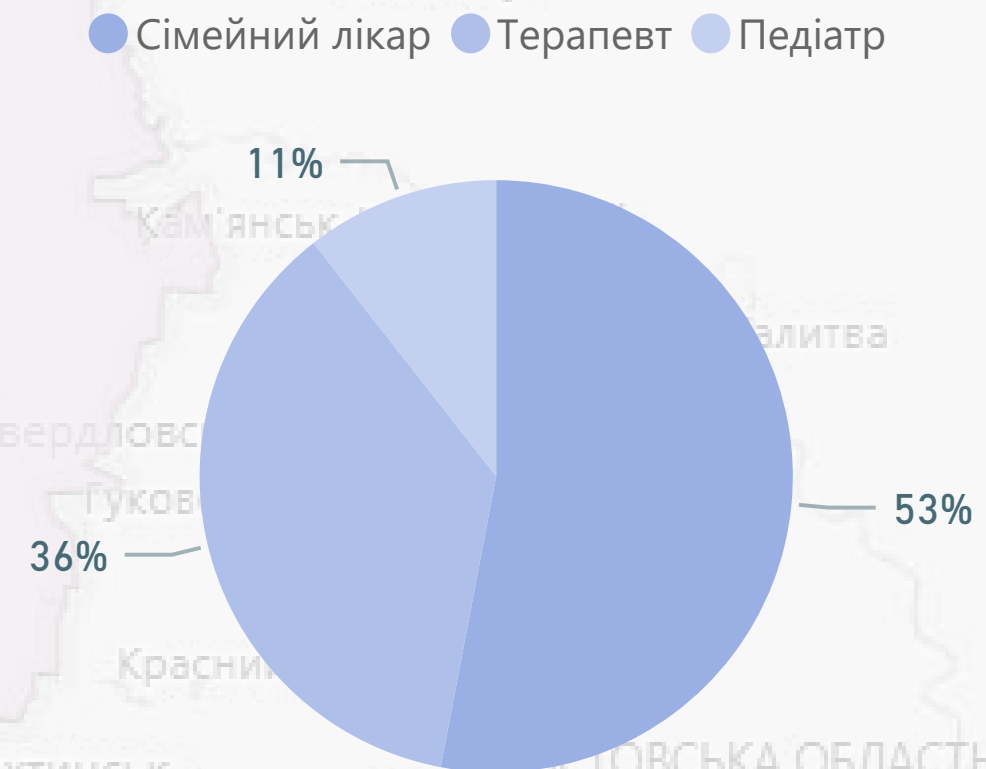
Розподіл декларацій за статтю



Розподіл декларацій за віковими групами



Розподіл декларацій за спеціальністю лікаря



\* дані наведено станом на 31.03.2020  
 \*\* на основі даних Держстату про наявне населення на 01.01.19, із врахуванням тимчасово окупованих територій Донецької і Луганської областей  
 \*\*\* ПМД - первинна медична допомога  
 \*\*\*\* ООП - оптимальний обсяг практики

# Луганська область: Доступні ліки\*

Кількість юридичних осіб, які уклали договір про реімбурсацію з НСЗУ

10

Середня вартість виписаного рецепта

76 грн

Кількість пацієнтів, яким відпущено ліки за е-рецептами

24 648

Кількість виписаних е-рецептів

77 065

Кількість аптек і аптечних пунктів

159

Розподіл виплат\*\*

Форма власності	01-Січень	02-Лютий	03-Березень	Усього
Комунальна	1 120 135 ₴	1 006 607 ₴	972 894 ₴	3 099 636 ₴
Приватна (без ФОП)	456 261 ₴	342 527 ₴	343 438 ₴	1 142 226 ₴
ФОП	203 575 ₴	192 354 ₴	190 037 ₴	585 966 ₴
Усього	1 779 970 ₴	1 541 488 ₴	1 506 369 ₴	4 827 828 ₴

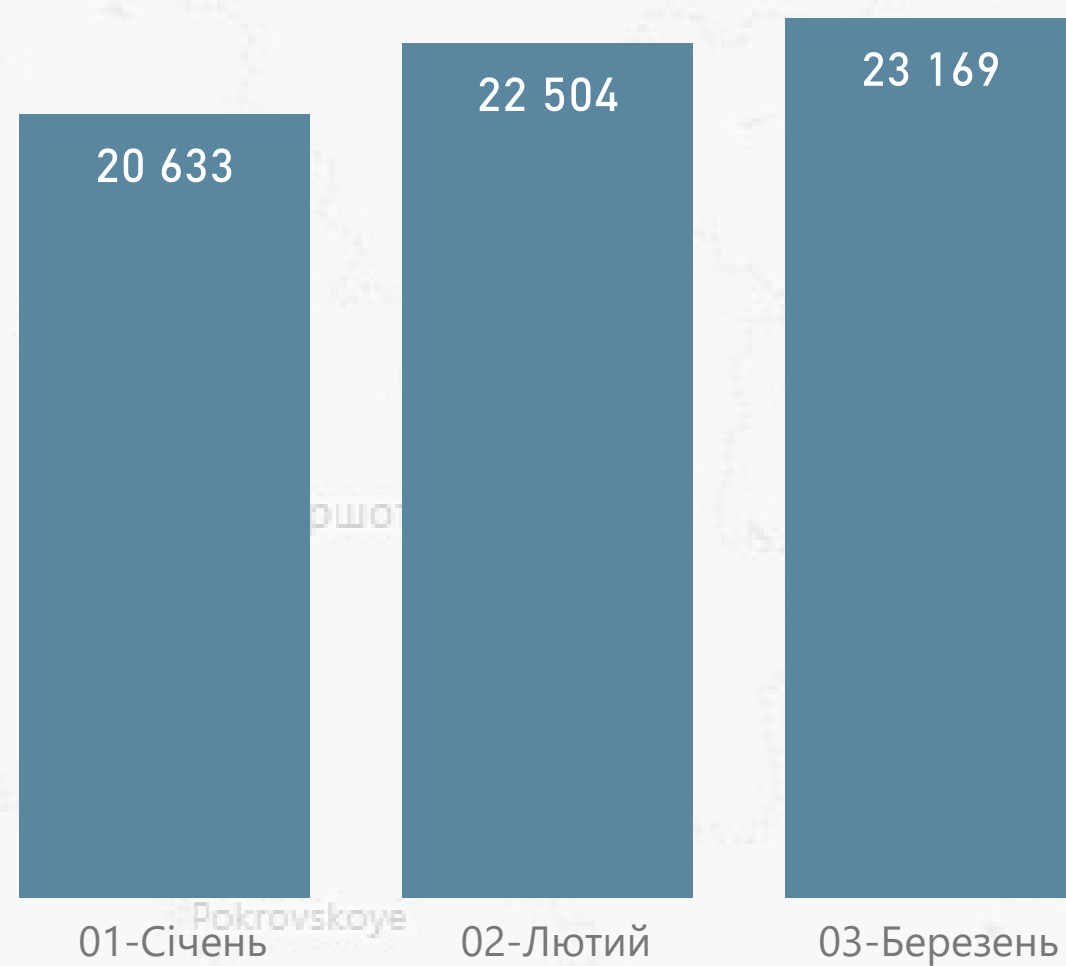
Кількість погашених е-рецептів

66 306

комунальні	приватні (без ФОП)	ФОП
75	74	10

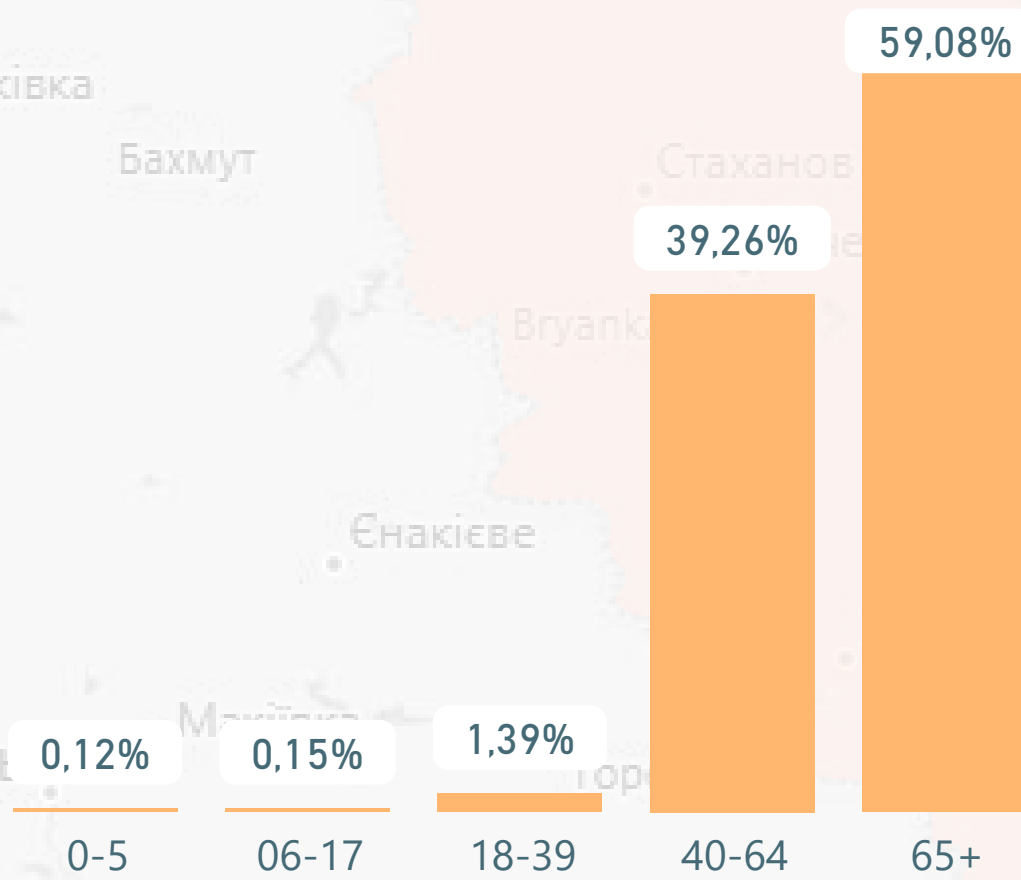
комунальні	приватні (без ФОП)	ФОП
37 993	21 607	6 706

Кількість погашених е-рецептів за місяцями

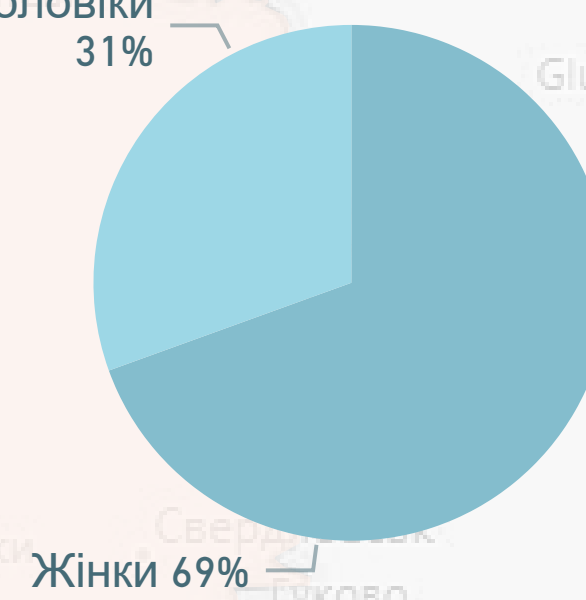


Розподіл погашених е-рецептів

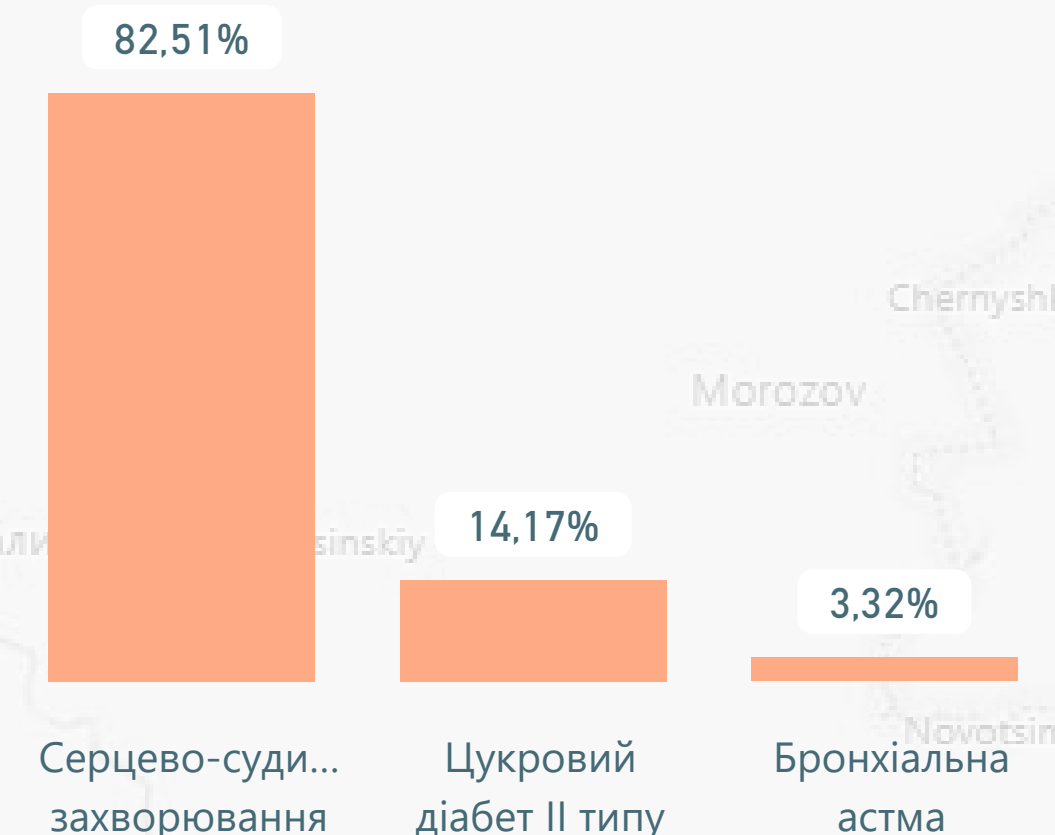
за віковими групами пацієнтів



за статтю пацієнтів



за групами захворювань

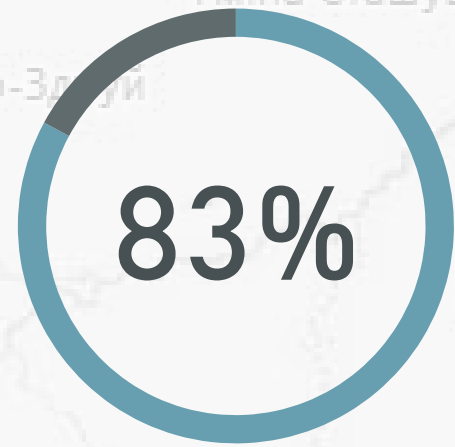


\* дані наведено станом на 31.03.2020

\*\* виплати наведено станом на 31.03.2020 за місцем реєстрації юридичної особи

# Львівська область: Первинна медична допомога\*

Населення з деклараціями



Найвне населення\*\*

2 522 021

Загальна кількість декларацій

2 090 494

Кількість надавачів ПМД, які уклали договір з НСЗУ

124

комунальні

91

приватні (без ФОП)

9

ФОП

24

Кількість декларацій, поданих закладам ПМД\*\*\*, які мають договір з НСЗУ

2 087 670

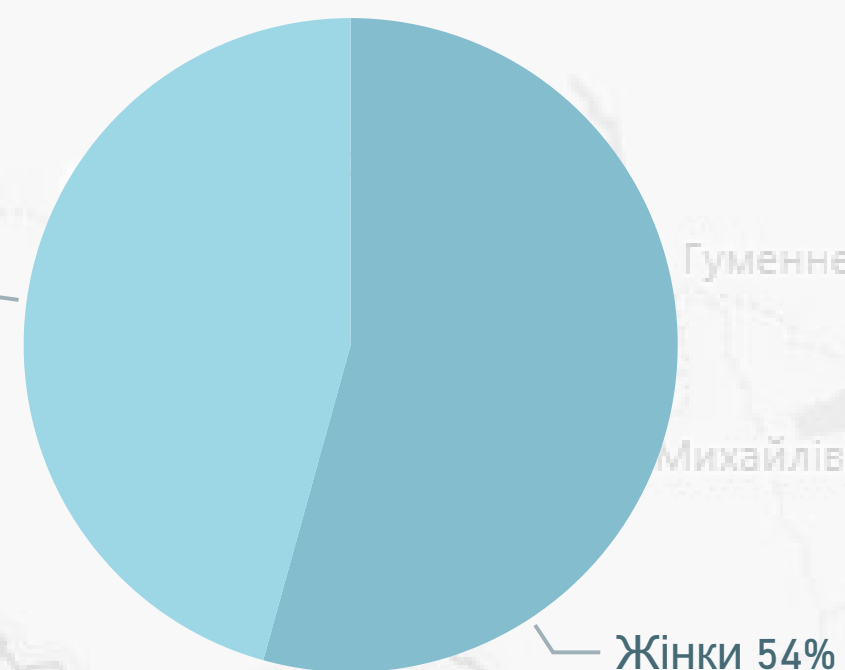
Розподіл виплат за місяцями

Форма власності	01-Січень	02-Лютий	03-Березень	Усього
Комунальна	100 435 536 ₴	100 804 134 ₴	100 943 309 ₴	<b>302 182 978 ₴</b>
ФОП	1 257 909 ₴	1 296 164 ₴	1 339 674 ₴	<b>3 893 748 ₴</b>
Приватна (без ФОП)	470 639 ₴	491 858 ₴	511 824 ₴	<b>1 474 320 ₴</b>
<b>Усього</b>	<b>102 164 083 ₴</b>	<b>102 592 156 ₴</b>	<b>102 794 808 ₴</b>	<b>307 551 047 ₴</b>

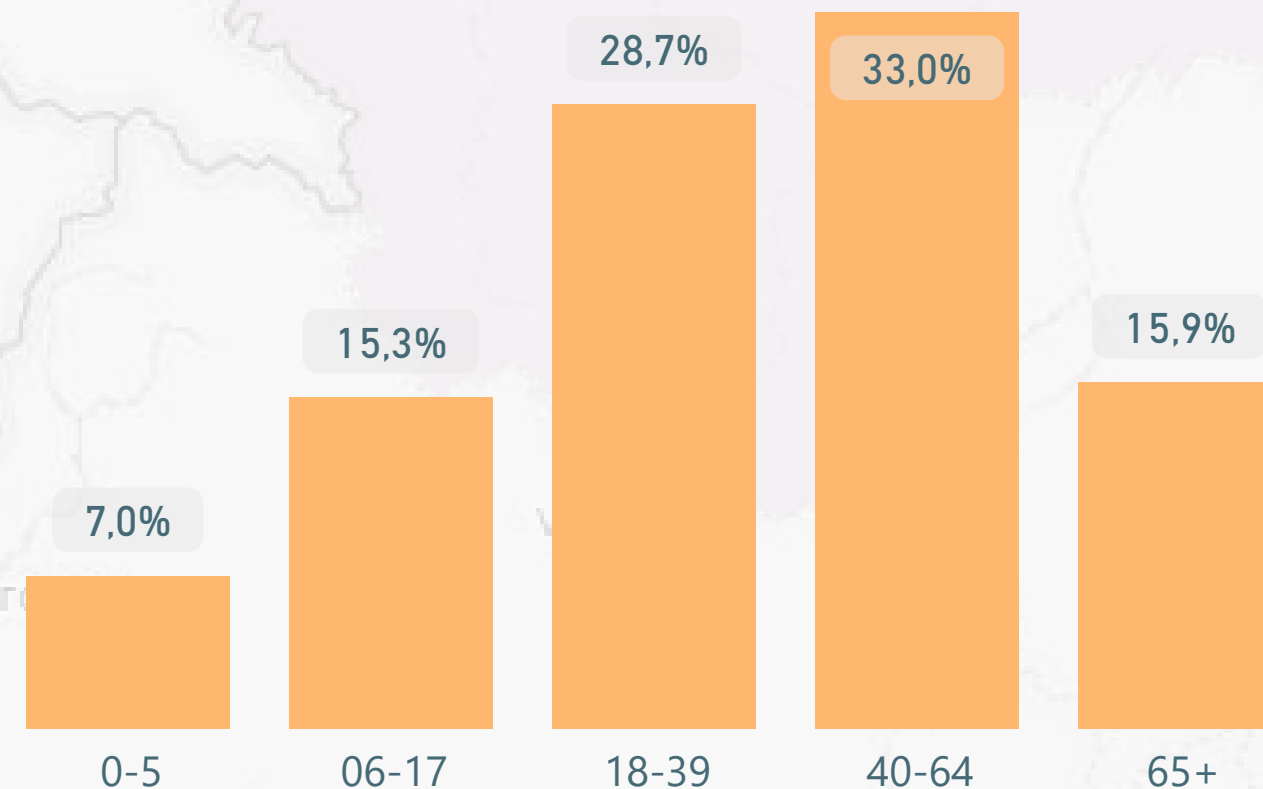
Спеціальність лікаря	Кількість лікарів	Кількість лікарів з ООП****	% з ООП
Педіатр	287	74	26%
Сімейний лікар	1207	386	32%
Терапевт	243	34	14%

Форма власності	Декларації
Комунальна	2 052 874
ФОП	24 205
Приватна (без ФОП)	13 415
<b>Усього</b>	<b>2 090 494</b>

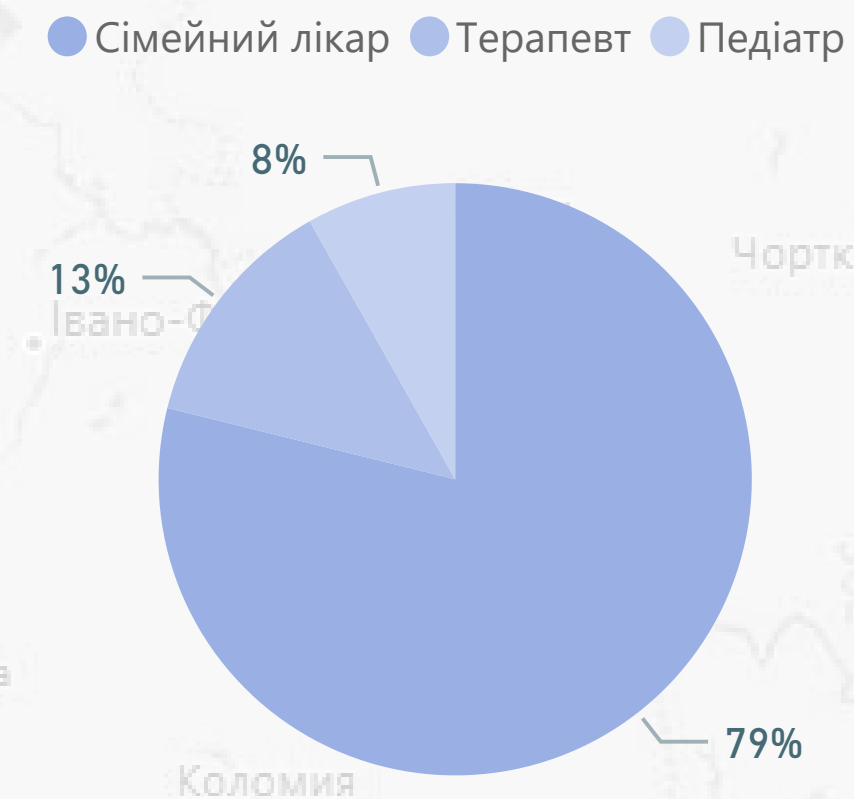
за статтю



Розподіл декларацій за віковими групами



за спеціальністю лікаря



\* дані наведено станом на 31.03.2020  
 \*\* на основі даних Держстату про наявне населення на 01.01.19, із врахуванням тимчасово окупованих територій Донецької і Луганської областей  
 \*\*\* ПМД - первинна медична допомога  
 \*\*\*\* ООП - оптимальний обсяг практики

# Львівська область: Доступні ліки\*

Кількість юридичних осіб, які уклали договір про реімбурсацію з НСЗУ

94

Середня вартість виписаного рецепта

72 грн

Кількість пацієнтів, яким відпущено ліки за е-рецептами

77 465

Кількість виписаних е-рецептів

238 179

Кількість аптек і аптечних пунктів

615

Розподіл виплат\*\*

Форма власності	01-Січень	02-Лютий	03-Березень	Усього
Приватна (без ФОП)	13 396 785 ₴	11 393 448 ₴	10 950 202 ₴	35 740 435 ₴
ФОП	182 160 ₴	221 515 ₴	171 001 ₴	574 676 ₴
Комунальна	123 734 ₴	111 295 ₴	83 499 ₴	318 528 ₴
Усього	13 702 679 ₴	11 726 258 ₴	11 204 702 ₴	36 633 639 ₴

Кількість погашених е-рецептів

206 098

комунальні

9

приватні (без ФОП)

575

ФОП

31

комунальні

3 944

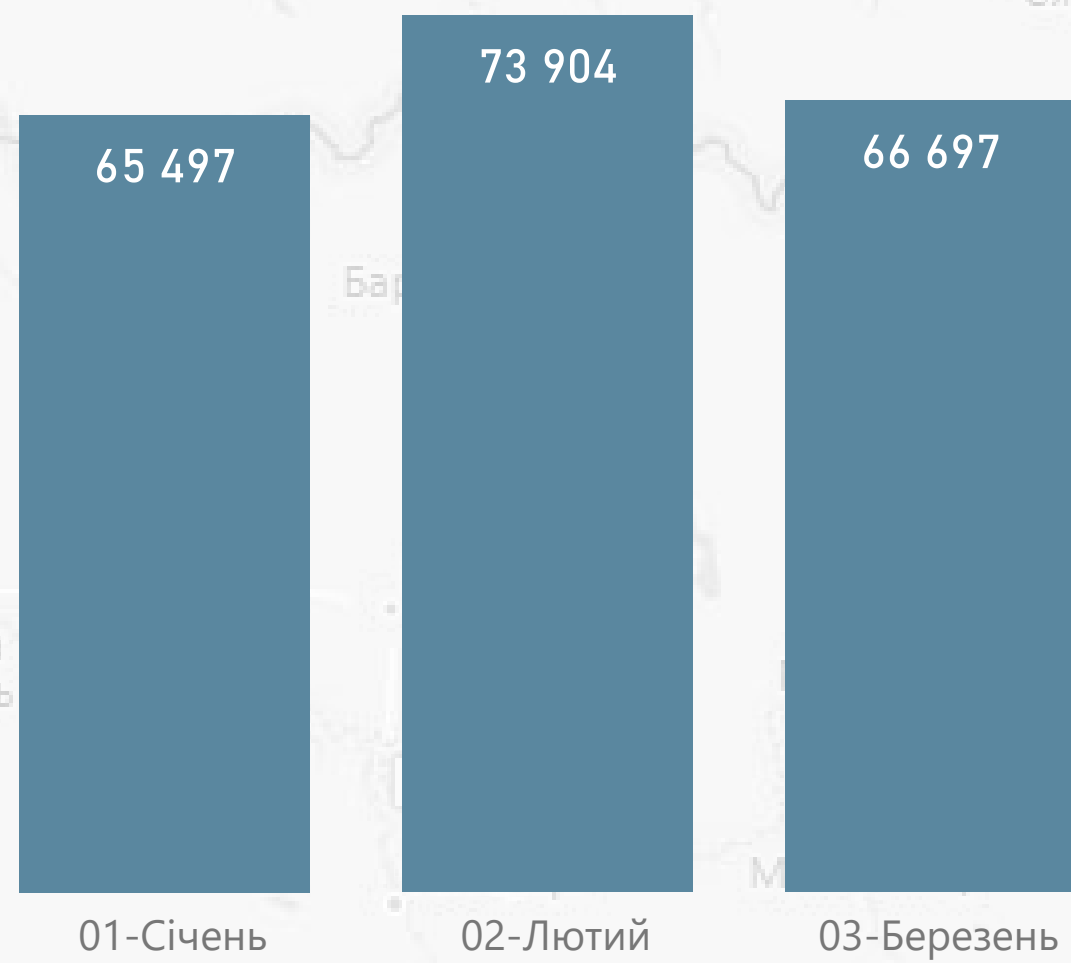
приватні (без ФОП)

194 210

ФОП

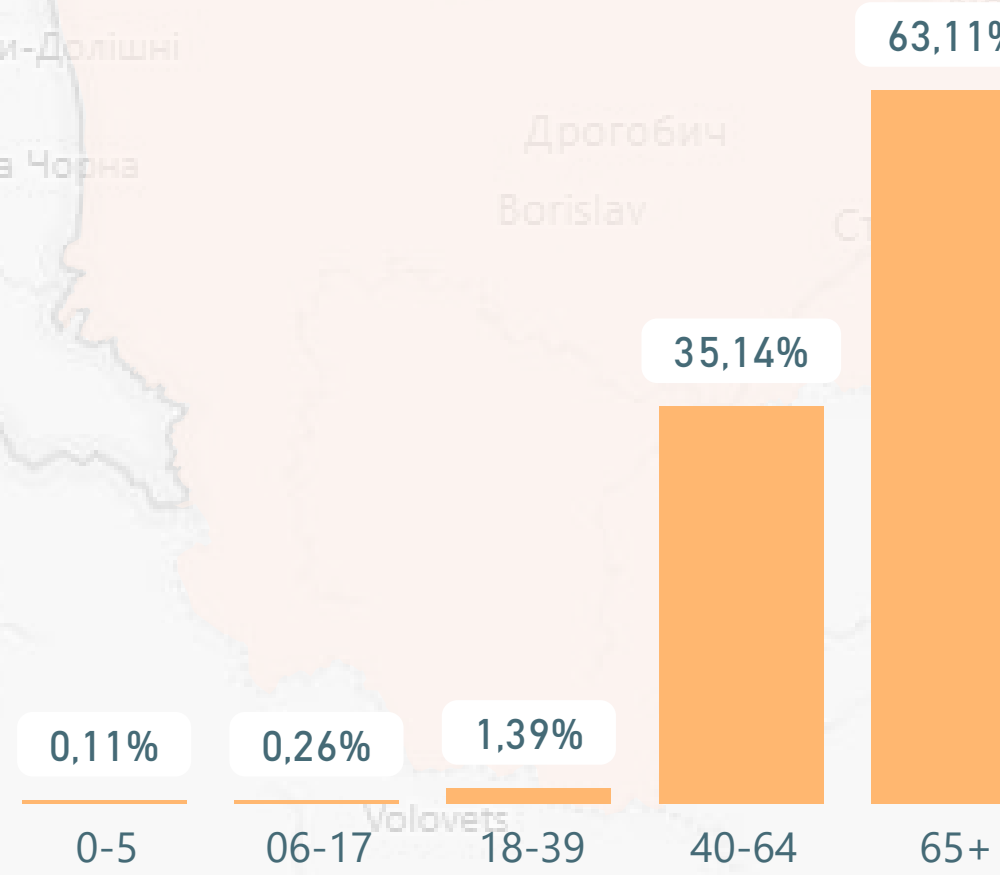
7 944

Кількість погашених е-рецептів за місяцями

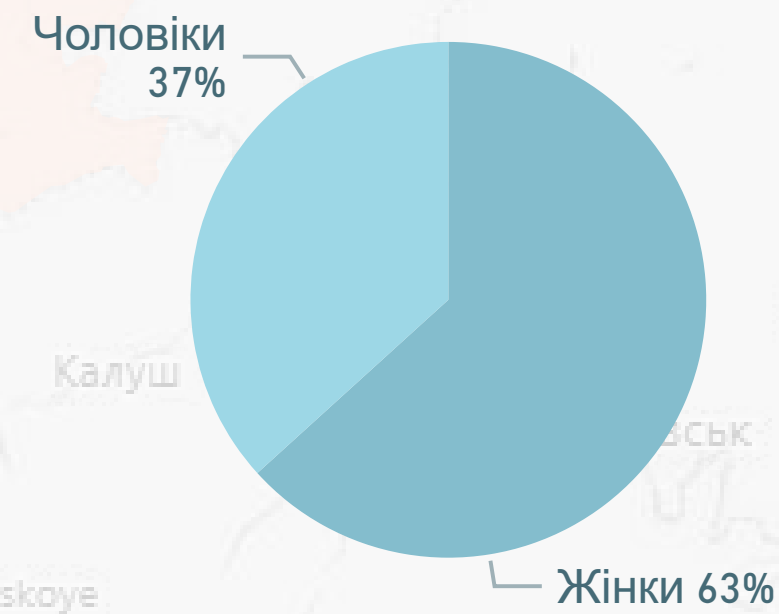


Розподіл погашених е-рецептів

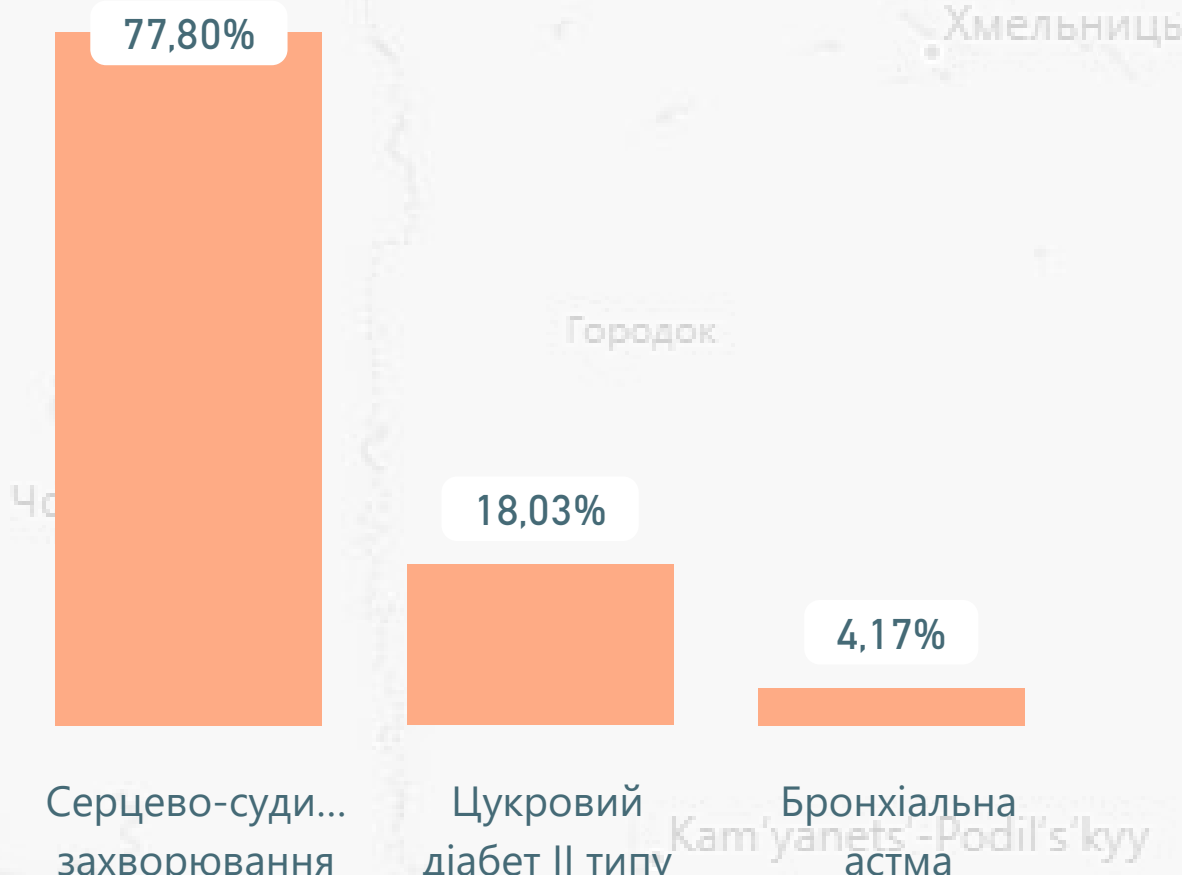
за віковими групами пацієнтів



за статтю пацієнтів



за групами захворювань



\* дані наведено станом на 31.03.2020

\*\* виплати наведено станом на 31.03.2020 за місцем реєстрації юридичної особи

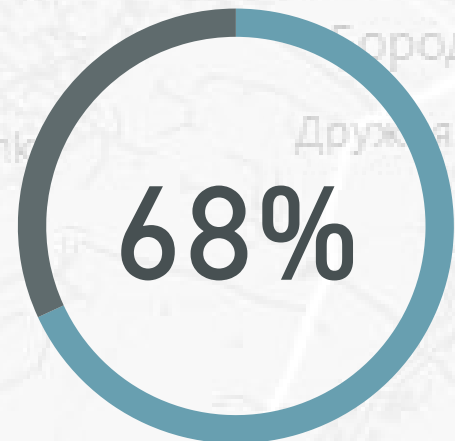
# м. Київ: Первинна медична допомога\*

Населення з деклараціями

Наявне населення\*\*

Кількість декларацій, поданих закладам ПМД\*\*\*, які мають договір з НСЗУ

Розподіл виплат за місяцями



2 950 819

Загальна кількість декларацій

2 008 923

Форма власності	01-Січень	02-Лютий	03-Березень	Усього
Комунальна	98 150 986 ₴	98 867 777 ₴	99 248 122 ₴	<b>296 266 884 ₴</b>
Приватна (без ФОП)	1 813 299 ₴	2 028 554 ₴	2 159 159 ₴	<b>6 001 013 ₴</b>
ФОП	863 891 ₴	951 388 ₴	982 737 ₴	<b>2 798 016 ₴</b>
<b>Усього</b>	<b>100 828 176 ₴</b>	<b>101 847 719 ₴</b>	<b>102 390 017 ₴</b>	<b>305 065 913 ₴</b>

Кількість надавачів ПМД, які уклали договір з НСЗУ

74

Спеціальність лікаря	Кількість лікарів	Кількість лікарів з ООП****	% з ООП
Педіатр	534	201	38%
Сімейний лікар	914	423	46%
Терапевт	239	58	24%

Форма власності	Декларації
Комунальна	1 975 025
Приватна (без ФОП)	22 820
ФОП	11 929
<b>Усього</b>	<b>2 009 774</b>

комунальні	приватні (без ФОП)	ФОП
28	28	18

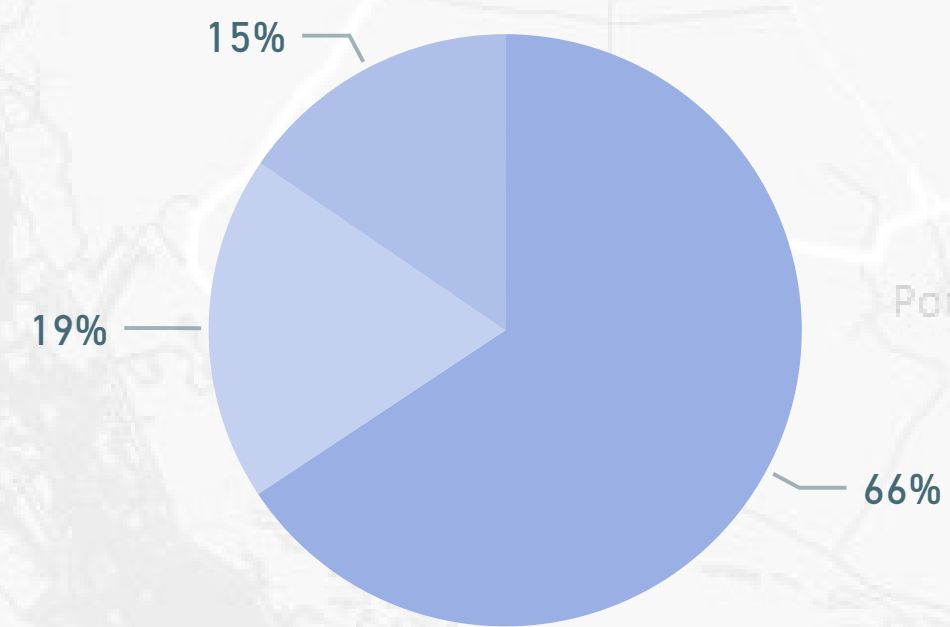
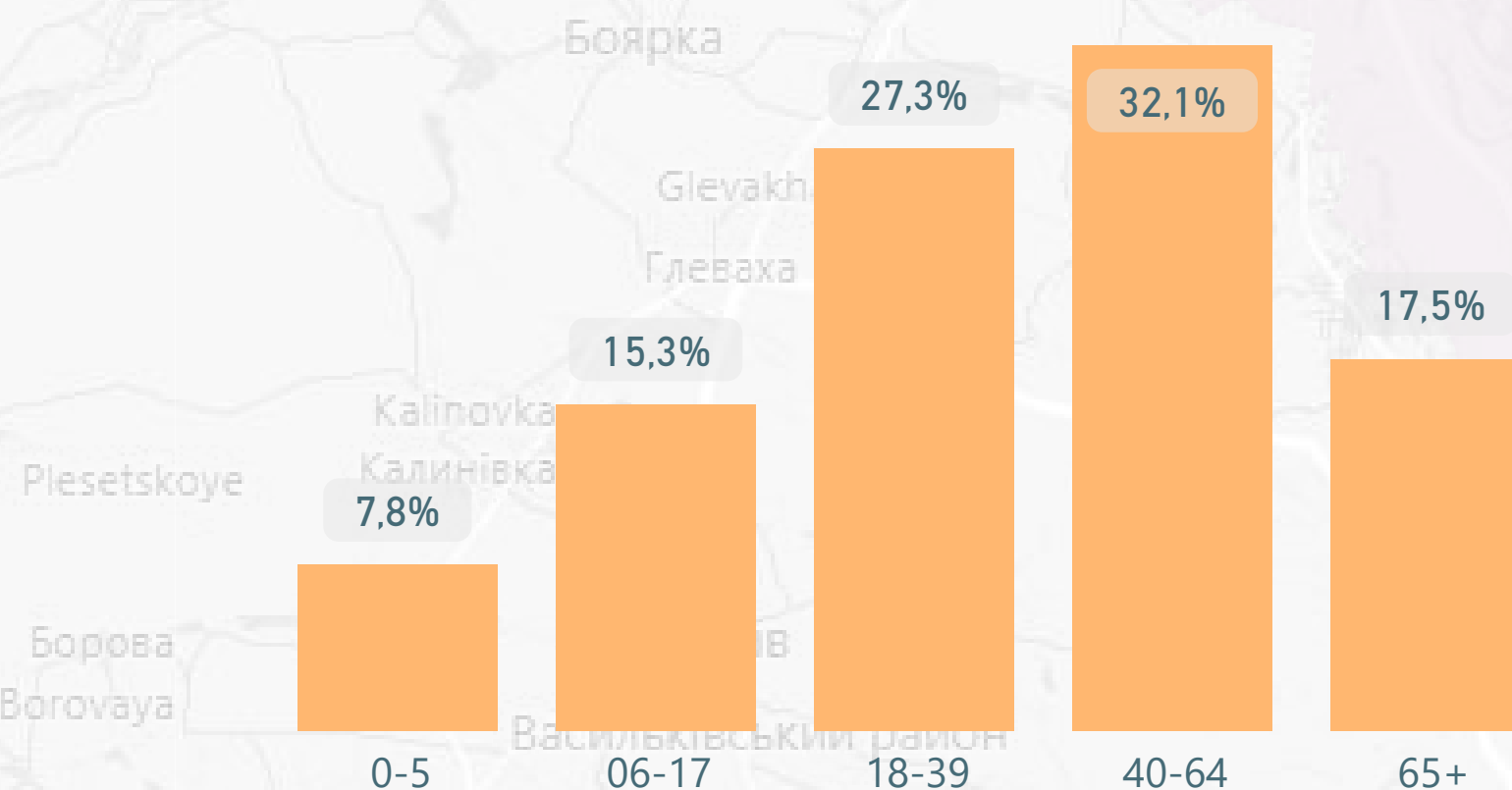
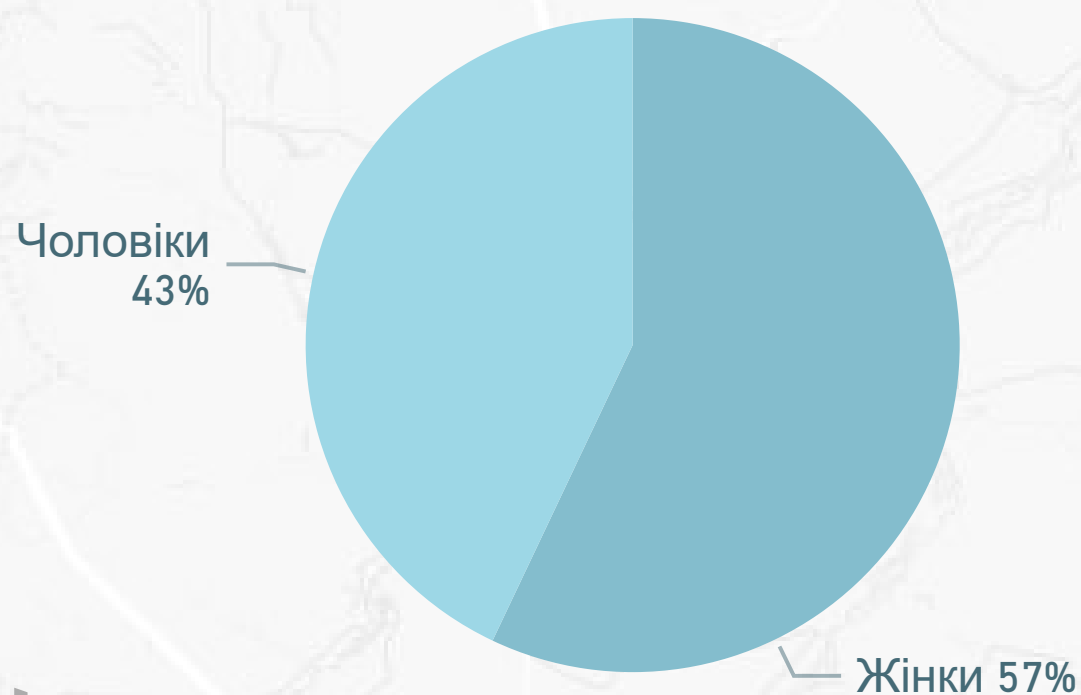
## Розподіл декларацій

за статтю

за віковими групами

за спеціальністю лікаря

Сімейний лікар Педіатр Терапевт



\* дані наведено станом на 31.03.2020  
 \*\* на основі даних Держстату про наявне населення на 01.01.19, із врахуванням тимчасово окупованих територій Донецької і Луганської областей  
 \*\*\* ПМД - первинна медична допомога  
 \*\*\*\* ООП - оптимальний обсяг практики

# м. Київ: Доступні ліки\*

Кількість юридичних осіб, які уклали договір про реімбурсацію з НСЗУ

70

Середня вартість виписаного рецепта

101 грн

Кількість пацієнтів, яким відпущено ліки за е-рецептами

65 774

Кількість виписаних е-рецептів

198 197

Кількість аптек і аптечних пунктів

705

Розподіл виплат\*\*

Форма власності	01-Січень	02-Лютий	03-Березень	Усього
Приватна (без ФОП)	8 449 101 ₴	7 169 423 ₴	8 241 322 ₴	23 859 847 ₴
Комунальна	3 235 036 ₴	2 584 430 ₴	2 255 092 ₴	8 074 558 ₴
ФОП	4 843 ₴	2 926 ₴	6 220 ₴	13 989 ₴
Усього	11 688 980 ₴	9 756 778 ₴	10 502 635 ₴	31 948 393 ₴

Кількість погашених е-рецептів

169 714

комунальні приватні (без ФОП) ФОП

53

652

0

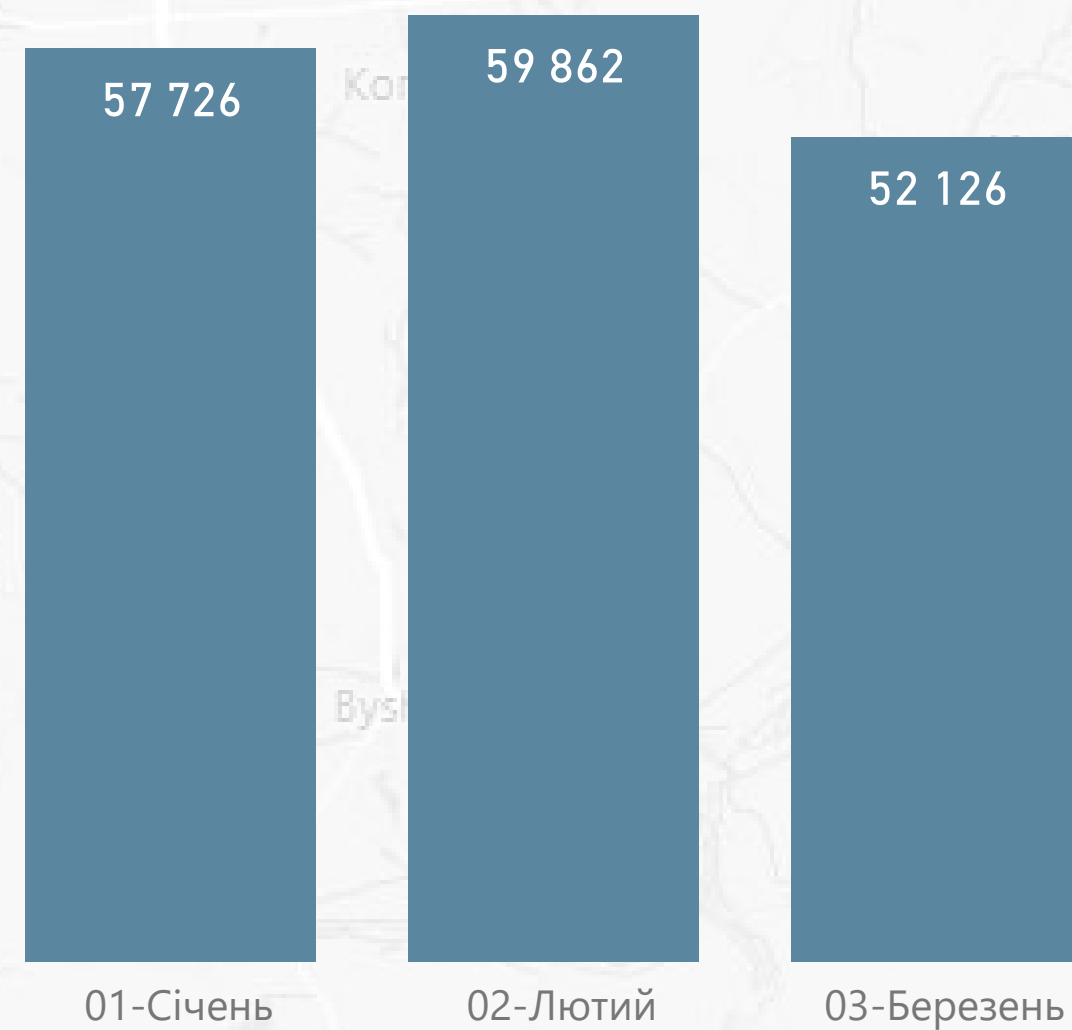
комунальні приватні (без ФОП) ФОП

79 812

89 902

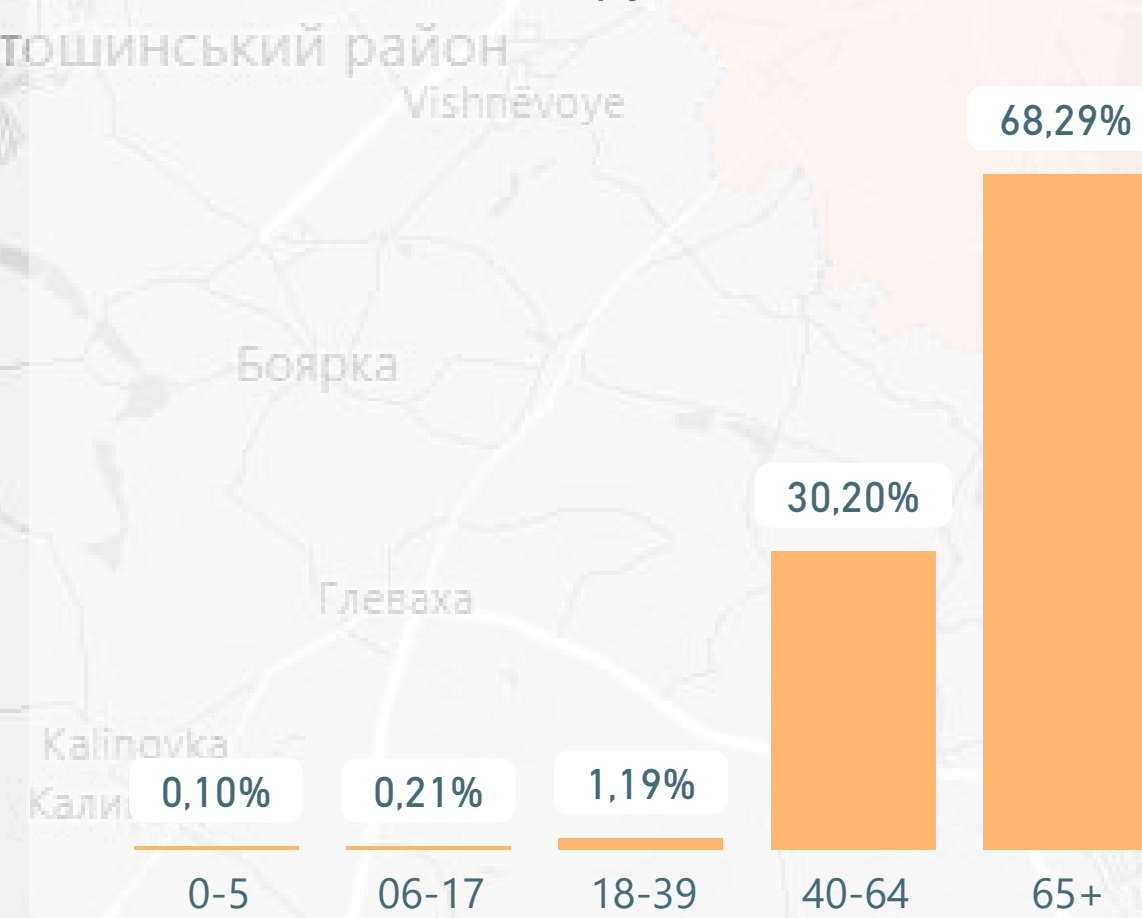
0

Кількість погашених е-рецептів за місяцями

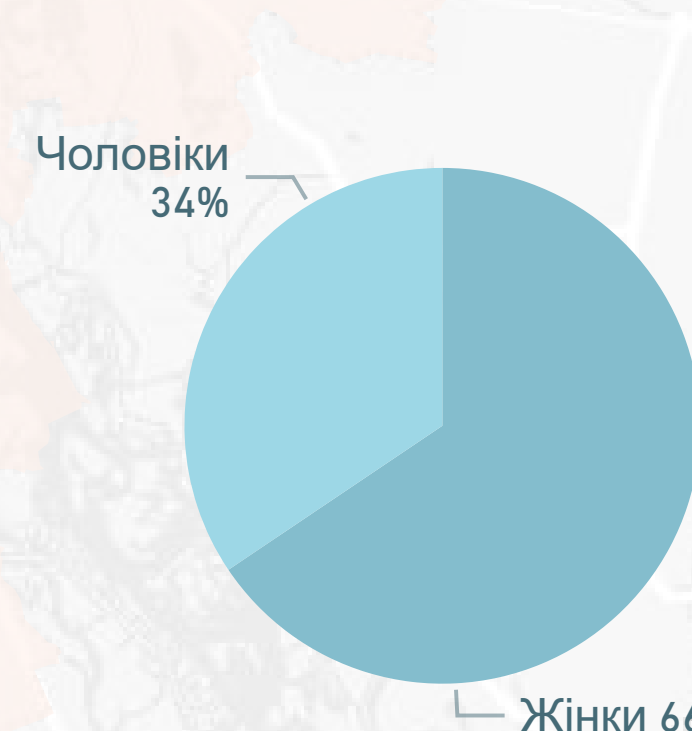


Розподіл погашених е-рецептів

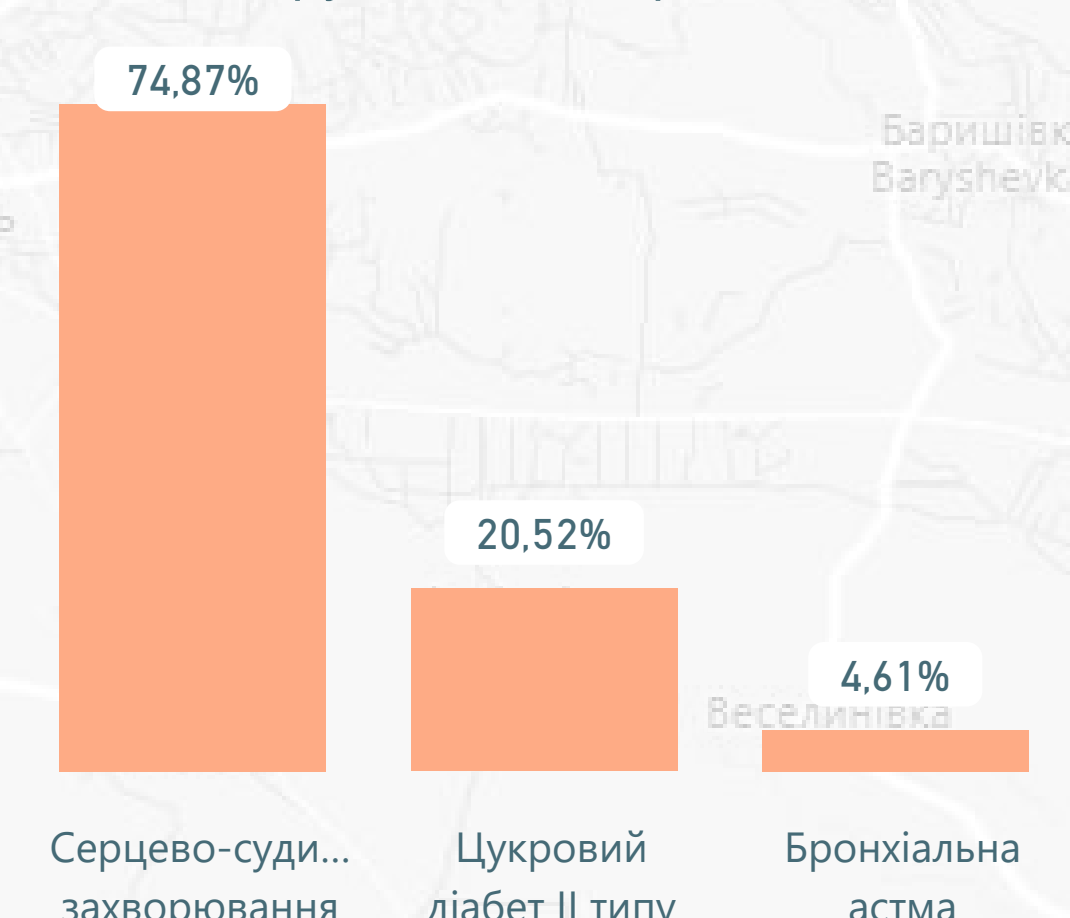
за віковими групами пацієнтів



за статтю пацієнтів



за групами захворювань

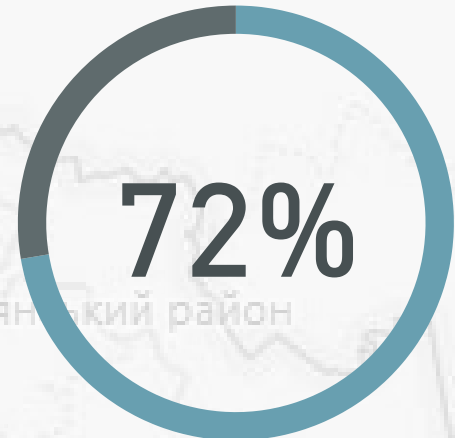


\* дані наведено станом на 31.03.2020

\*\* виплати наведено станом на 31.03.2020 за місцем реєстрації юридичної особи

# Миколаївська область: Первинна медична допомога\*

Населення з деклараціями



Наявне населення\*\*

**1 131 096**

Загальна кількість декларацій

**818 396**

Кількість декларацій, поданих закладам ПМД\*\*\*, які мають договір з НСЗУ

**818 396**

Розподіл виплат за місяцями

Форма власності	01-Січень	02-Лютий	03-Березень	Усього
Комунальна	39 484 362 ₴	39 685 364 ₴	39 558 689 ₴	<b>118 728 415 ₴</b>
ФОП	247 124 ₴	274 051 ₴	295 169 ₴	<b>816 343 ₴</b>
<b>Усього</b>	<b>39 731 485 ₴</b>	<b>39 959 415 ₴</b>	<b>39 853 858 ₴</b>	<b>119 544 758 ₴</b>

Кількість надавачів ПМД, які уклали договір з НСЗУ

**43**

комунальні приватні (без ФОП)

**38**

**1**

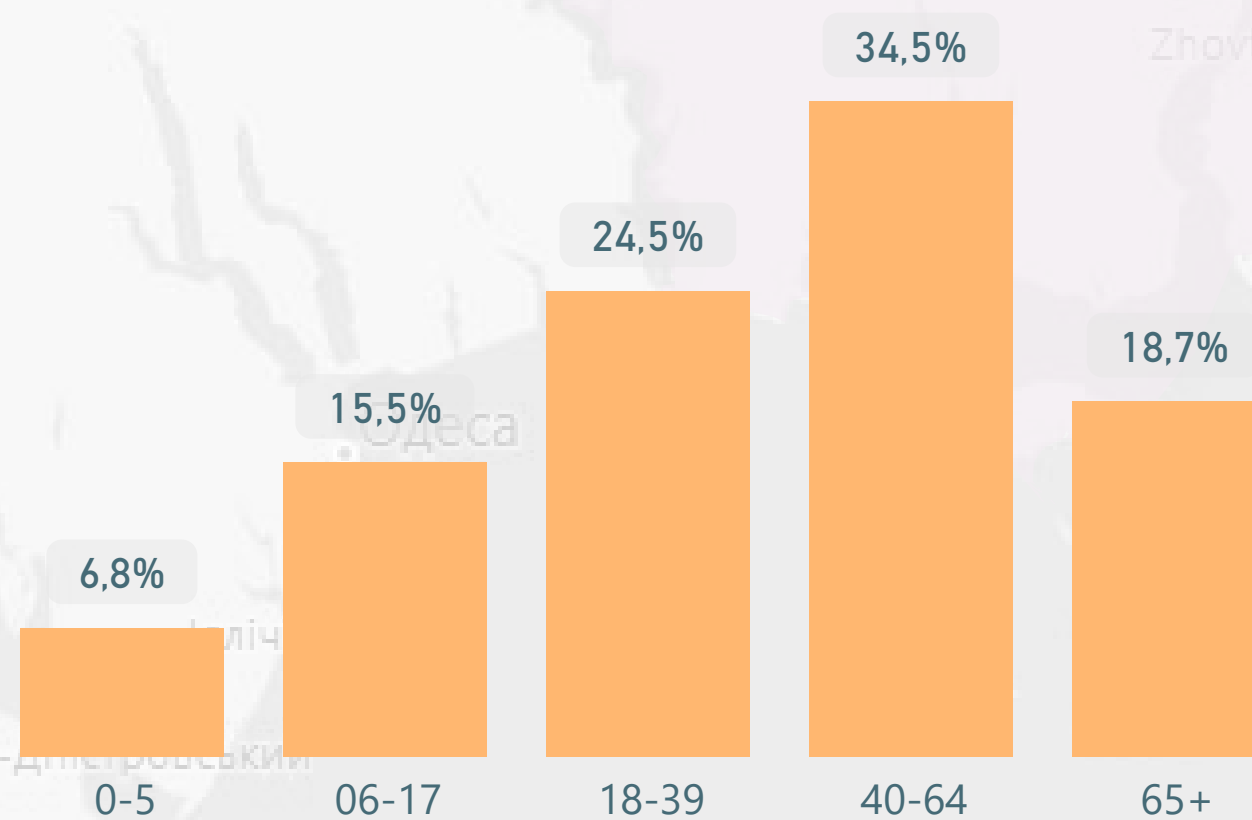
ФОП

**4**

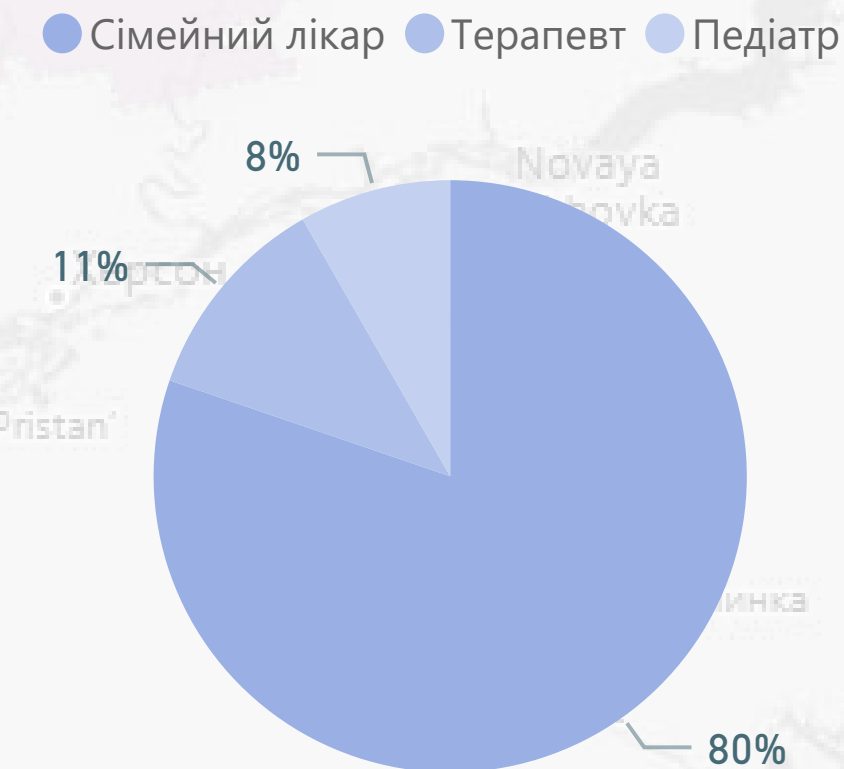
Спеціальність лікаря	Кількість лікарів	Кількість лікарів з ООП****	% з ООП
Педіатр	98	46	47%
Сімейний лікар	400	233	58%
Терапевт	71	23	32%

Форма власності	Декларації
Комунальна	812 787
ФОП	5 609
<b>Усього</b>	<b>818 396</b>

Розподіл декларацій за віковими групами



Розподіл декларацій за спеціальністю лікаря



\* дані наведено станом на 31.03.2020  
 \*\* на основі даних Держстату про наявне населення на 01.01.19, із врахуванням тимчасово окупованих територій Донецької і Луганської областей  
 \*\*\* ПМД - первинна медична допомога  
 \*\*\*\* ООП - оптимальний обсяг практики

# Миколаївська область: Доступні ліки\*

Кількість юридичних осіб, які уклали договір про реімбурсацію з НСЗУ

**33**

Середня вартість виписаного рецепта

**72** грн

Кількість пацієнтів, яким відпущено ліки за е-рецептами

**36 391**

Кількість виписаних е-рецептів

**140 079**

Кількість аптек і аптечних пунктів

**195**

Розподіл виплат\*\*

Форма власності	01-Січень	02-Лютий	03-Березень	Усього
Приватна (без ФОП)	2 155 299 ₴	1 806 172 ₴	1 662 056 ₴	<b>5 623 526 ₴</b>
ФОП	412 985 ₴	443 695 ₴	379 981 ₴	<b>1 236 661 ₴</b>
Комунальна	313 438 ₴	334 807 ₴	348 408 ₴	<b>996 653 ₴</b>
<b>Усього</b>	<b>2 881 722 ₴</b>	<b>2 584 674 ₴</b>	<b>2 390 444 ₴</b>	<b>7 856 840 ₴</b>

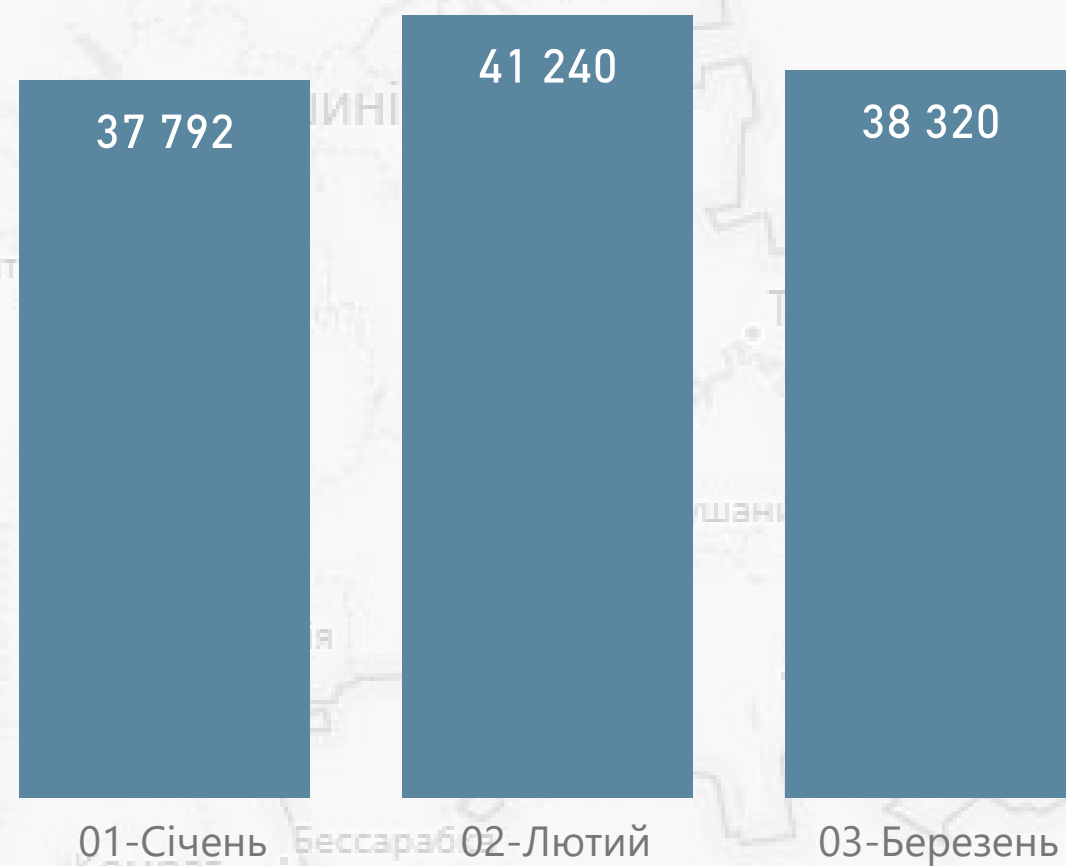
Кількість погашених е-рецептів

**117 352**

комунальні	приватні (без ФОП)	ФОП
<b>19</b>	<b>154</b>	<b>22</b>

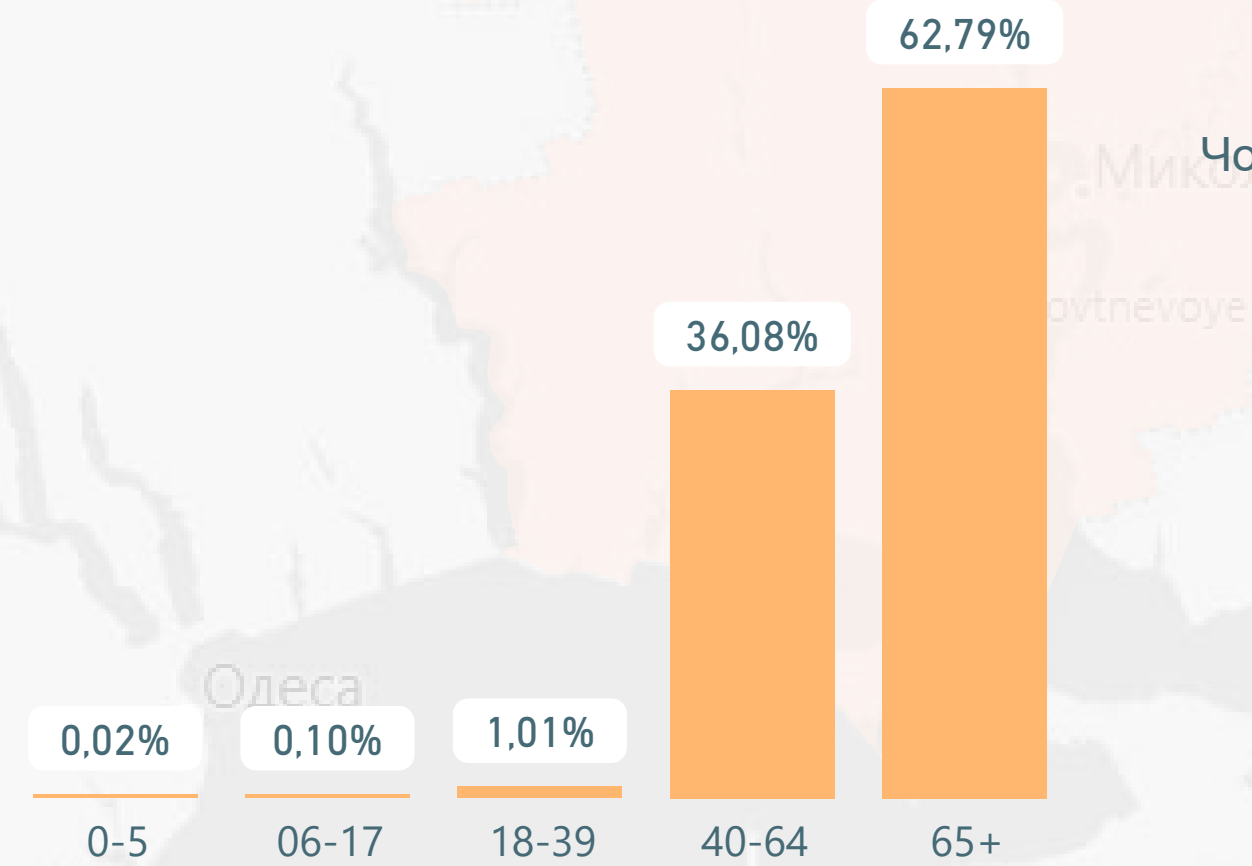
комунальні	приватні (без ФОП)	ФОП
<b>14 785</b>	<b>86 474</b>	<b>16 093</b>

Кількість погашених е-рецептів за місяцями

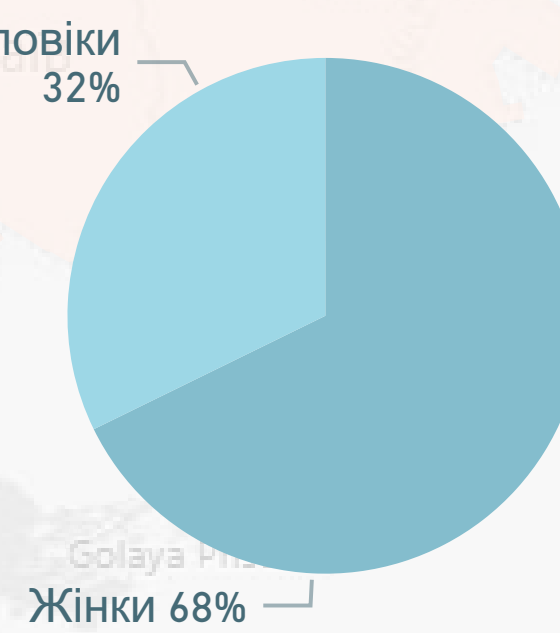


Розподіл погашених е-рецептів

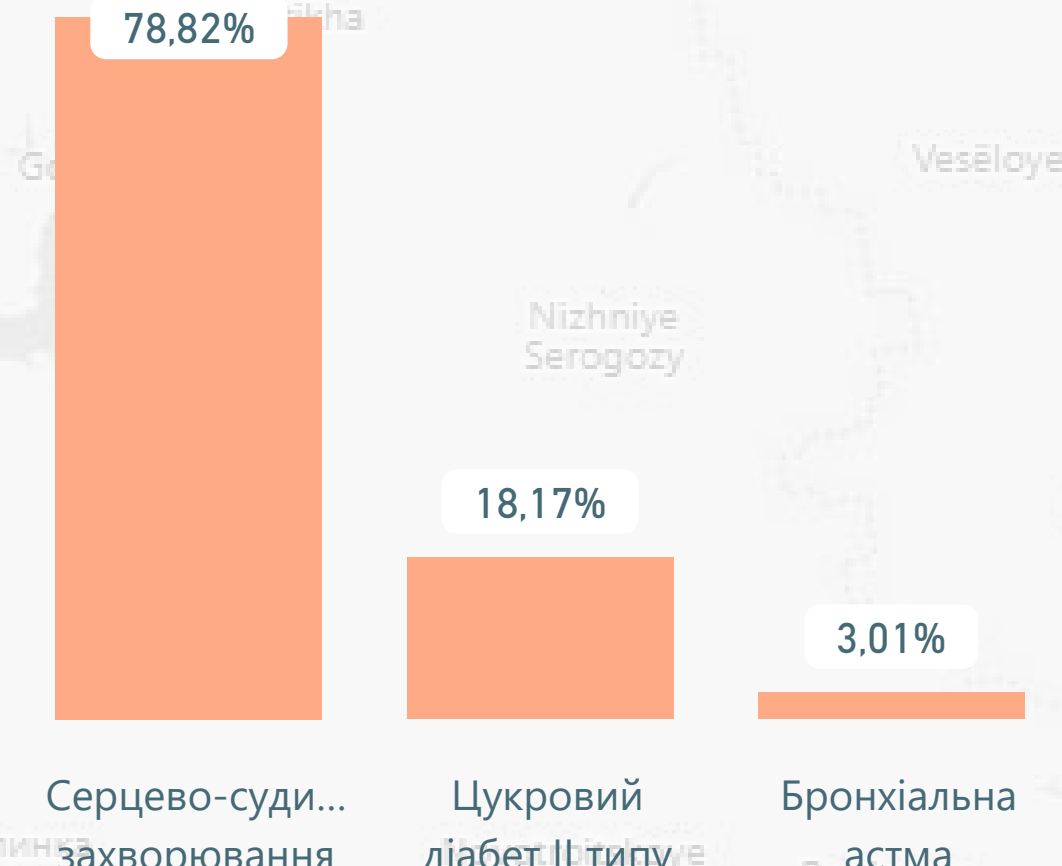
за віковими групами пацієнтів



за статтю пацієнтів



за групами захворювань



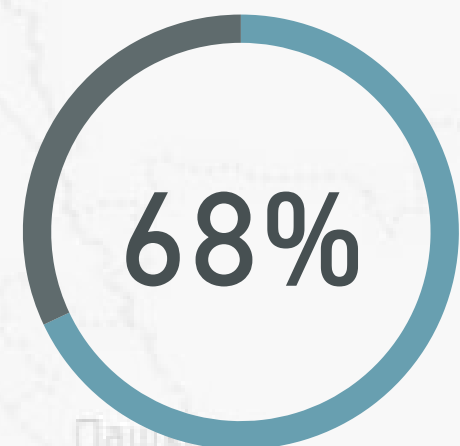
\* дані наведено станом на 31.03.2020

\*\* виплати наведено станом на 31.03.2020 за місцем реєстрації юридичної особи



# Одеська область: Первинна медична допомога\*

Населення з деклараціями



Найвне населення\*\*

2 380 308

Загальна кількість  
декларацій

1 618 383

Кількість декларацій, поданих  
зкладам ПМД\*\*\*, які мають  
договір з НСЗУ

1 616 027

Розподіл виплат за місяцями

Форма власності	01-Січень	02-Лютий	03-Березень	Усього
Комунальна	78 156 191 ₴	78 540 253 ₴	77 645 342 ₴	<b>234 341 787 ₴</b>
ФОП	1 237 955 ₴	1 401 380 ₴	1 629 789 ₴	<b>4 269 124 ₴</b>
Приватна (без ФОП)	1 166 096 ₴	1 205 680 ₴	1 241 729 ₴	<b>3 613 505 ₴</b>
<b>Усього</b>	<b>80 560 242 ₴</b>	<b>81 147 314 ₴</b>	<b>80 516 860 ₴</b>	<b>242 224 416 ₴</b>

Кількість надавачів ПМД, які уклали договір з  
НСЗУ

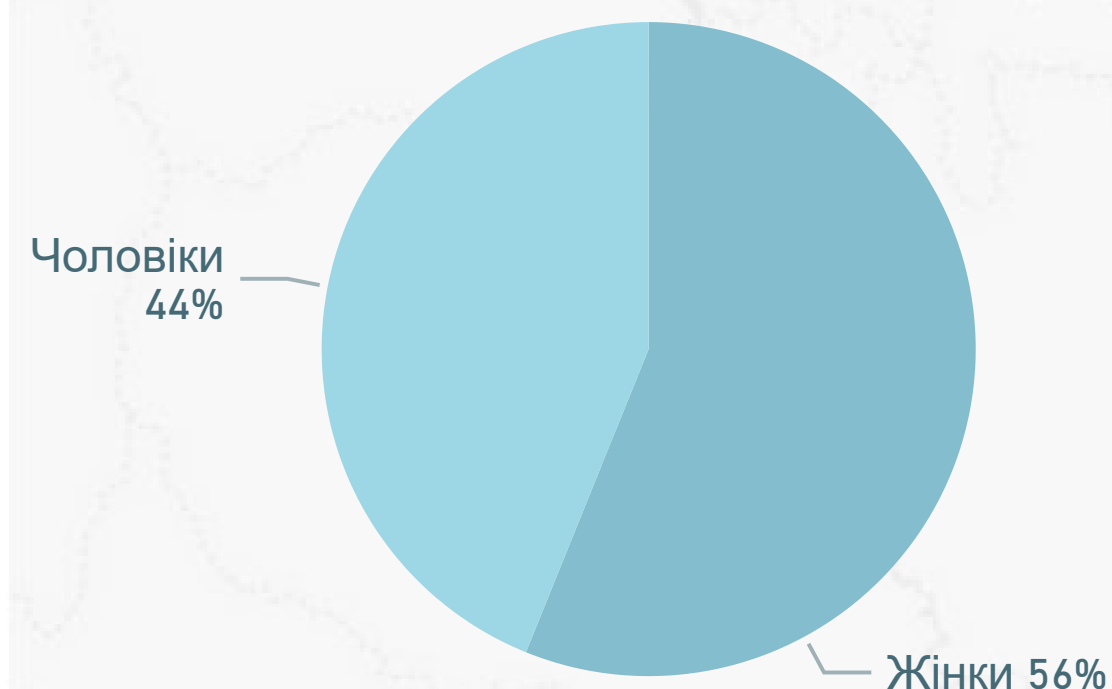
120

комунальні	приватні (без ФОП)	ФОП
61	13	46

Спеціальність лікаря	Кількість лікарів	Кількість лікарів з ООП****	% з ООП
Педіатр	291	146	50%
Сімейний лікар	978	321	33%
Терапевт	58	11	19%

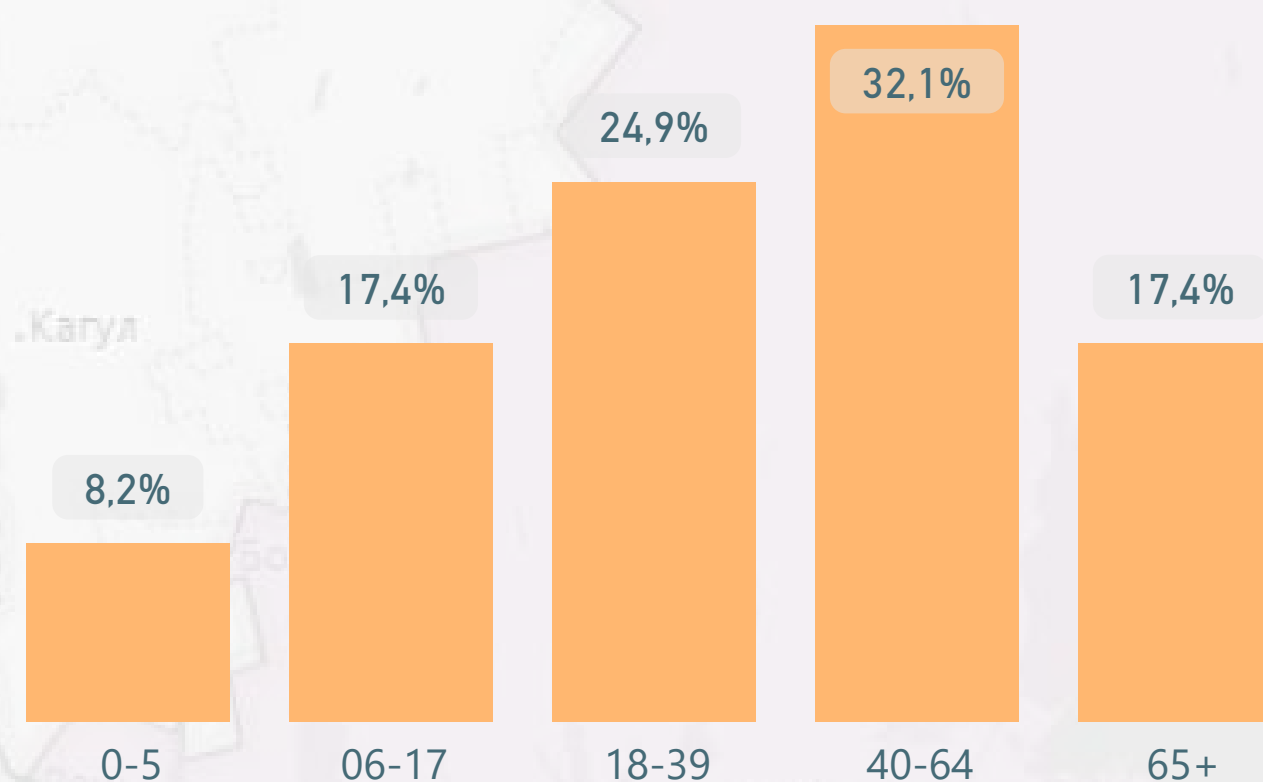
Форма власності	Декларації
Комунальна	1 545 524
ФОП	40 825
Приватна (без ФОП)	32 034
<b>Усього</b>	<b>1 618 383</b>

за статтю

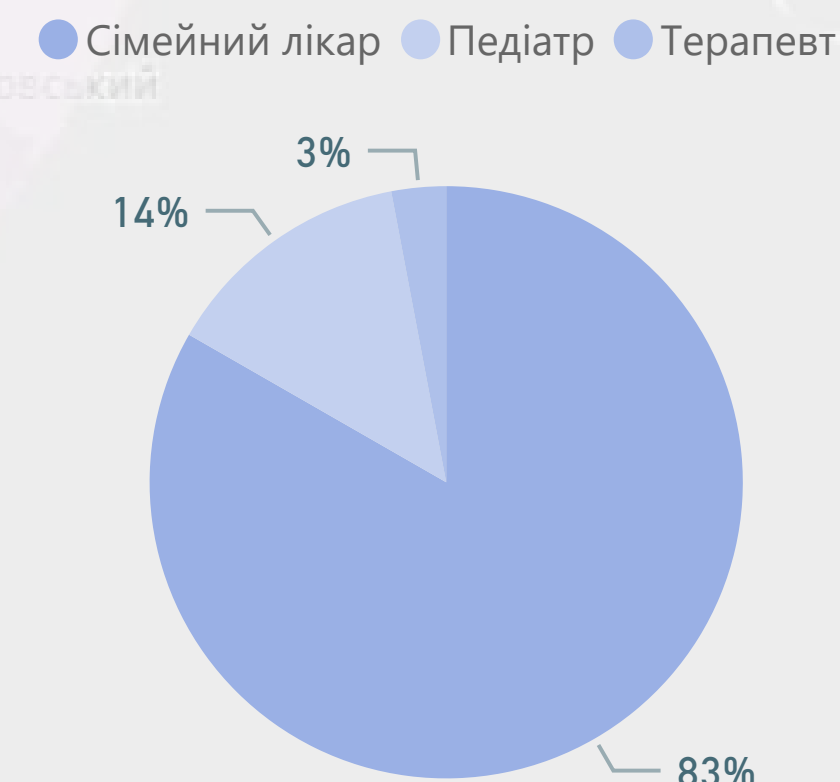


Розподіл декларацій

за віковими групами



за спеціальністю лікаря



\* дані наведено станом на 31.03.2020  
\*\* на основі даних Держстату про наявне населення на 01.01.19, із врахуванням тимчасово окупованих територій Донецької і Луганської областей  
\*\*\* ПМД - первинна медична допомога  
\*\*\*\* ООП - оптимальний обсяг практики

# Одеська область: Доступні ліки\*

Кількість юридичних осіб, які уклали договір про реімбурсацію з НСЗУ

56

Середня вартість випсаного рецепта

86 грн

Кількість пацієнтів, яким відпущено ліки за е-рецептами

47 944

Кількість виписаних е-рецептів

167 111

Кількість аптек і аптечних пунктів

433

Розподіл виплат\*\*

Форма власності	01-Січень	02-Лютий	03-Березень	Усього
Приватна (без ФОП)	3 788 955 ₴	3 158 295 ₴	2 950 180 ₴	9 897 430 ₴
Комунальна	331 367 ₴	257 500 ₴	248 722 ₴	837 590 ₴
ФОП	291 169 ₴	251 235 ₴	286 642 ₴	829 046 ₴
Усього	4 411 491 ₴	3 667 031 ₴	3 485 544 ₴	11 564 066 ₴

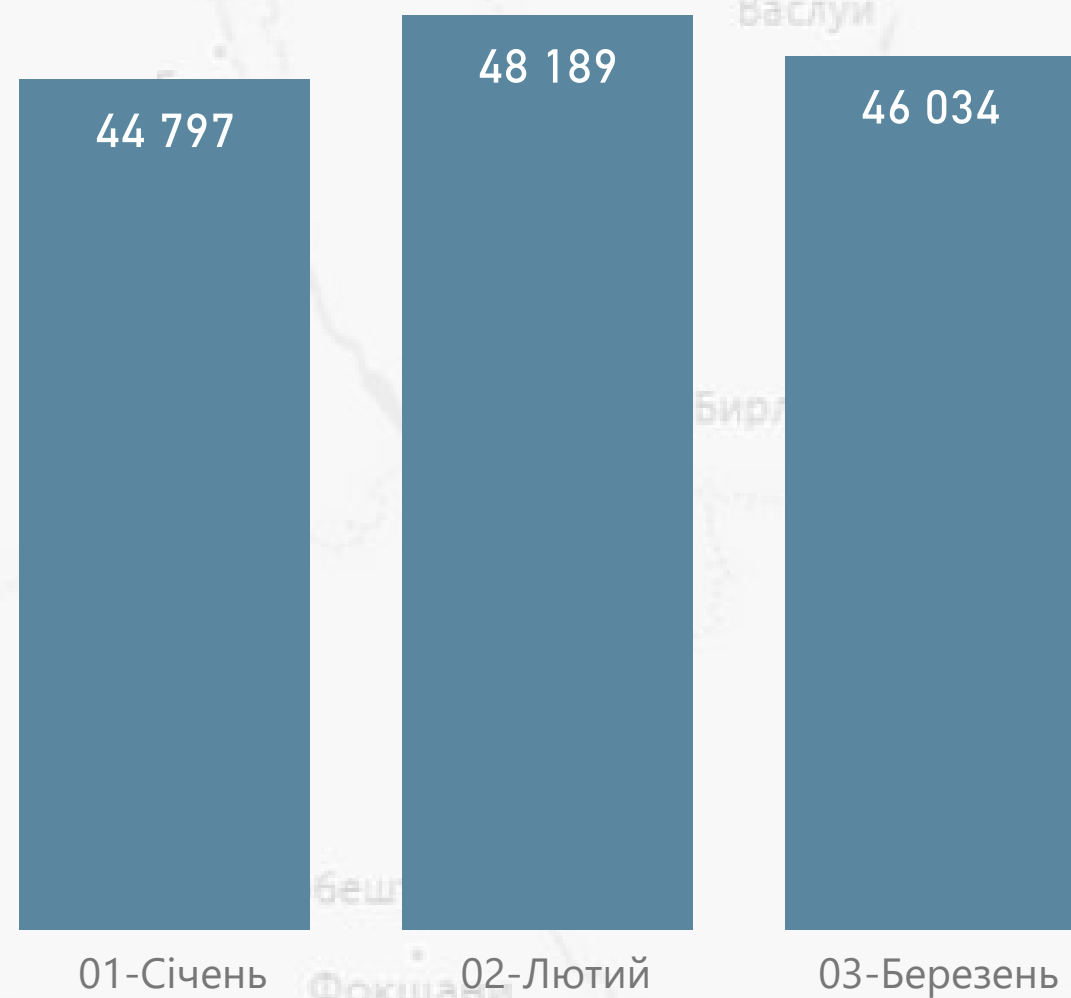
Кількість погашених е-рецептів

139 020

комунальні 20  
приватні (без ФОП) 397  
ФОП 16

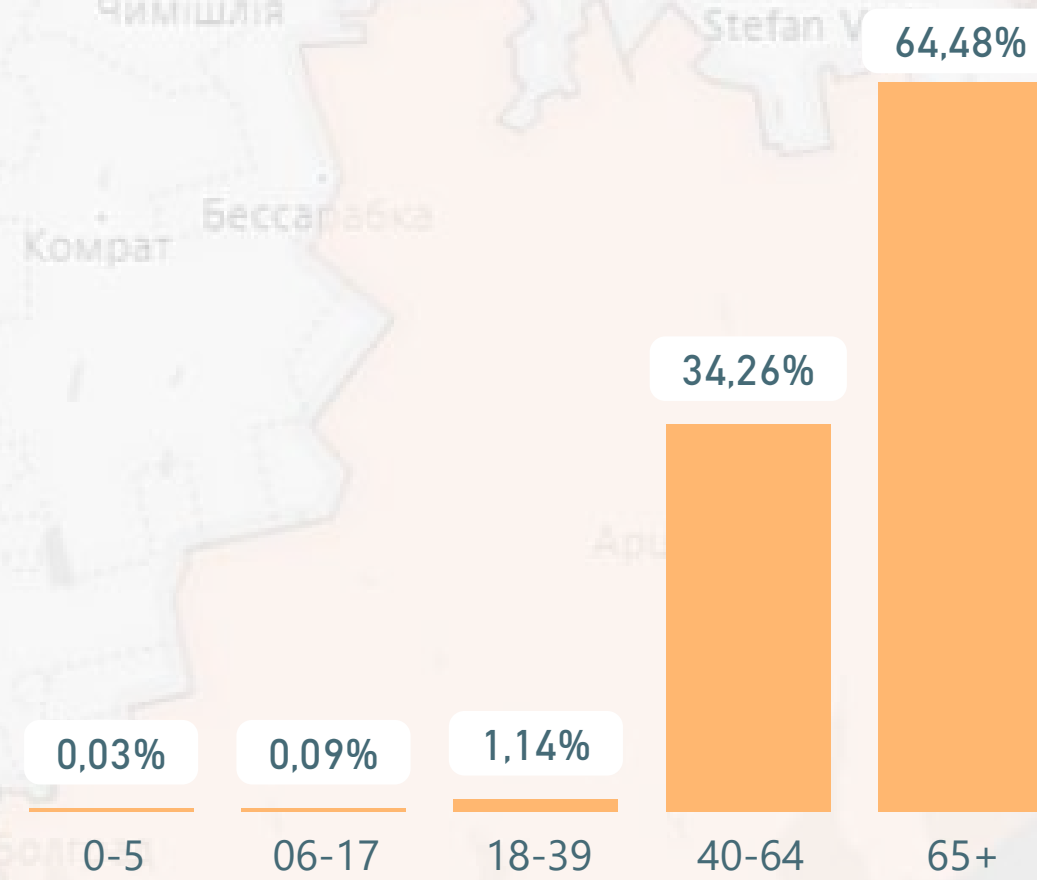
комунальні 9 298  
приватні (без ФОП) 120 513  
ФОП 9 209

Кількість погашених е-рецептів за місяцями

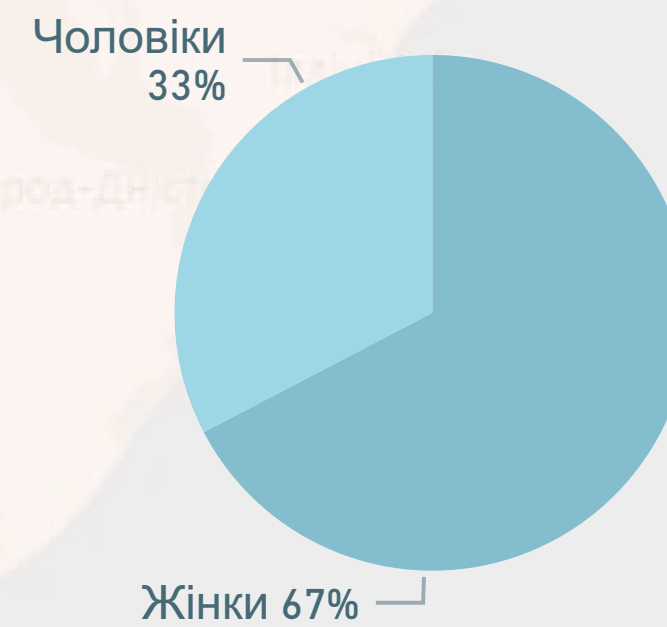


Розподіл погашених е-рецептів

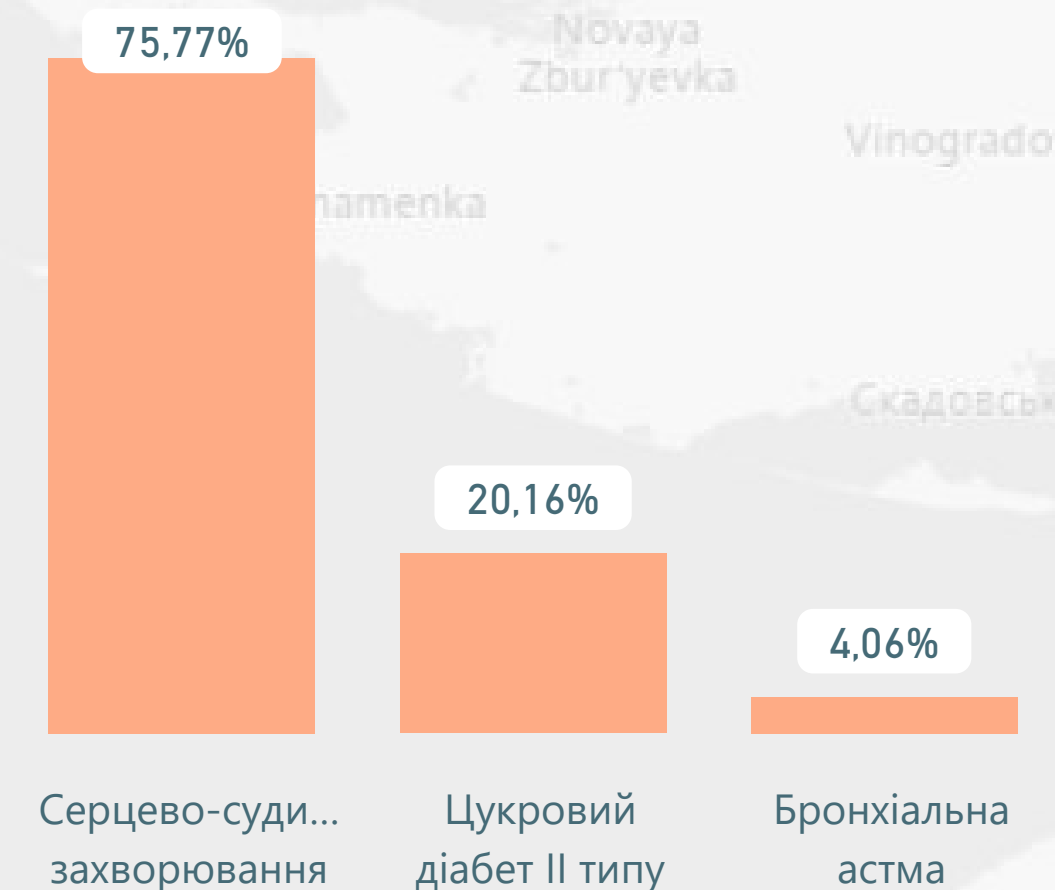
за віковими групами пацієнтів



за статтю пацієнтів



за групами захворювань

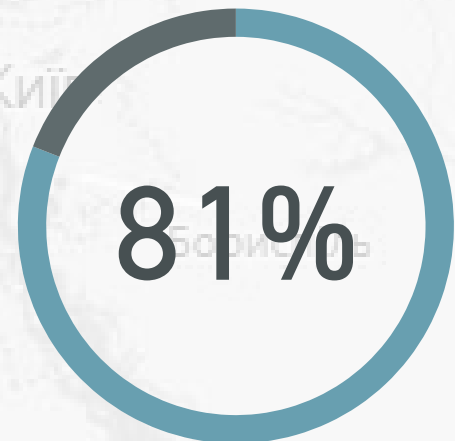


\* дані наведено станом на 31.03.2020

\*\* виплати наведено станом на 31.03.2020 за місцем реєстрації юридичної особи

# Полтавська область: Первинна медична допомога\*

Населення з деклараціями



Наявне населення\*\*

1 400 439

Загальна кількість  
декларацій  
1 133 826

Кількість декларацій, поданих  
закладам ПМД\*\*\*, які мають  
договір з НСЗУ

1 133 826

Розподіл виплат за місяцями

Форма власності	01-Січень	02-Лютий	03-Березень	Усього
Комунальна	54 117 685 ₴	53 736 194 ₴	53 847 616 ₴	<b>161 701 495 ₴</b>
ФОП	374 847 ₴	470 810 ₴	524 838 ₴	<b>1 370 495 ₴</b>
Приватна (без ФОП)	387 308 ₴	394 145 ₴	400 871 ₴	<b>1 182 323 ₴</b>
<b>Усього</b>	<b>54 879 840 ₴</b>	<b>54 601 149 ₴</b>	<b>54 773 324 ₴</b>	<b>164 254 313 ₴</b>

Кількість надавачів ПМД, які уклали договір з  
НСЗУ

57

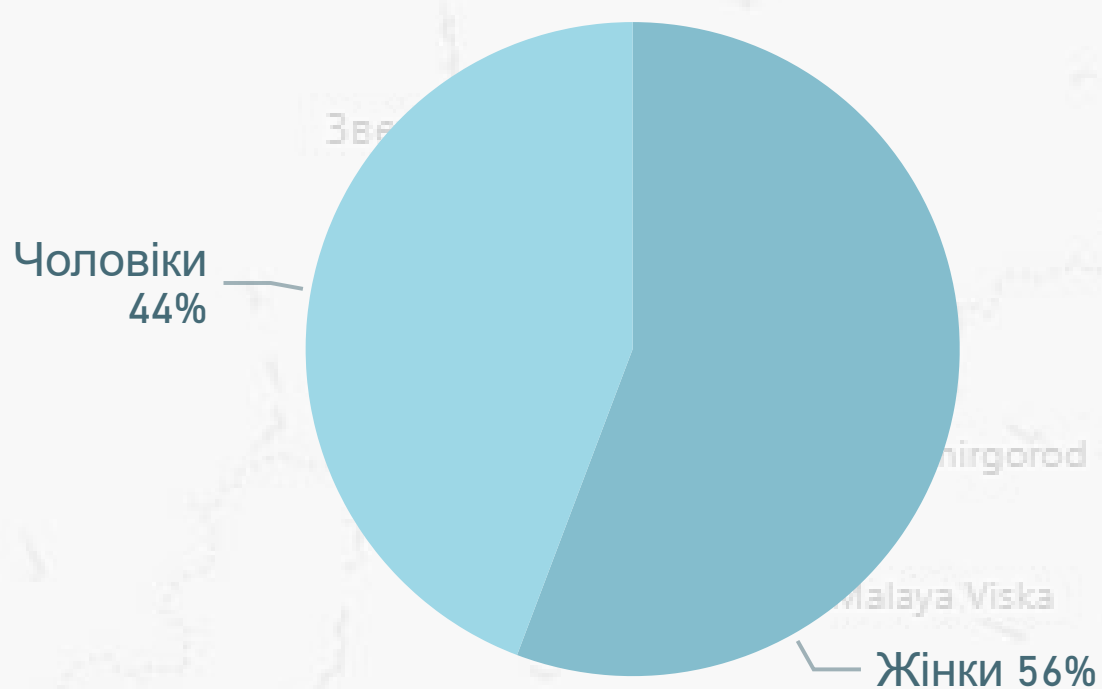
комунальні 40  
приватні (без ФОП) 6  
ФОП 11

Спеціальність лікаря	Кількість лікарів	Кількість лікарів з ООП****	% з ООП
Педіатр	195	101	52%
Сімейний лікар	635	254	40%
Терапевт	53	10	19%

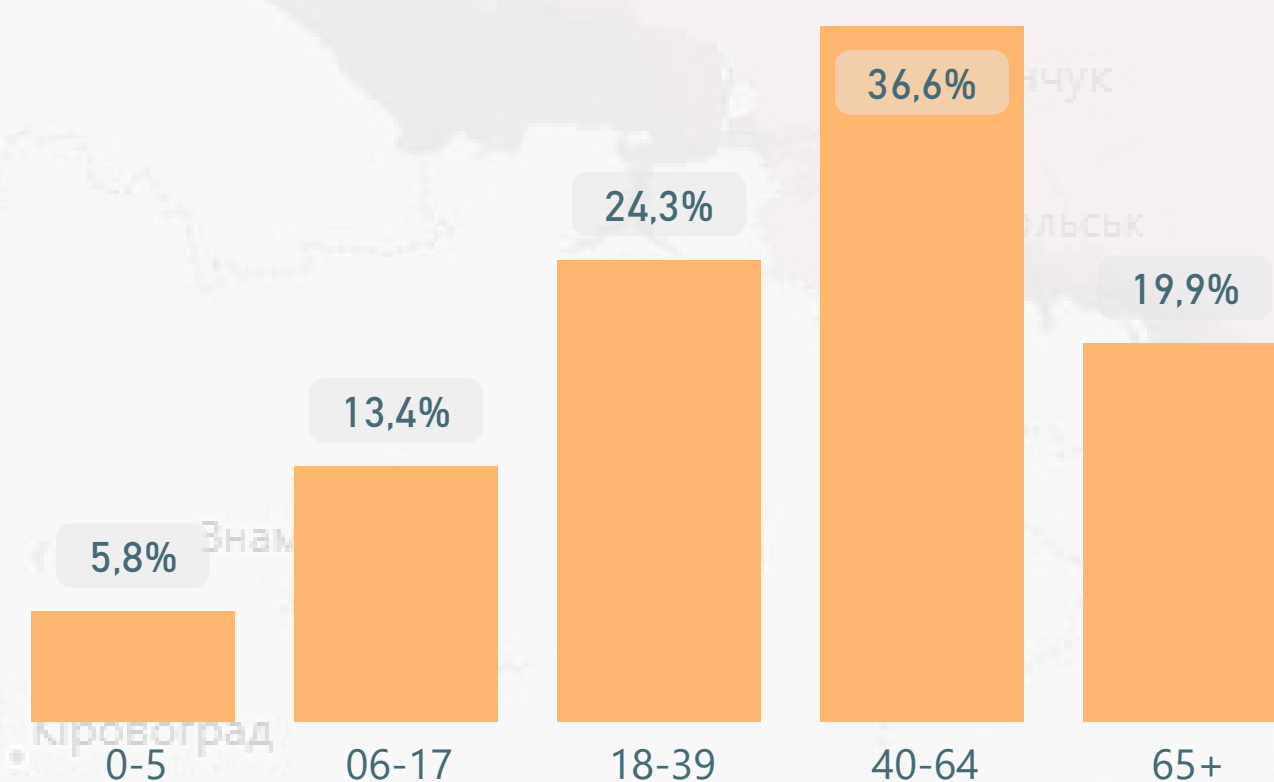
Форма власності	Декларації
Комунальна	1 110 951
ФОП	13 219
Приватна (без ФОП)	9 656
<b>Усього</b>	<b>1 133 826</b>

Розподіл декларацій

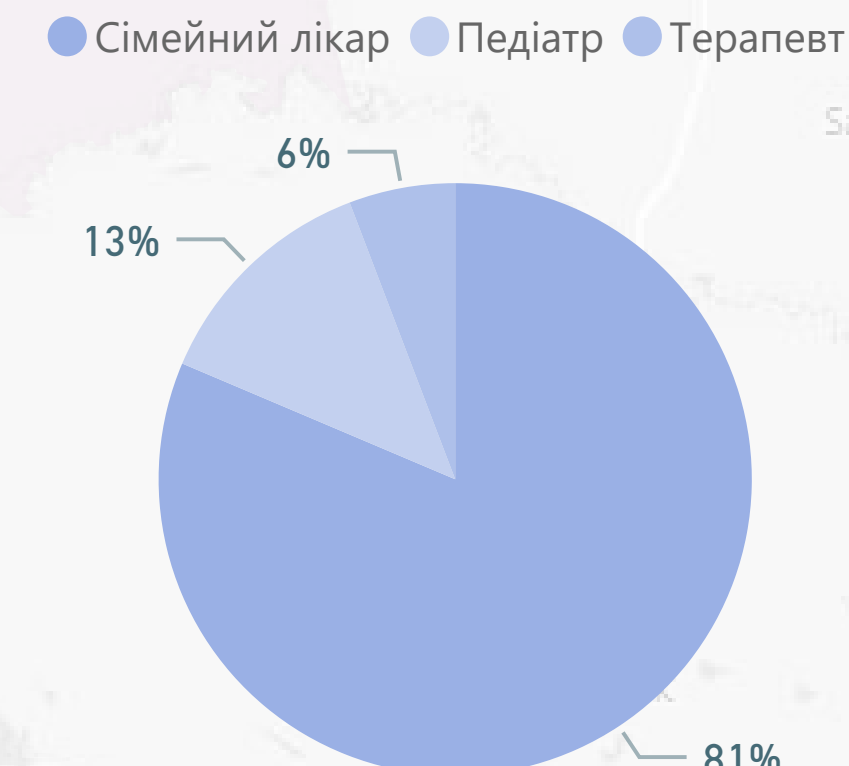
за статтю



за віковими групами



за спеціальністю лікаря



\* дані наведено станом на 31.03.2020  
\*\* на основі даних Держстату про наявне населення на 01.01.19, із врахуванням тимчасово окупованих територій Донецької і Луганської областей  
\*\*\* ПМД - первинна медична допомога  
\*\*\*\* ООП - оптимальний обсяг практики

# Полтавська область: Доступні ліки\*

Кількість юридичних осіб, які уклали договір про реімбурсацію з НСЗУ

23

Середня вартість виписаного рецепта

70 грн

Кількість пацієнтів, яким відпущено ліки за е-рецептами

48 454

Кількість виписаних е-рецептів

158 812

Кількість аптек і аптечних пунктів

324

Кількість погашених е-рецептів

133 905

комунальні приватні (без ФОП) ФОП

51

247

26

Розподіл виплат\*\*

Форма власності	01-Січень	02-Лютий	03-Березень	Усього
Приватна (без ФОП)	2 487 891 ₴	2 052 258 ₴	2 042 610 ₴	<b>6 582 759 ₴</b>
ФОП	685 189 ₴	497 095 ₴	472 747 ₴	<b>1 655 031 ₴</b>
Комунальна	314 070 ₴	280 192 ₴	36 670 ₴	<b>630 932 ₴</b>
<b>Усього</b>	<b>3 487 150 ₴</b>	<b>2 829 544 ₴</b>	<b>2 552 028 ₴</b>	<b>8 868 722 ₴</b>

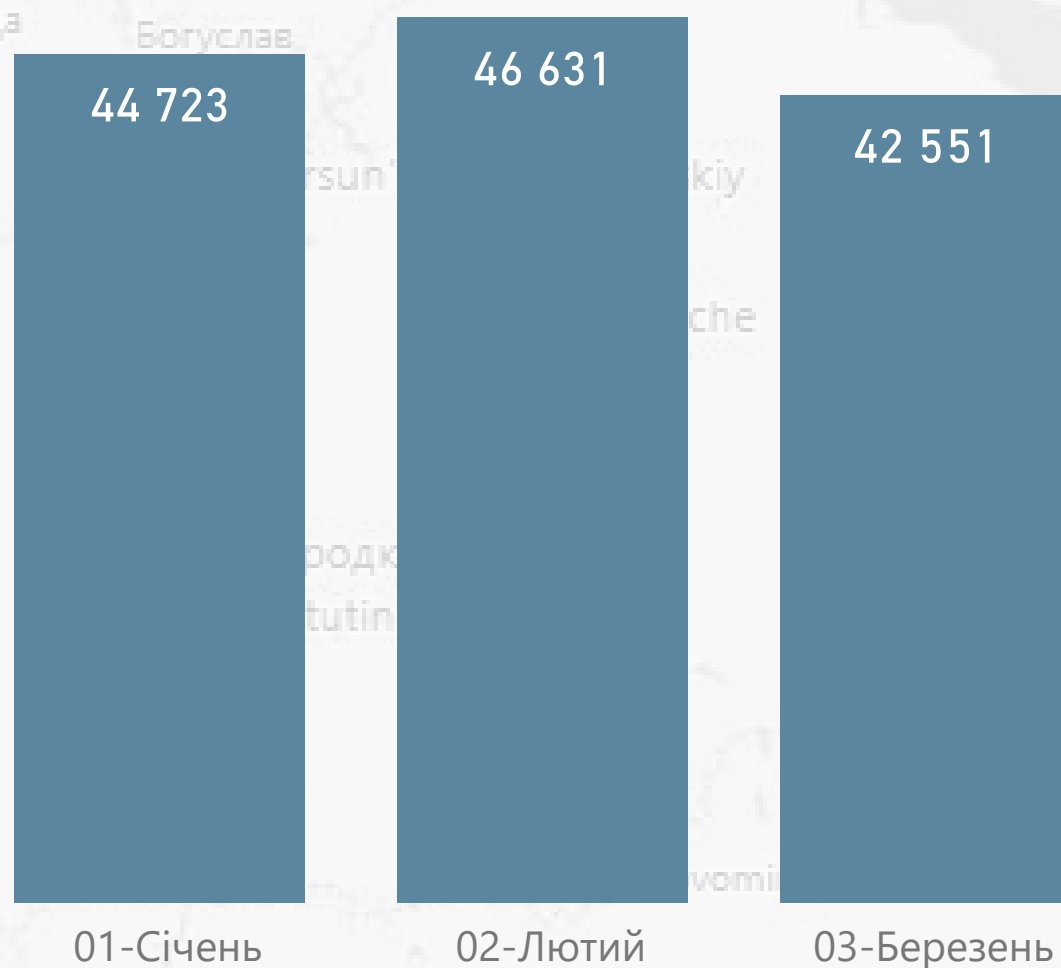
комунальні приватні (без ФОП) ФОП

7 337

102 716

23 852

Кількість погашених е-рецептів за місяцями

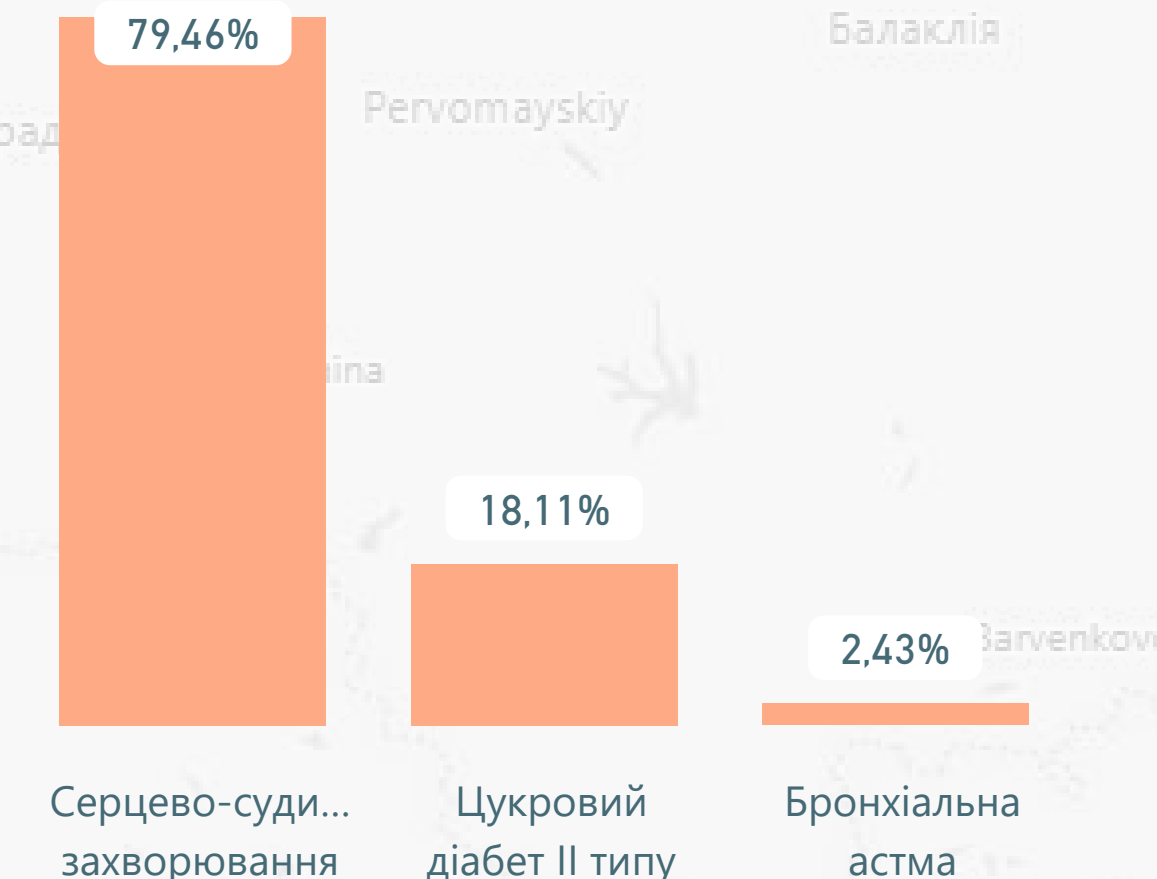
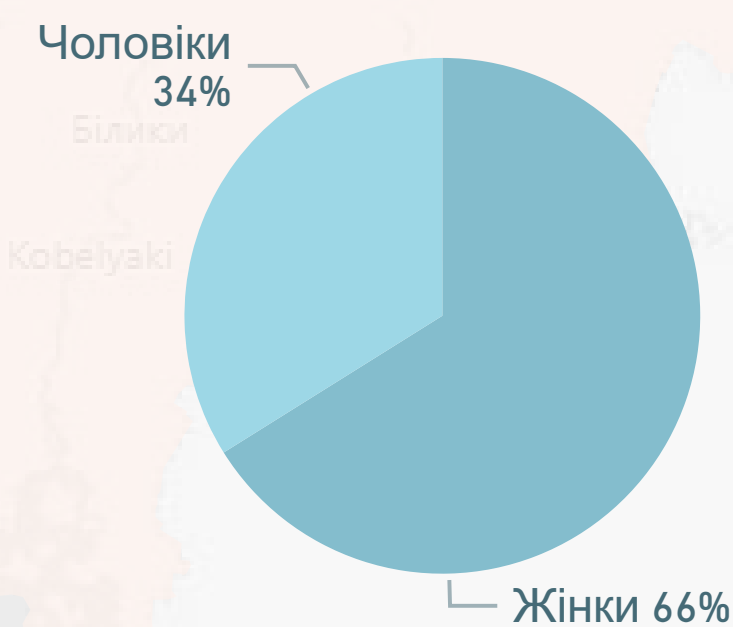
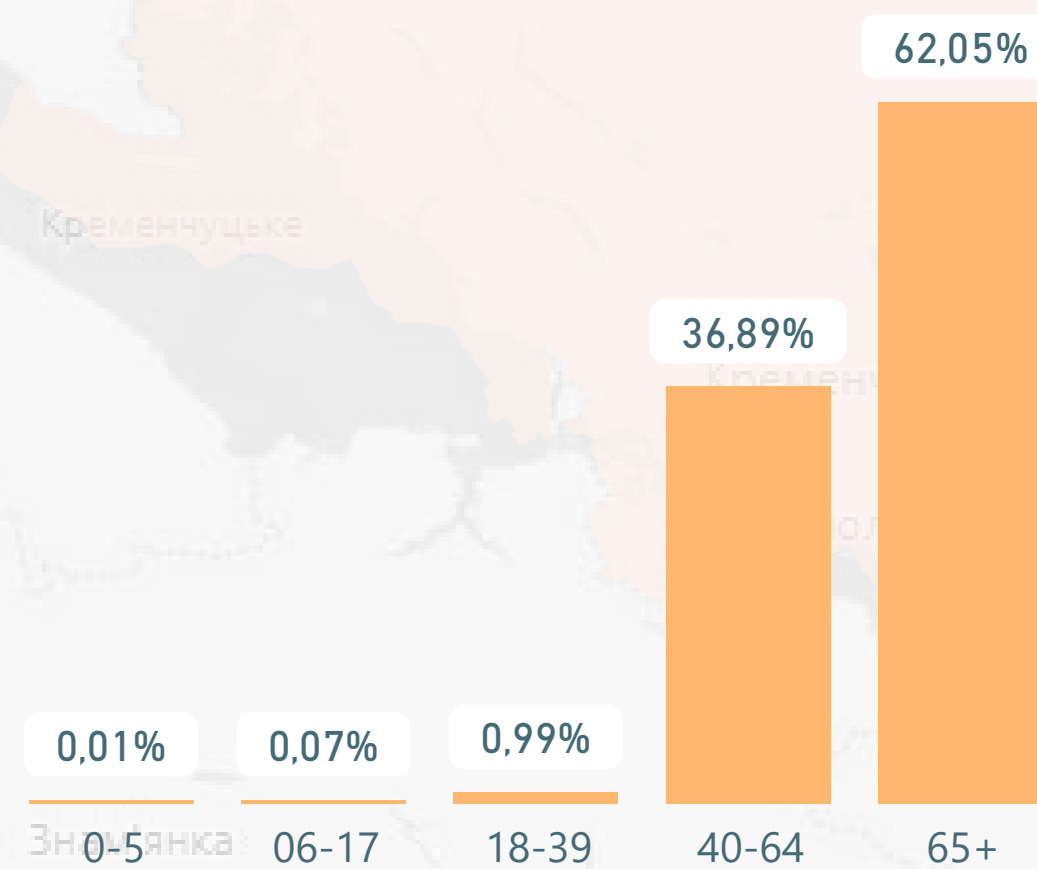


Розподіл погашених е-рецептів

за віковими групами пацієнтів

за статтю пацієнтів

за групами захворювань

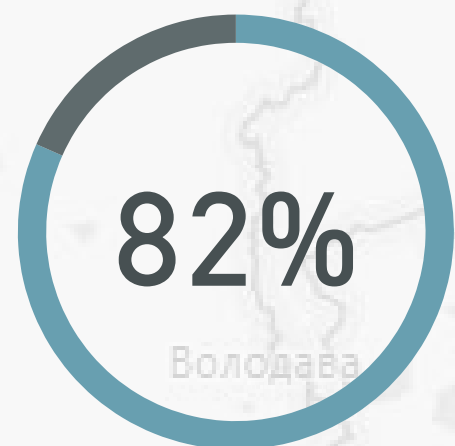


\* дані наведено станом на 31.03.2020

\*\* виплати наведено станом на 31.03.2020 за місцем реєстрації юридичної особи

# Рівненська область: Первинна медична допомога\*

Населення з деклараціями



Наявне населення\*\*

1 157 301

Загальна кількість декларацій

944 506

Кількість декларацій, поданих закладам ПМД\*\*\*, які мають договір з НСЗУ

944 285

Розподіл виплат за місяцями

Форма власності	01-Січень	02-Лютий	03-Березень	Усього
Комунальна	45 570 751 ₴	45 662 102 ₴	45 763 997 ₴	<b>136 996 850 ₴</b>
ФОП	521 281 ₴	553 654 ₴	601 402 ₴	<b>1 676 338 ₴</b>
Приватна (без ФОП)	385 349 ₴	424 084 ₴	476 372 ₴	<b>1 285 804 ₴</b>
<b>Усього</b>	<b>46 477 381 ₴</b>	<b>46 639 840 ₴</b>	<b>46 841 771 ₴</b>	<b>139 958 992 ₴</b>

Кількість надавачів ПМД, які уклали договір з НСЗУ

62

комунальні  
42

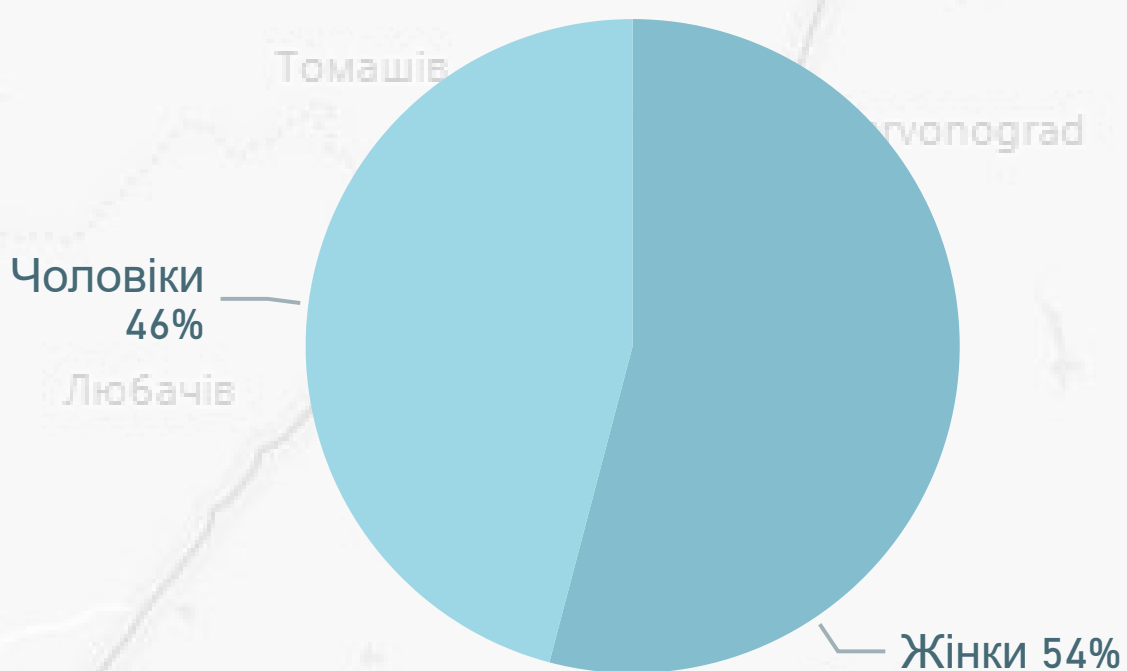
приватні (без ФОП)  
7

ФОП  
13

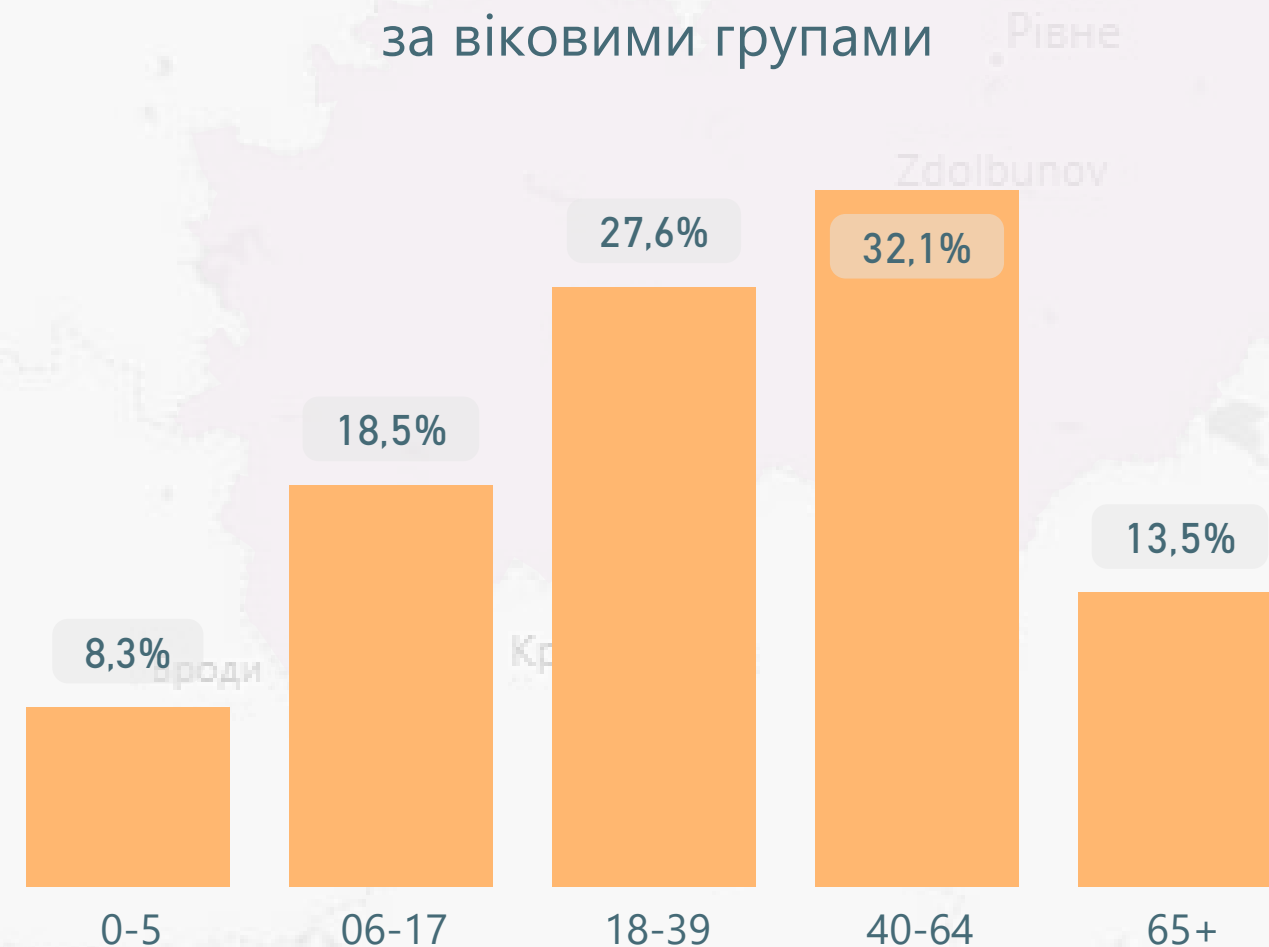
Спеціальність лікаря	Кількість лікарів	Кількість лікарів з ООП****	% з ООП
Педіатр	148	67	45%
Сімейний лікар	487	227	47%
Терапевт	91	10	11%

Форма власності	Декларації
Комунальна	924 491
ФОП	10 705
Приватна (без ФОП)	9 310
<b>Усього</b>	<b>944 506</b>

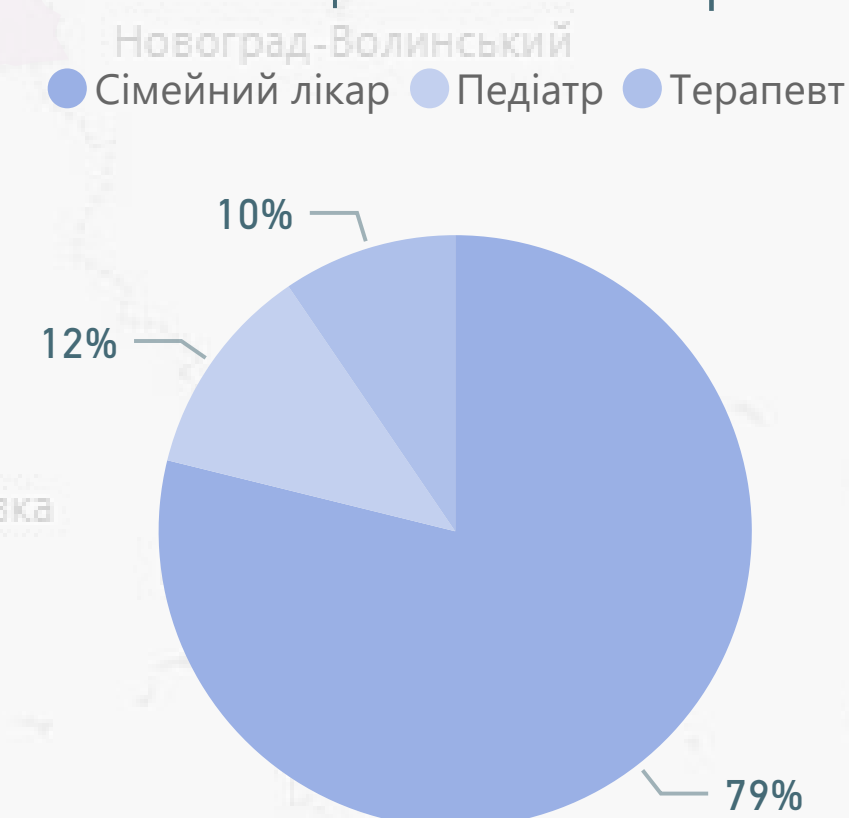
за статтю



Розподіл декларацій за віковими групами



за спеціальністю лікаря



\* дані наведено станом на 31.03.2020  
 \*\* на основі даних Держстату про наявне населення на 01.01.19, із врахуванням тимчасово окупованих територій Донецької і Луганської областей  
 \*\*\* ПМД - первинна медична допомога  
 \*\*\*\* ООП - оптимальний обсяг практики

# Рівненська область: Доступні ліки\*

Кількість юридичних осіб, які уклали договір про реімбурсацію з НСЗУ

**33**

Середня вартість виписаного рецепта

**81** грн

Кількість пацієнтів, яким відпущено ліки за е-рецептами

**35 717**

Кількість виписаних е-рецептів

**103 676**

Кількість аптек і аптечних пунктів

**260**

Розподіл виплат\*\*

Форма власності	01-Січень	02-Лютий	03-Березень	Усього
Приватна (без ФОП)	1 386 496 ₴	1 204 340 ₴	1 202 969 ₴	<b>3 793 806 ₴</b>
Комунальна	94 651 ₴	104 095 ₴	80 930 ₴	<b>279 677 ₴</b>
ФОП	84 263 ₴	81 132 ₴	78 568 ₴	<b>243 962 ₴</b>
<b>Усього</b>	<b>1 565 410 ₴</b>	<b>1 389 567 ₴</b>	<b>1 362 467 ₴</b>	<b>4 317 445 ₴</b>

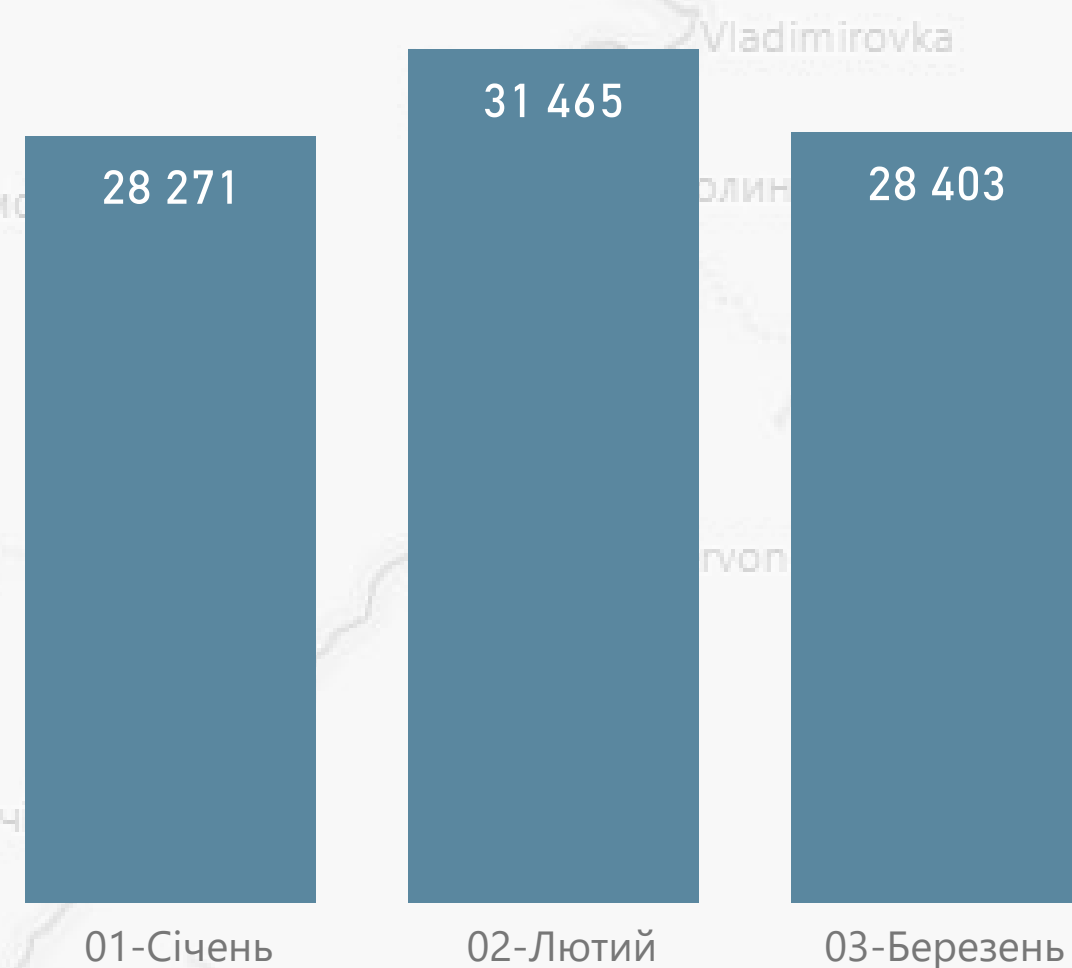
Кількість погашених е-рецептів

**88 139**

комунальні	приватні (без ФОП)	ФОП
<b>9</b>	<b>233</b>	<b>18</b>

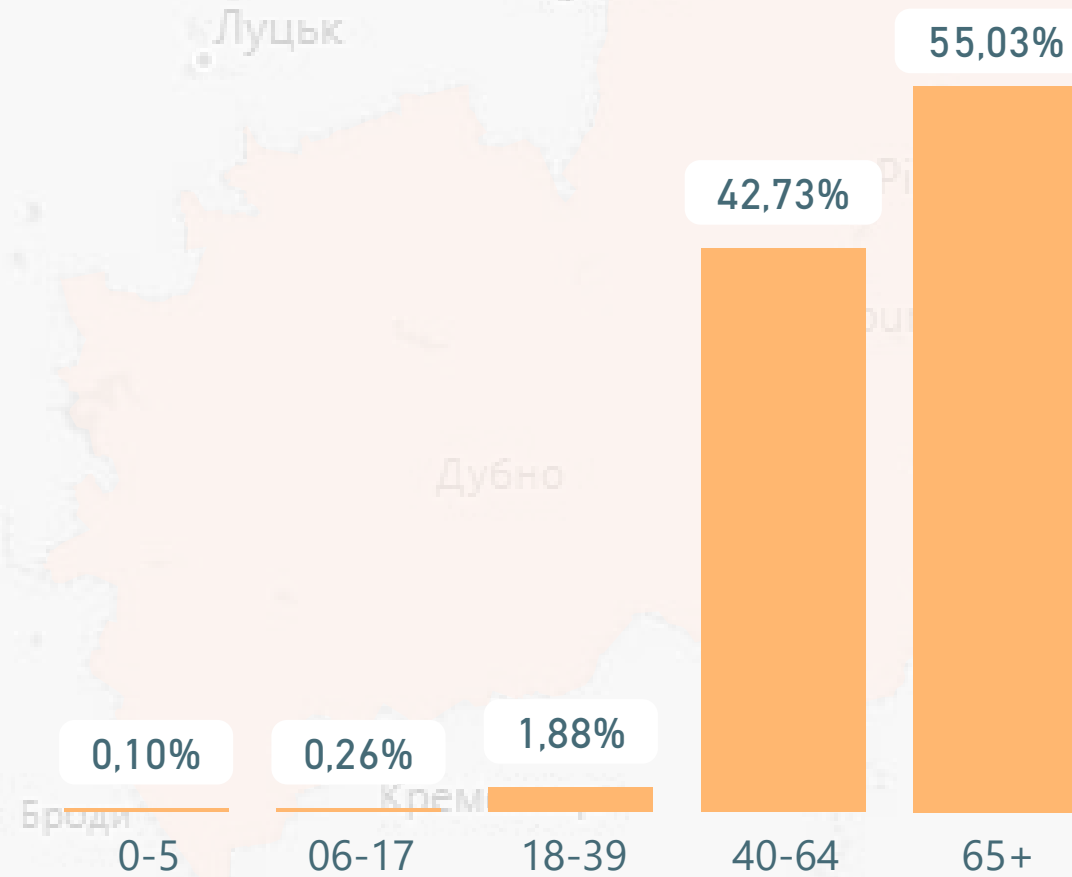
комунальні	приватні (без ФОП)	ФОП
<b>2 894</b>	<b>81 090</b>	<b>4 155</b>

Кількість погашених е-рецептів за місяцями

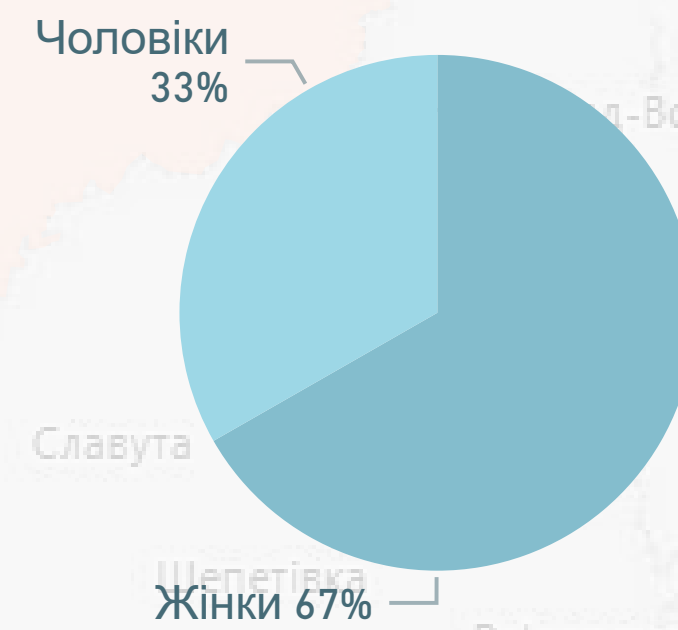


Розподіл погашених е-рецептів

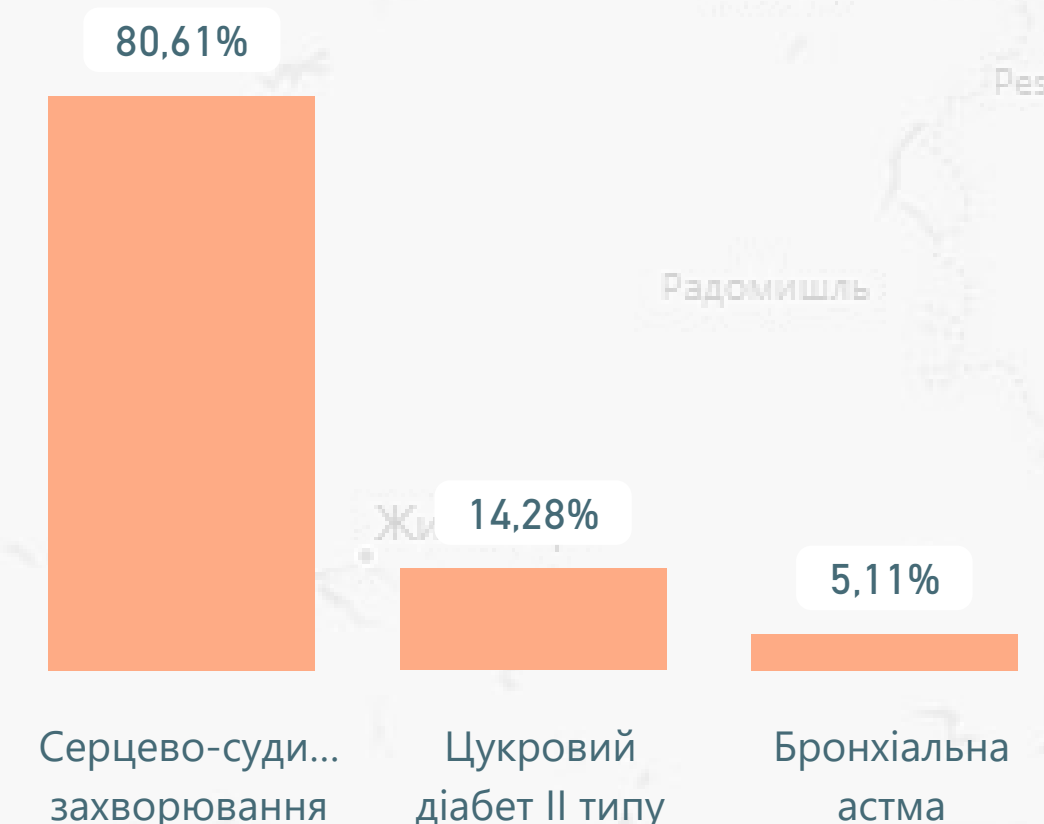
за віковими групами пацієнтів



за статтю пацієнтів



за групами захворювань

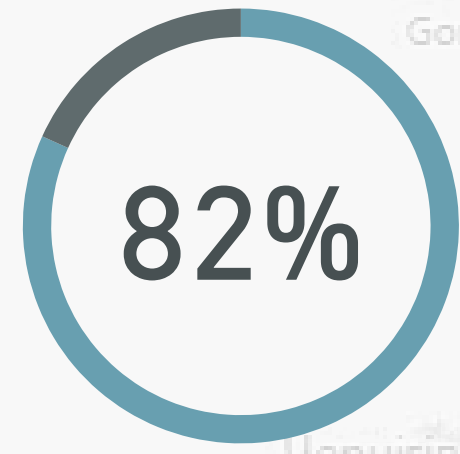


\* дані наведено станом на 31.03.2020

\*\* виплати наведено станом на 31.03.2020 за місцем реєстрації юридичної особи

# Сумська область: Первинна медична допомога\*

Населення з деклараціями



Наявне населення\*\*

1 081 418

Загальна кількість декларацій

884 221

Кількість декларацій, поданих закладам ПМД\*\*\*, які мають договір з НСЗУ

884 209

Розподіл виплат за місяцями

Форма власності	01-Січень	02-Лютий	03-Березень	Усього
Комунальна	41 015 462 ₴	40 707 820 ₴	40 290 966 ₴	<b>122 014 249 ₴</b>
Приватна (без ФОП)	1 097 183 ₴	1 192 081 ₴	1 295 193 ₴	<b>3 584 456 ₴</b>
ФОП	370 202 ₴	394 519 ₴	544 966 ₴	<b>1 309 687 ₴</b>
<b>Усього</b>	<b>42 482 847 ₴</b>	<b>42 294 419 ₴</b>	<b>42 131 125 ₴</b>	<b>126 908 392 ₴</b>

Кількість надавачів ПМД, які уклали договір з НСЗУ

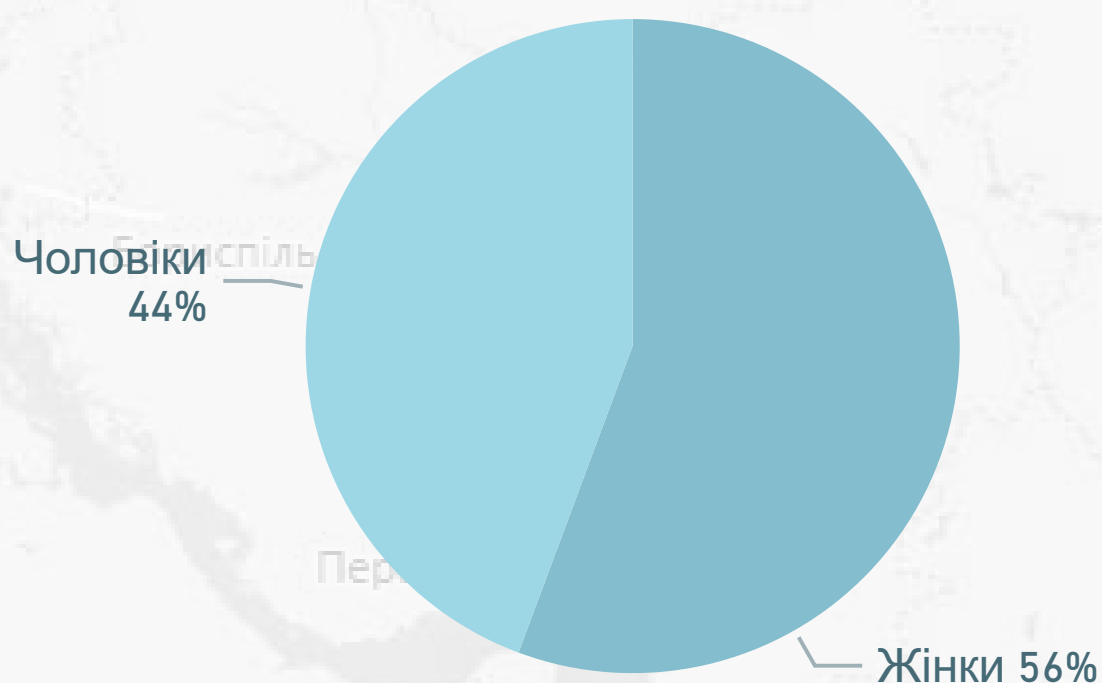
75

комунальні	приватні (без ФОП)	ФОП
<b>51</b>	<b>12</b>	<b>12</b>

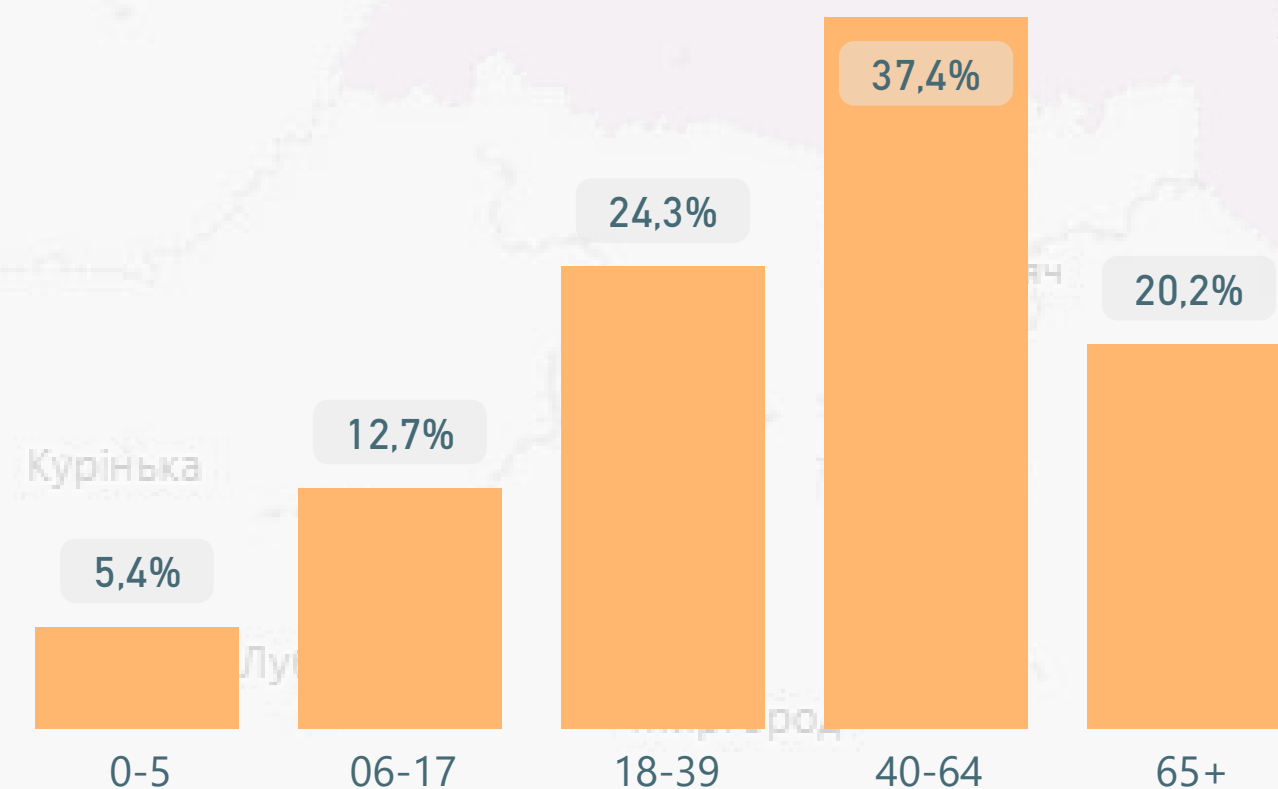
Спеціальність лікаря	Кількість лікарів	Кількість лікарів з ООП****	% з ООП
Педіатр	133	56	42%
Сімейний лікар	383	145	38%
Терапевт	170	42	25%

Форма власності	Декларації
Комунальна	839 069
Приватна (без ФОП)	32 515
ФОП	12 637
<b>Усього</b>	<b>884 221</b>

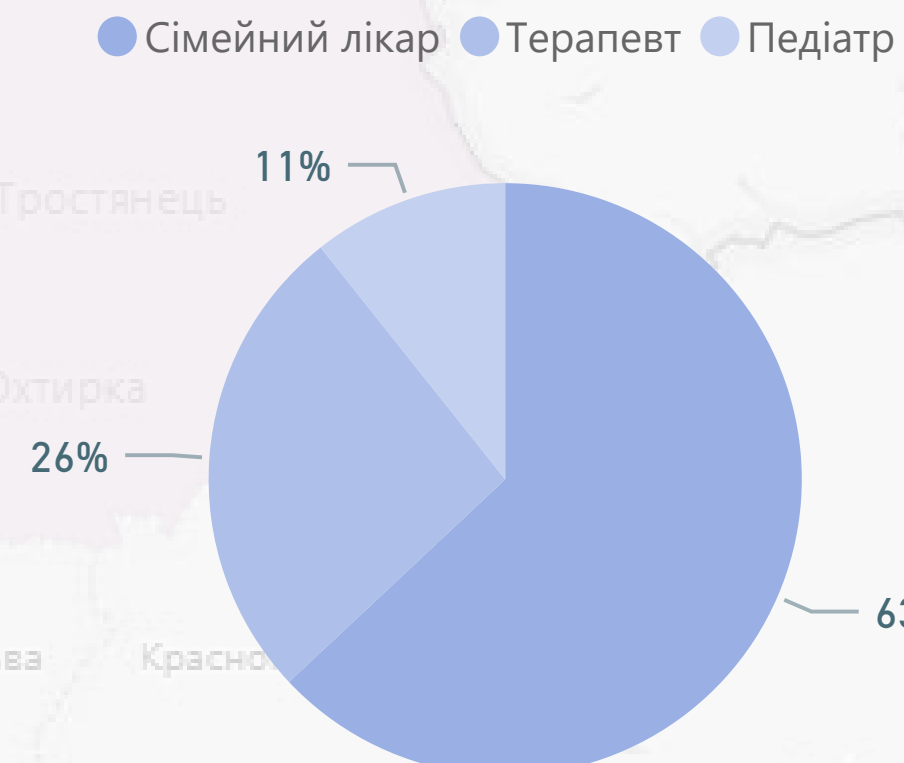
за статтю



Розподіл декларацій за віковими групами



за спеціальністю лікаря



\* дані наведено станом на 31.03.2020  
 \*\* на основі даних Держстату про наявне населення на 01.01.19, із врахуванням тимчасово окупованих територій Донецької і Луганської областей  
 \*\*\* ПМД - первинна медична допомога  
 \*\*\*\* ООП - оптимальний обсяг практики

# Сумська область: Доступні ліки\*

Кількість юридичних осіб, які уклали договір про реімбурсацію з НСЗУ

22

Середня вартість виписаного рецепта

74 грн

Кількість пацієнтів, яким відпущено ліки за е-рецептами

37 087

Кількість виписаних е-рецептів

124 806

Кількість аптек і аптечних пунктів

209

Кількість погашених е-рецептів

105 858

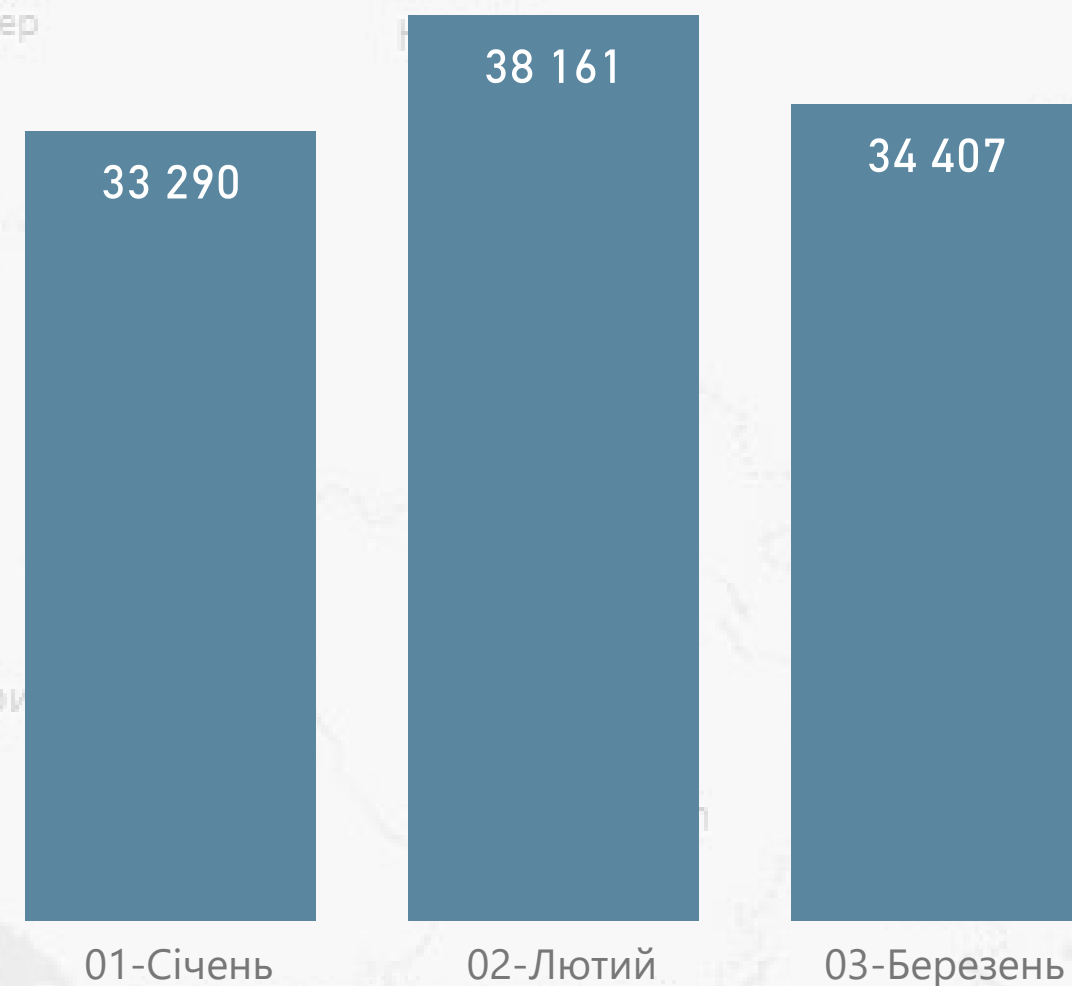
комунальні	приватні (без ФОП)	ФОП
4	194	11

Розподіл виплат\*\*

Форма власності	01-Січень	02-Лютий	03-Березень	Усього
Приватна (без ФОП)	816 509 ₴	696 065 ₴	577 257 ₴	2 089 832 ₴
ФОП	281 473 ₴	276 594 ₴	196 199 ₴	754 265 ₴
Комунальна	77 785 ₴	53 039 ₴	31 239 ₴	162 063 ₴
Усього	1 175 767 ₴	1 025 698 ₴	804 695 ₴	3 006 160 ₴

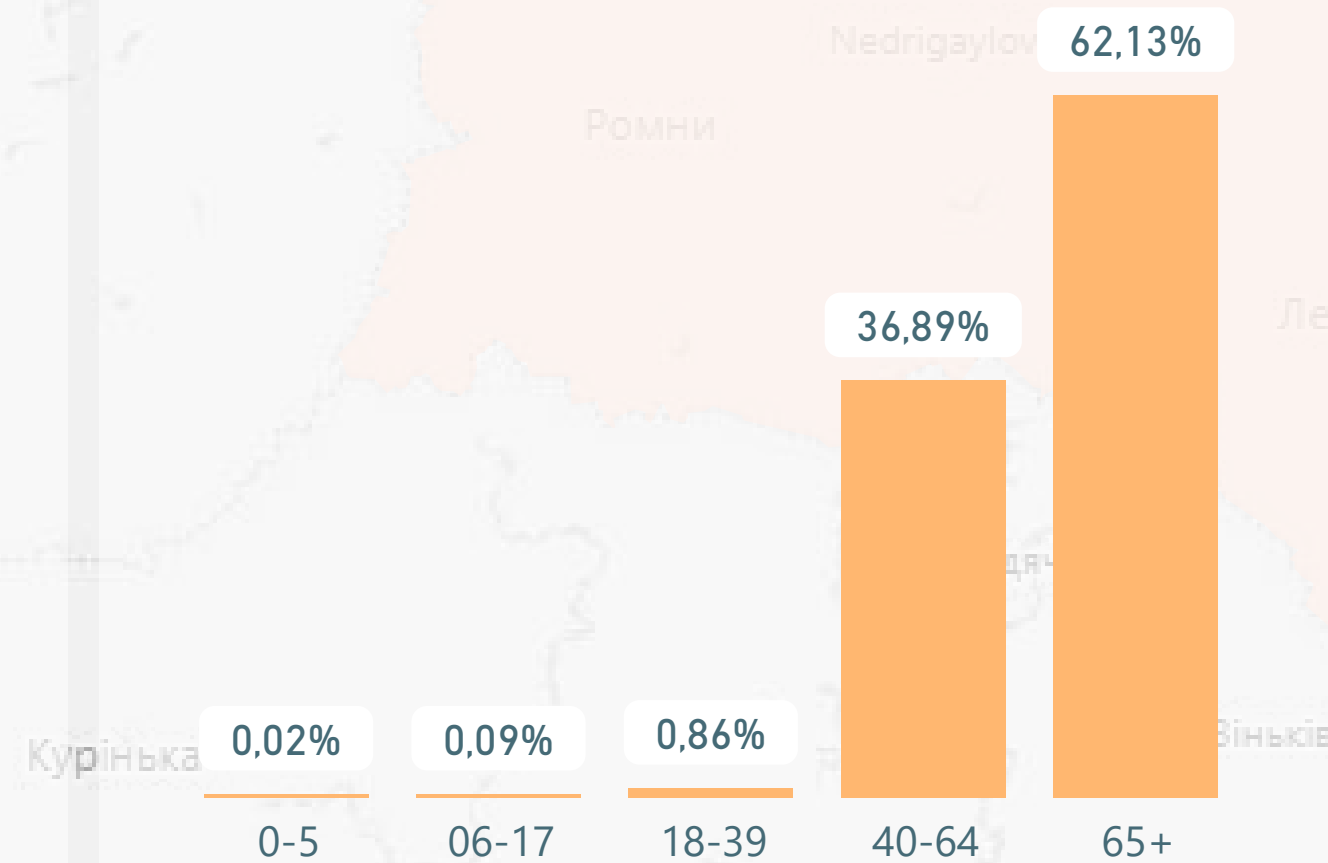
комунальні	приватні (без ФОП)	ФОП
2 524	93 425	9 909

Кількість погашених е-рецептів за місяцями

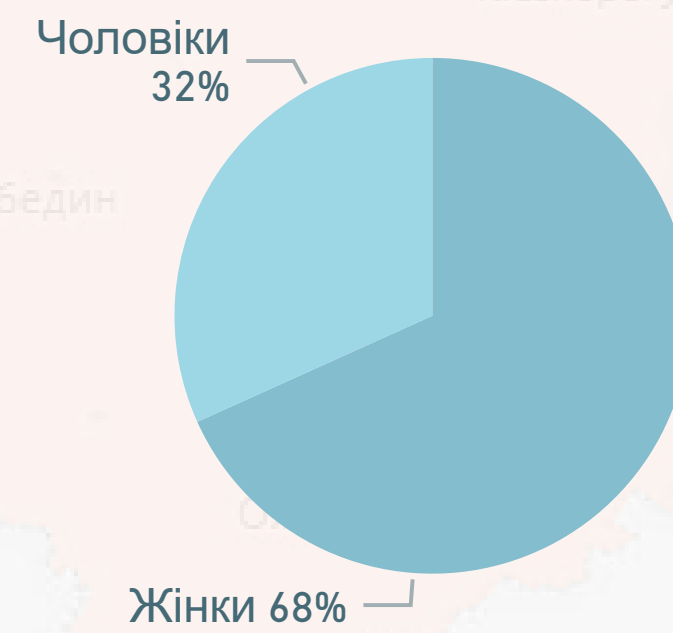


Розподіл погашених е-рецептів

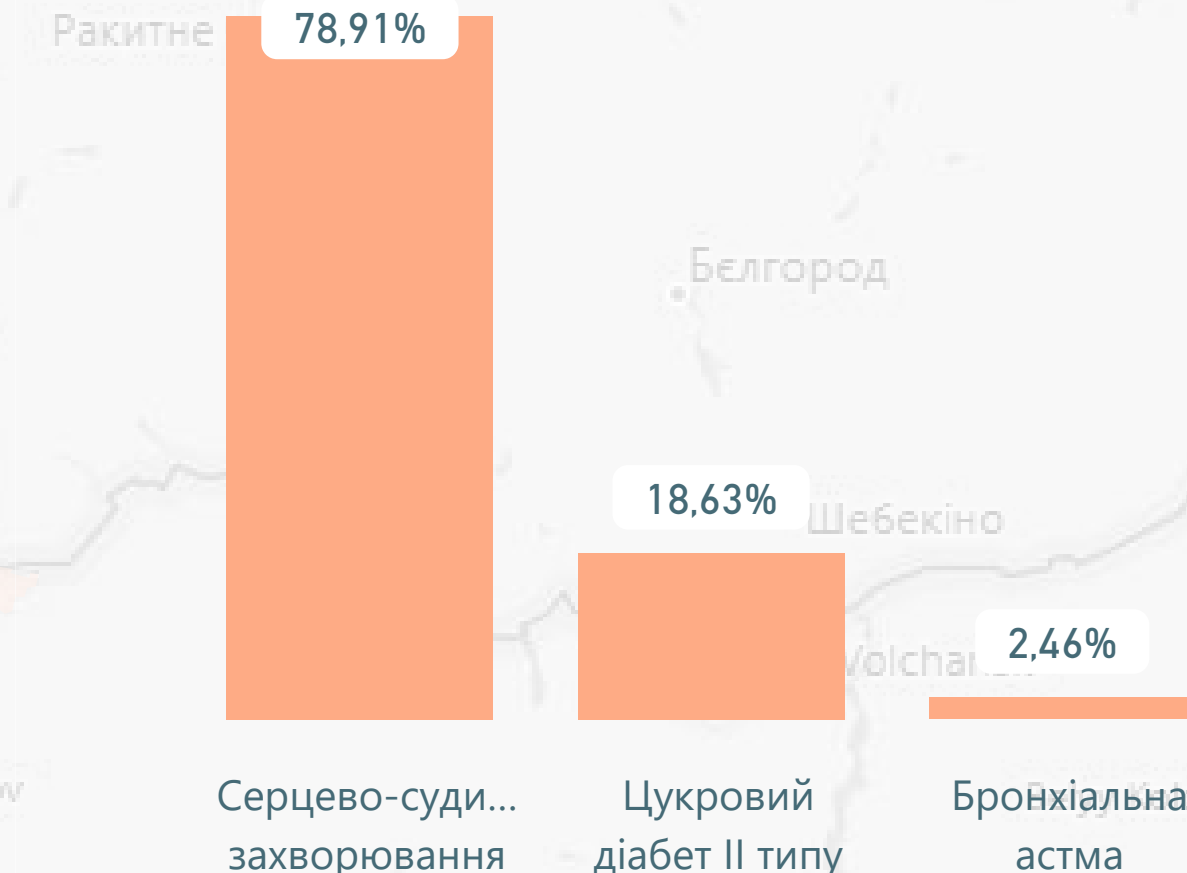
за віковими групами пацієнтів



за статтю пацієнтів



за групами захворювань



\* дані наведено станом на 31.03.2020

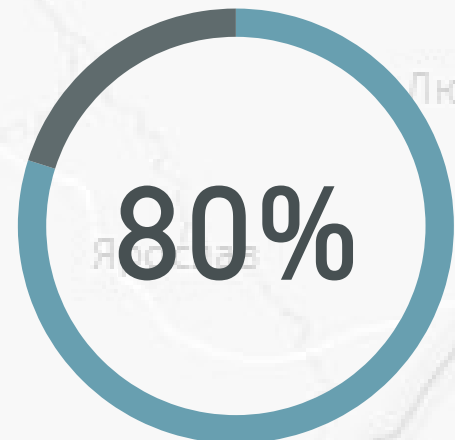
\*\* виплати наведено станом на 31.03.2020 за місцем реєстрації юридичної особи



# Тернопільська область: Первинна медична допомога\*

Новоград-Волинський

Населення з деклараціями



Наявне населення\*\*

**1 045 879**

Загальна кількість  
декларацій

**835 556**

Кількість декларацій, поданих  
зкладам ПМД\*\*\*, які мають  
договір з НСЗУ

**835 285**

Розподіл виплат за місяцями

Форма власності	01-Січень	02-Лютий	03-Березень	Усього
Комунальна	40 011 382 ₴	40 038 639 ₴	40 175 764 ₴	<b>120 225 785 ₴</b>
ФОП	510 127 ₴	555 318 ₴	605 575 ₴	<b>1 671 020 ₴</b>
<b>Усього</b>	<b>40 521 509 ₴</b>	<b>40 593 957 ₴</b>	<b>40 781 338 ₴</b>	<b>121 896 805 ₴</b>

Кількість надавачів ПМД, які уклали договір з  
НСЗУ

**49**

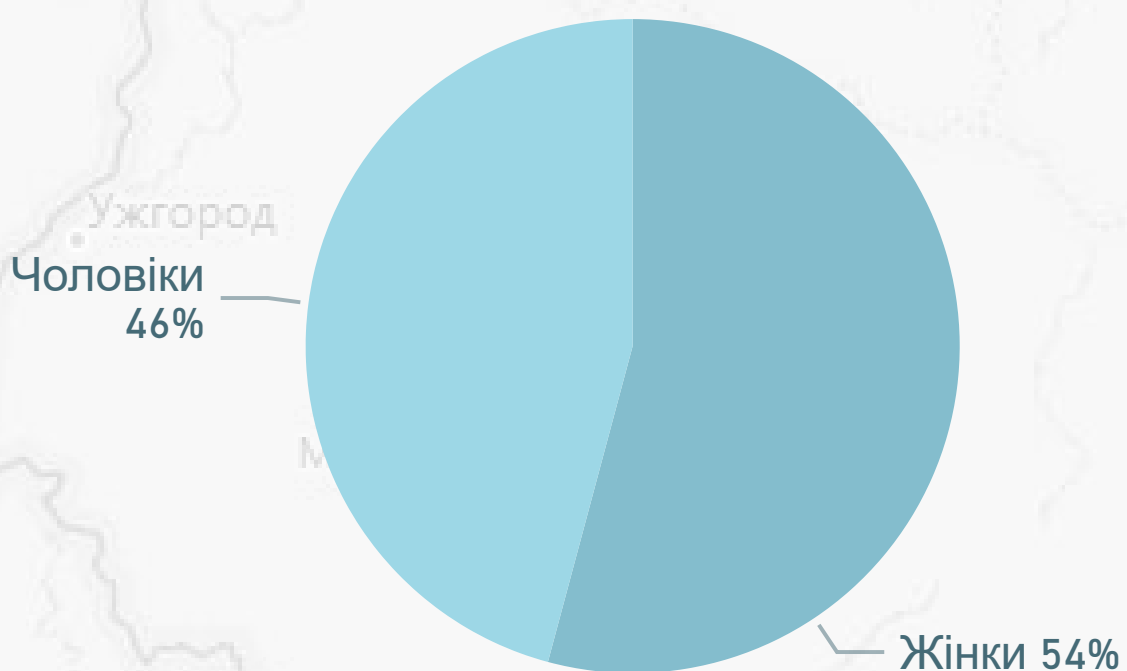
комунальні  
**37**

ФОП  
**12**

Спеціальність лікаря	Кількість лікарів	Кількість лікарів з ООП****	% з ООП
Педіатр	119	27	23%
Сімейний лікар	521	180	35%
Терапевт	31	2	6%

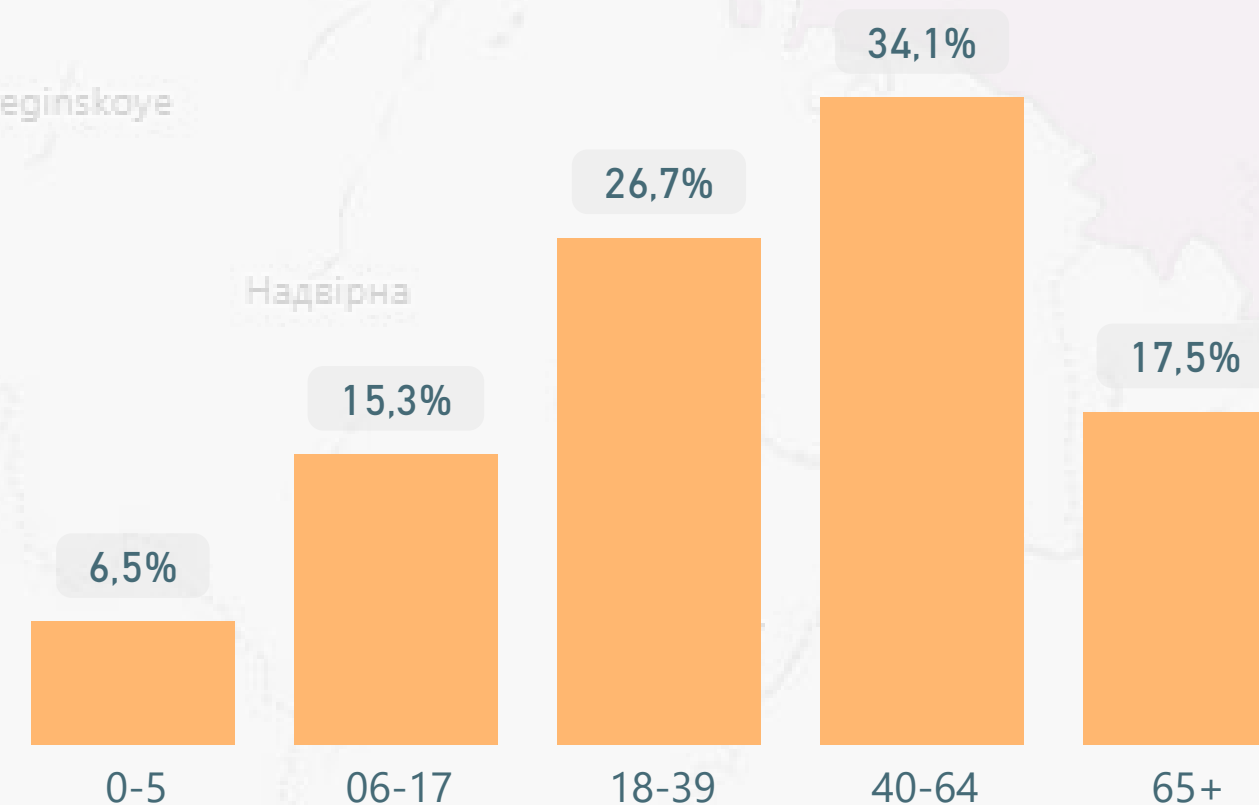
Форма власності	Декларації
Комунальна	823 659
ФОП	11 626
Приватна (без ФОП)	271
<b>Усього</b>	<b>835 556</b>

за статтю

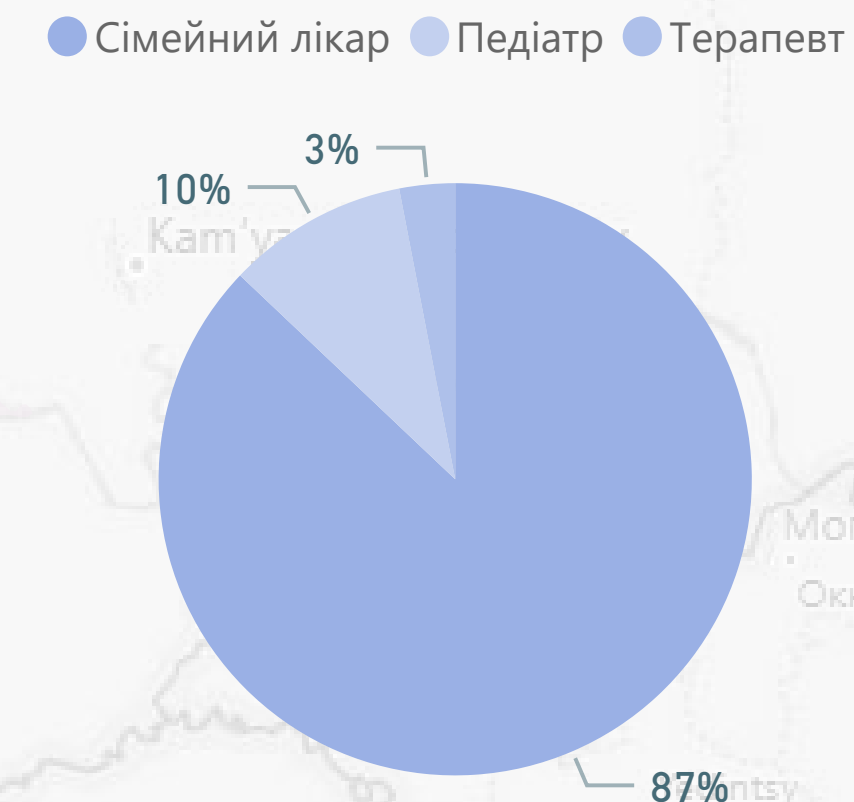


Розподіл декларацій

за віковими групами



за спеціальністю лікаря



\* дані наведено станом на 31.03.2020  
\*\* на основі даних Держстату про наявне населення на 01.01.19, із врахуванням тимчасово окупованих територій Донецької і Луганської областей  
\*\*\* ПМД - первинна медична допомога  
\*\*\*\* ООП - оптимальний обсяг практики

# Тернопільська область: Доступні ліки\*

Кількість юридичних осіб, які уклали договір про реімбурсацію з НСЗУ

34

Середня вартість виписаного рецепта

60 грн

Кількість пацієнтів, яким відпущено ліки за е-рецептами

34 606

Кількість виписаних е-рецептів

122 515

Кількість аптек і аптечних пунктів

215

Розподіл виплат\*\*

Форма власності	01-Січень	02-Лютий	03-Березень	Усього
ФОП	542 079 ₴	462 000 ₴	451 868 ₴	1 455 947 ₴
Приватна (без ФОП)	325 021 ₴	310 567 ₴	398 321 ₴	1 033 909 ₴
Комунальна	357 920 ₴	314 662 ₴	252 476 ₴	925 059 ₴
Усього	1 225 020 ₴	1 087 229 ₴	1 102 666 ₴	3 414 914 ₴

Кількість погашених е-рецептів

102 746

комунальні приватні (без ФОП) ФОП

9

180

26

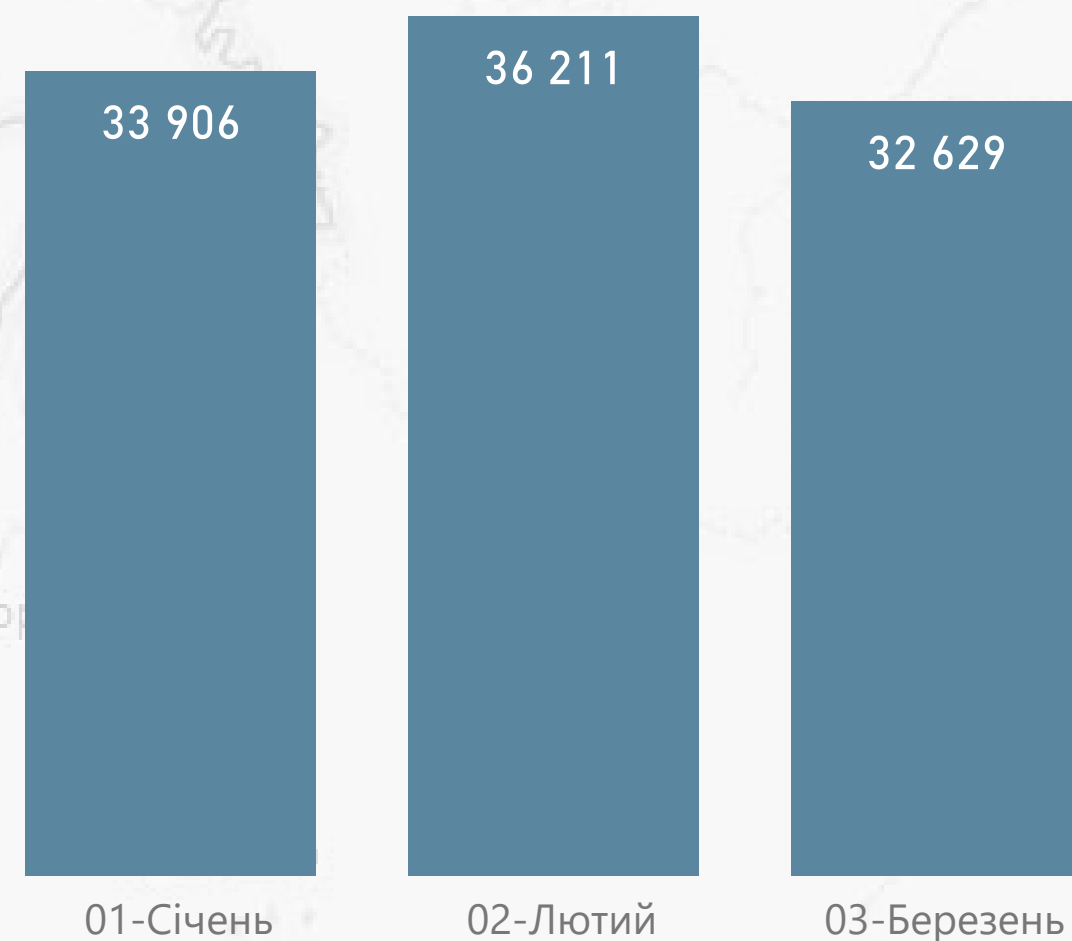
комунальні приватні (без ФОП) ФОП

17 310

67 409

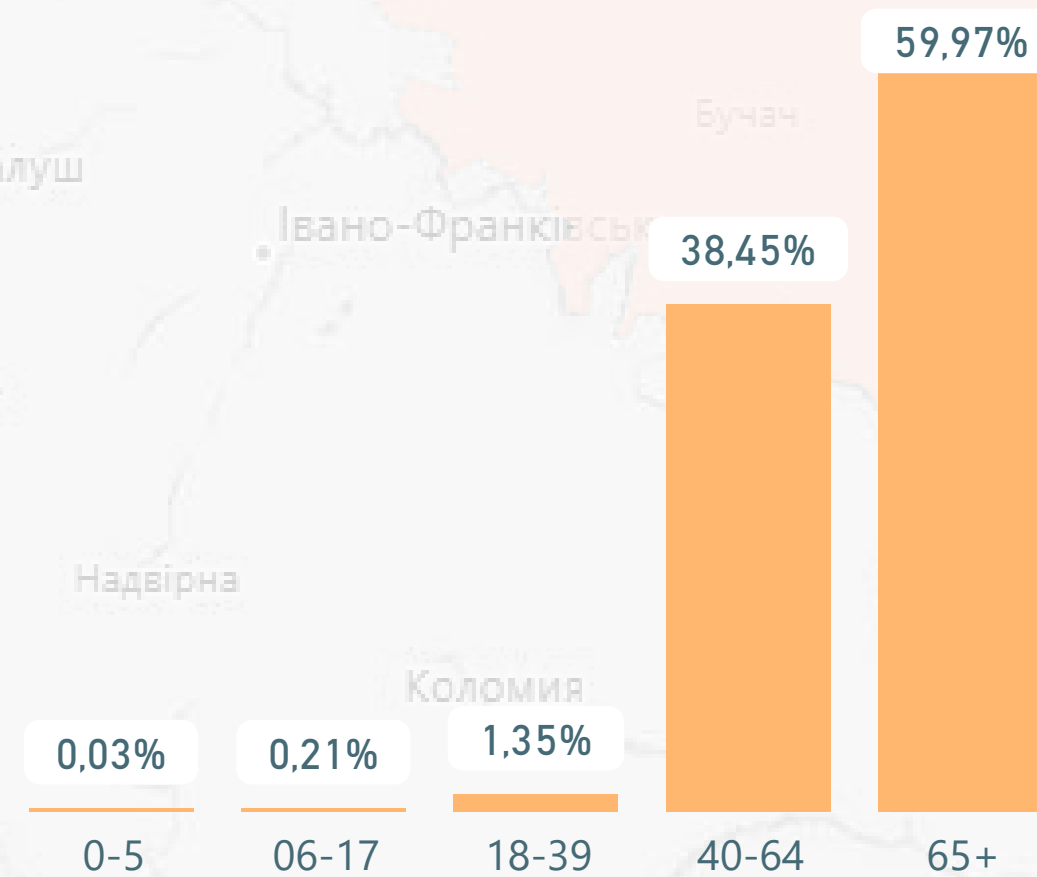
18 027

Кількість погашених е-рецептів за місяцями

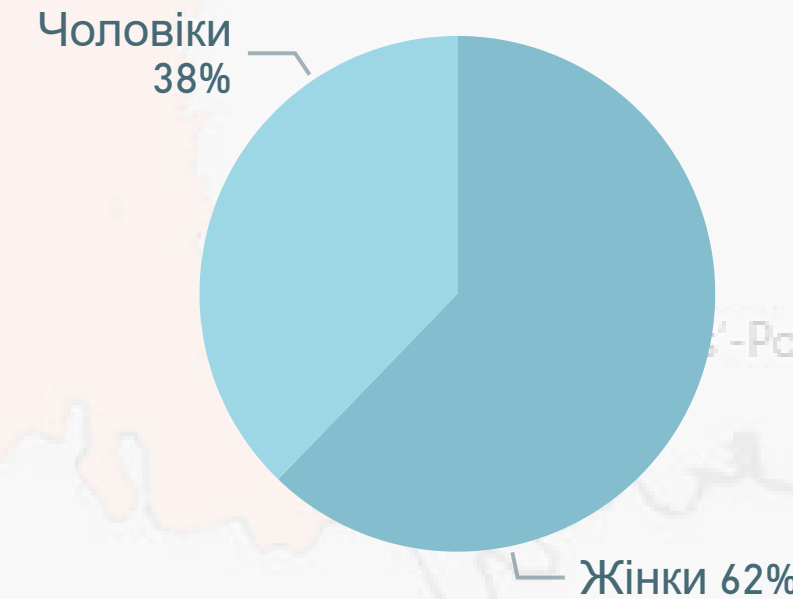


Розподіл погашених е-рецептів

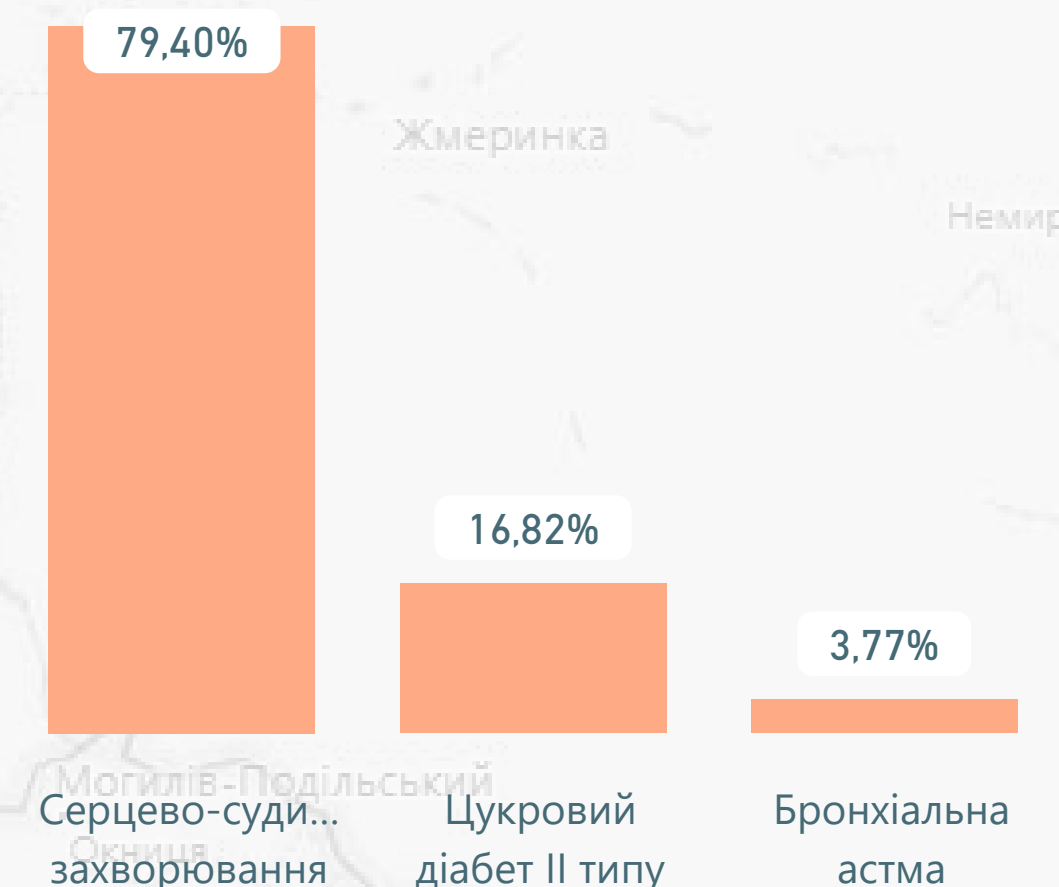
за віковими групами пацієнтів



за статтю пацієнтів



за групами захворювань

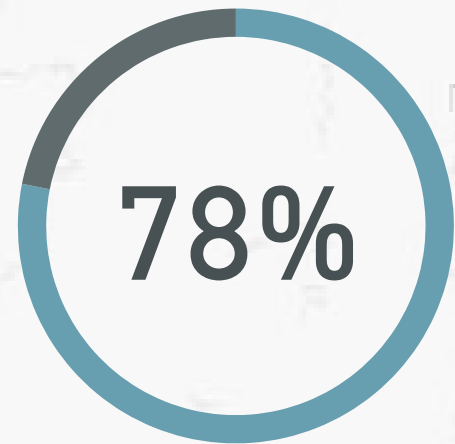


\* дані наведено станом на 31.03.2020

\*\* виплати наведено станом на 31.03.2020 за місцем реєстрації юридичної особи

# Харківська область: Первинна медична допомога\*

Населення з деклараціями



Наявне населення\*\*

2 675 598

Загальна кількість декларацій

2 089 899

Кількість декларацій, поданих закладам ПМД\*\*\*, які мають договір з НСЗУ

2 089 629

Розподіл виплат за місяцями

Форма власності	01-Січень	02-Лютий	03-Березень	Усього
Комунальна	99 730 968 ₴	100 285 436 ₴	100 136 562 ₴	<b>300 152 966 ₴</b>
ФОП	524 337 ₴	567 831 ₴	613 897 ₴	<b>1 706 065 ₴</b>
Приватна (без ФОП)	82 603 ₴	84 175 ₴	86 746 ₴	<b>253 525 ₴</b>
<b>Усього</b>	<b>100 337 908 ₴</b>	<b>100 937 443 ₴</b>	<b>100 837 206 ₴</b>	<b>302 112 556 ₴</b>

Кількість надавачів ПМД, які уклали договір з НСЗУ

90

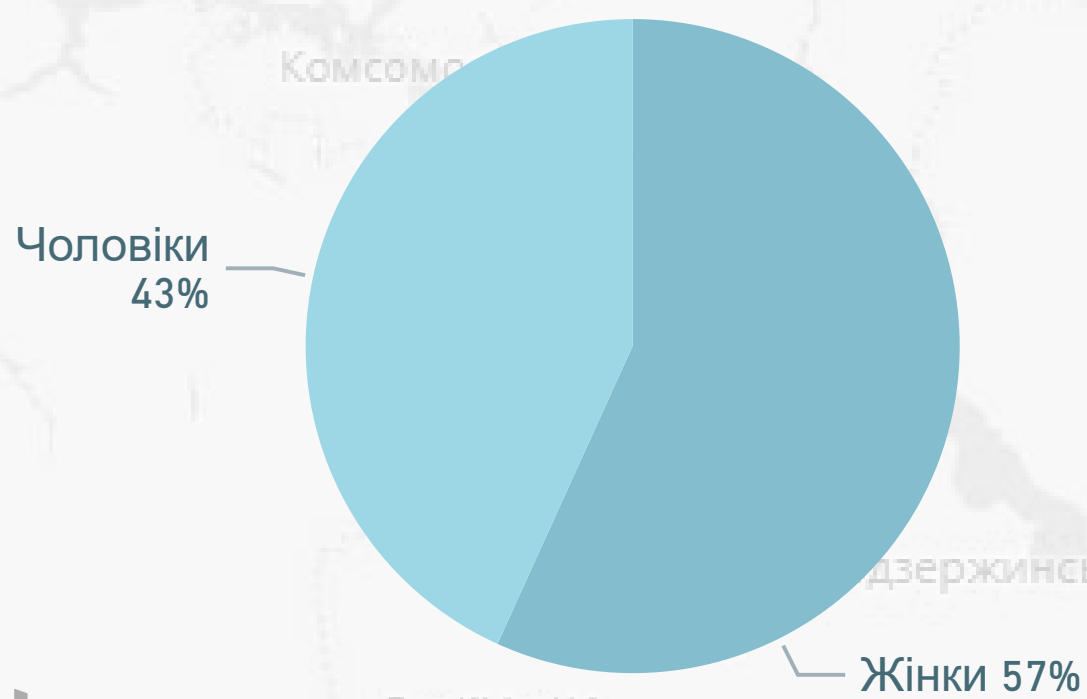
комунальні	приватні (без ФОП)	ФОП
73	5	12

Спеціальність лікаря	Кількість лікарів	Кількість лікарів з ООП****	% з ООП
Педіатр	319	97	30%
Сімейний лікар	742	318	43%
Терапевт	472	174	37%

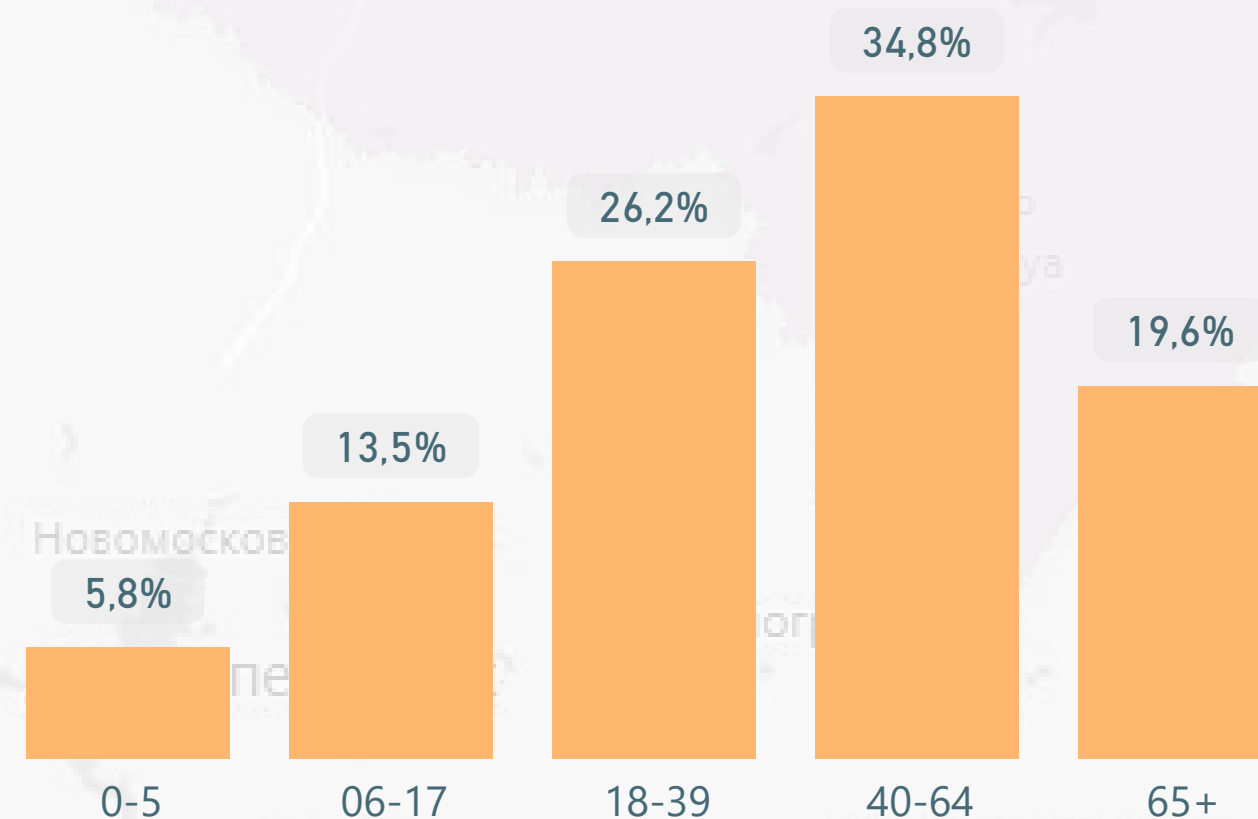
Форма власності	Декларації
Комунальна	2 071 741
ФОП	9 410
Приватна (без ФОП)	8 748
<b>Усього</b>	<b>2 089 899</b>

## Розподіл декларацій

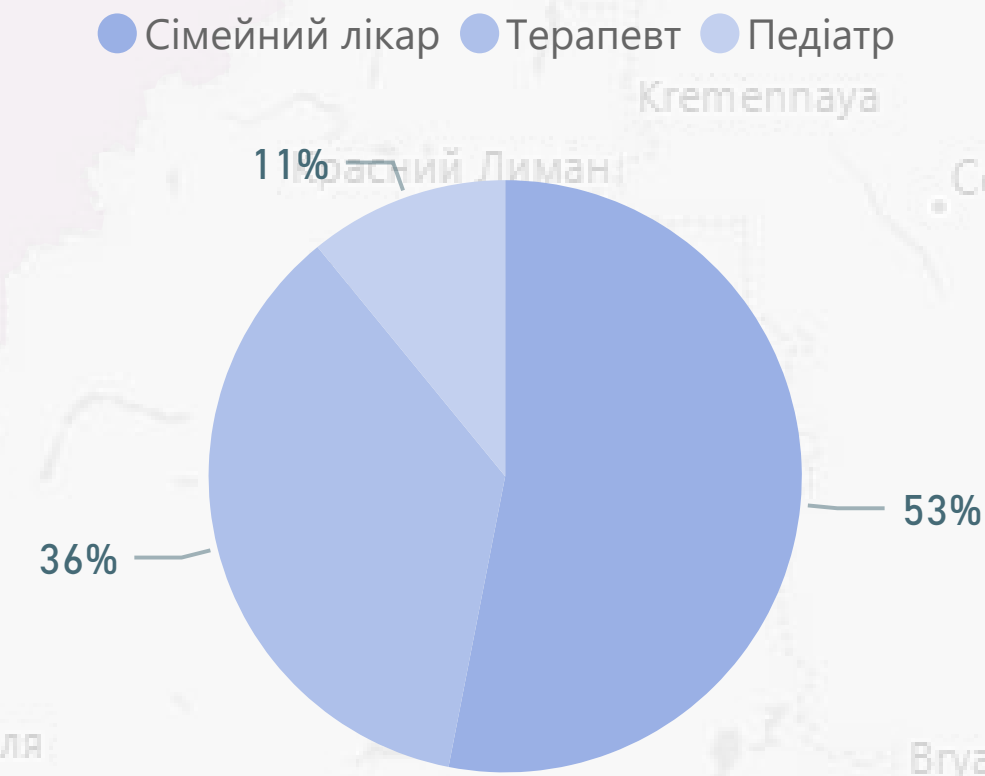
за статтю



за віковими групами



за спеціальністю лікаря



\* дані наведено станом на 31.03.2020  
 \*\* на основі даних Держстату про наявне населення на 01.01.19, із врахуванням тимчасово окупованих територій Донецької і Луганської областей  
 \*\*\* ПМД - первинна медична допомога  
 \*\*\*\* ООП - оптимальний обсяг практики

# Харківська область: Доступні ліки\*

Кількість юридичних осіб, які уклали договір про реімбурсацію з НСЗУ

80

Середня вартість виписаного рецепта

69 грн

Кількість пацієнтів, яким відпущено ліки за е-рецептами

80 578

Кількість виписаних е-рецептів

305 722

Кількість аптек і аптечних пунктів

602

Розподіл виплат\*\*

Форма власності	01-Січень	02-Лютий	03-Березень	Усього
Приватна (без ФОП)	7 297 264 ₴	6 507 387 ₴	5 995 556 ₴	19 800 206 ₴
Комунальна	742 983 ₴	653 018 ₴	657 967 ₴	2 053 968 ₴
ФОП	190 095 ₴	170 161 ₴	163 533 ₴	523 789 ₴
Усього	8 230 341 ₴	7 330 565 ₴	6 817 056 ₴	22 377 963 ₴

Кількість погашених е-рецептів

257 010

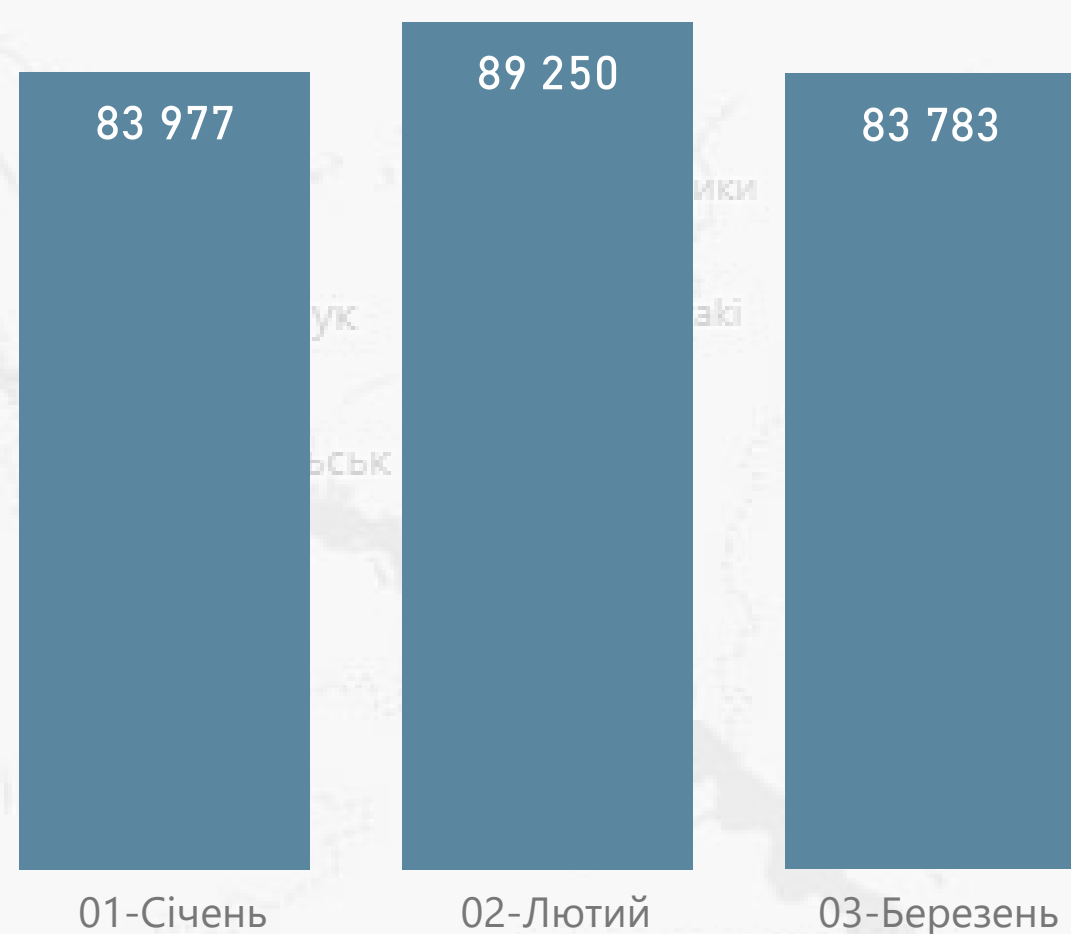
комунальні приватні (без ФОП) ФОП

40 543 19

комунальні приватні (без ФОП) ФОП

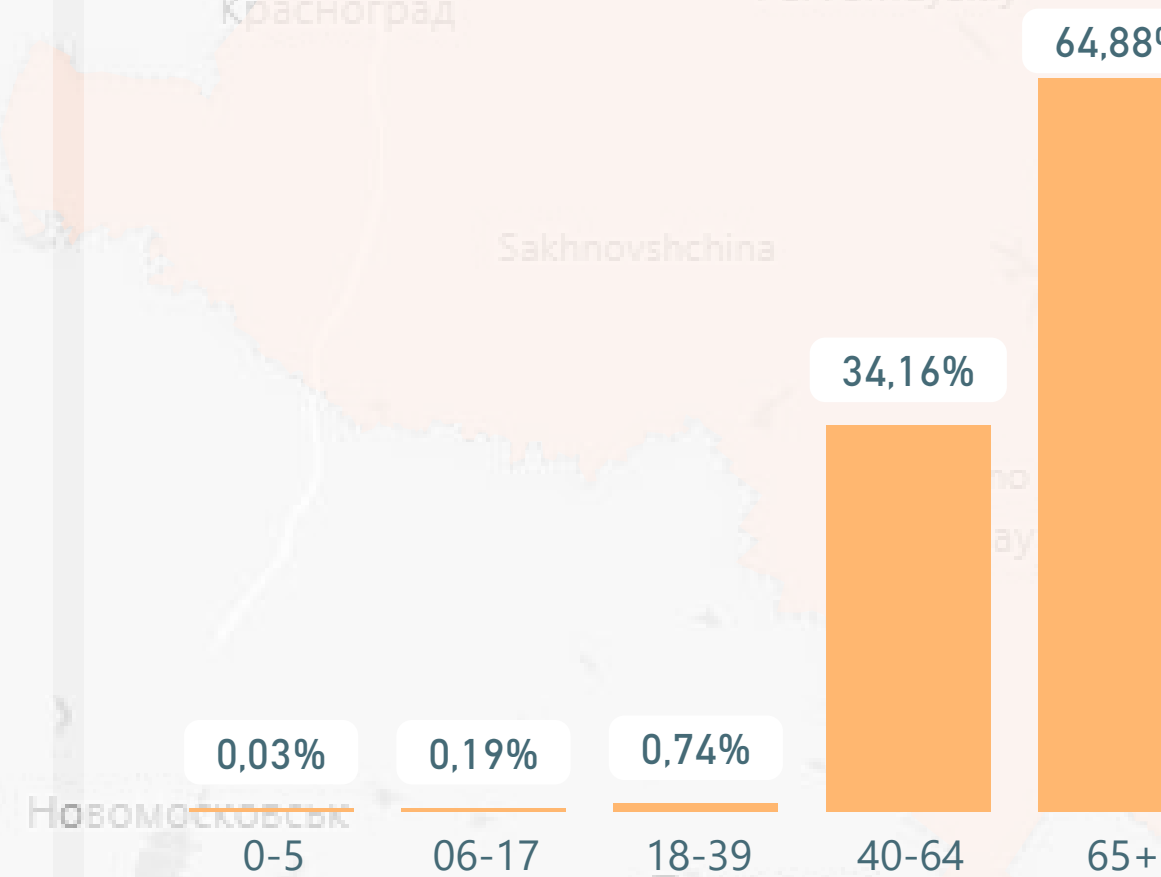
26 541 224 293 6 176

Кількість погашених е-рецептів за місяцями

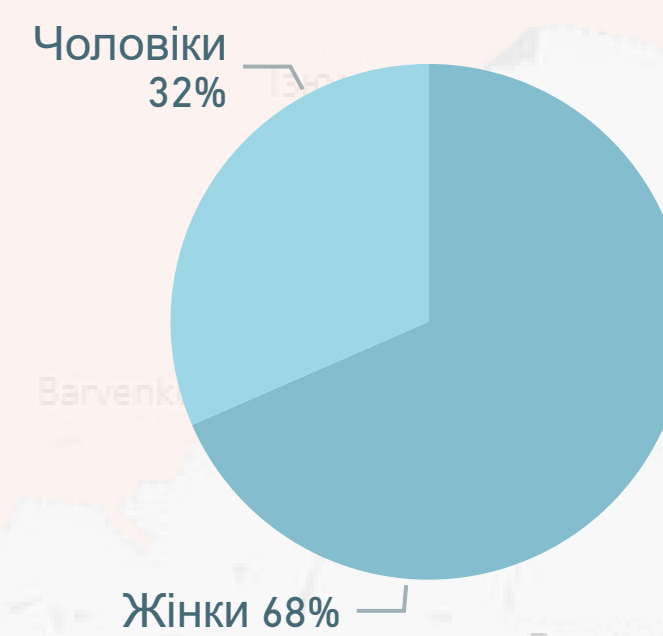


Розподіл погашених е-рецептів

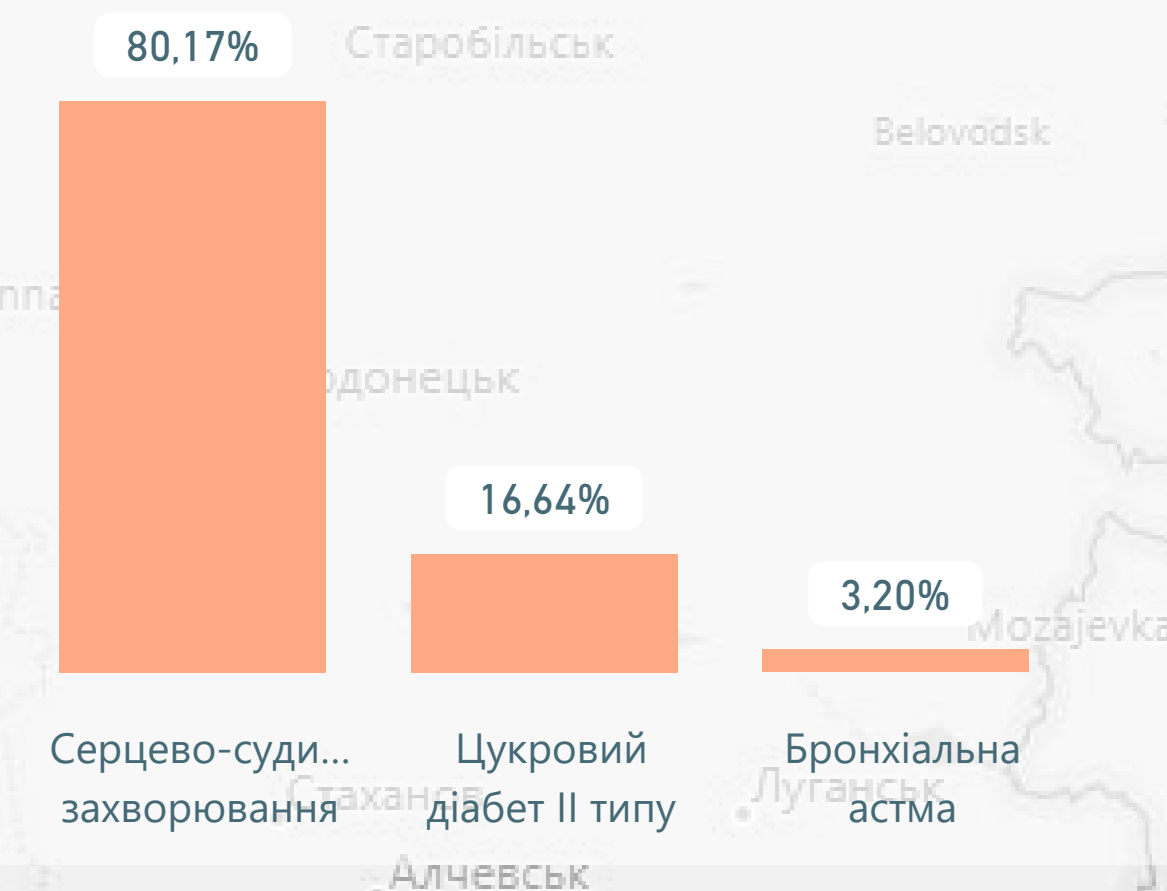
за віковими групами пацієнтів



за статтю пацієнтів



за групами захворювань

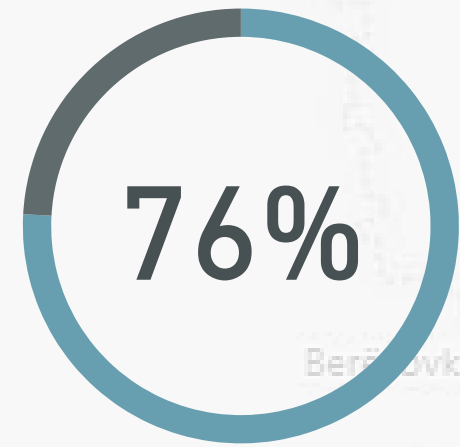


\* дані наведено станом на 31.03.2020

\*\* виплати наведено станом на 31.03.2020 за місцем реєстрації юридичної особи

# Херсонська область: Первинна медична допомога\*

Населення з деклараціями



Наявне населення\*\*

1 037 640

Загальна кількість декларацій

787 191

Кількість декларацій, поданих закладам ПМД\*\*\*, які мають договір з НСЗУ

786 380

Розподіл виплат за місяцями

Форма власності	01-Січень	02-Лютий	03-Березень	Усього
Комунальна	37 769 616 ₴	38 141 267 ₴	38 162 478 ₴	<b>114 073 361 ₴</b>
ФОП	153 249 ₴	171 651 ₴	181 176 ₴	<b>506 076 ₴</b>
Приватна (без ФОП)	83 961 ₴	153 100 ₴	175 335 ₴	<b>412 396 ₴</b>
<b>Усього</b>	<b>38 006 825 ₴</b>	<b>38 466 018 ₴</b>	<b>38 518 990 ₴</b>	<b>114 991 833 ₴</b>

Кількість надавачів ПМД, які уклали договір з НСЗУ

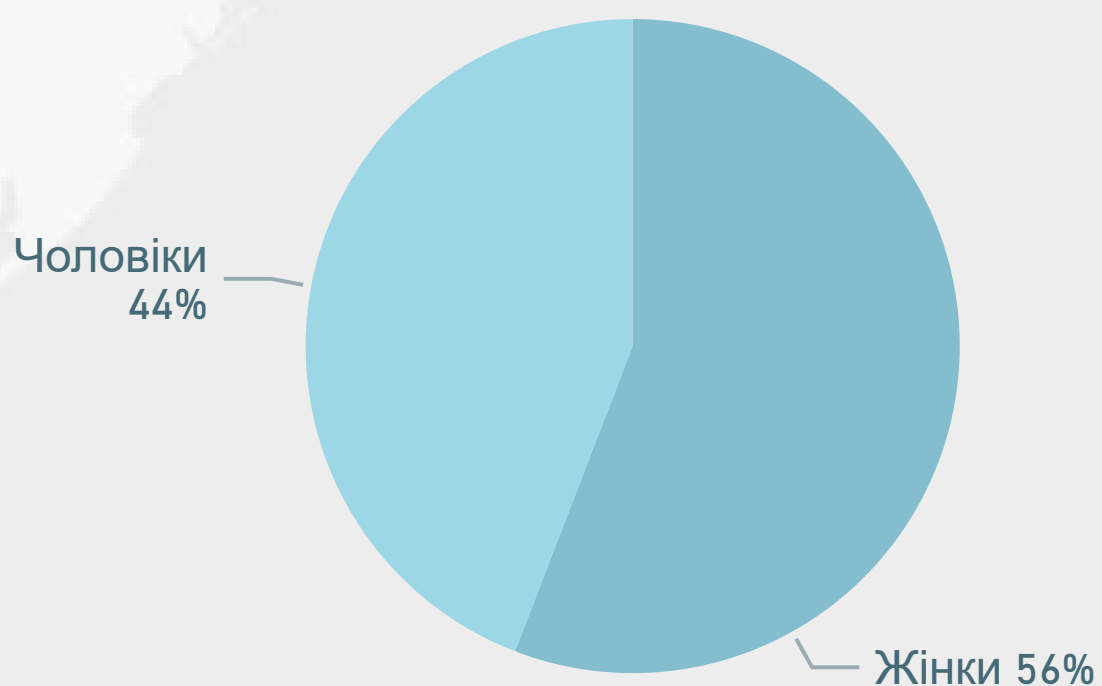
40

комунальні	приватні (без ФОП)	ФОП
31	4	5

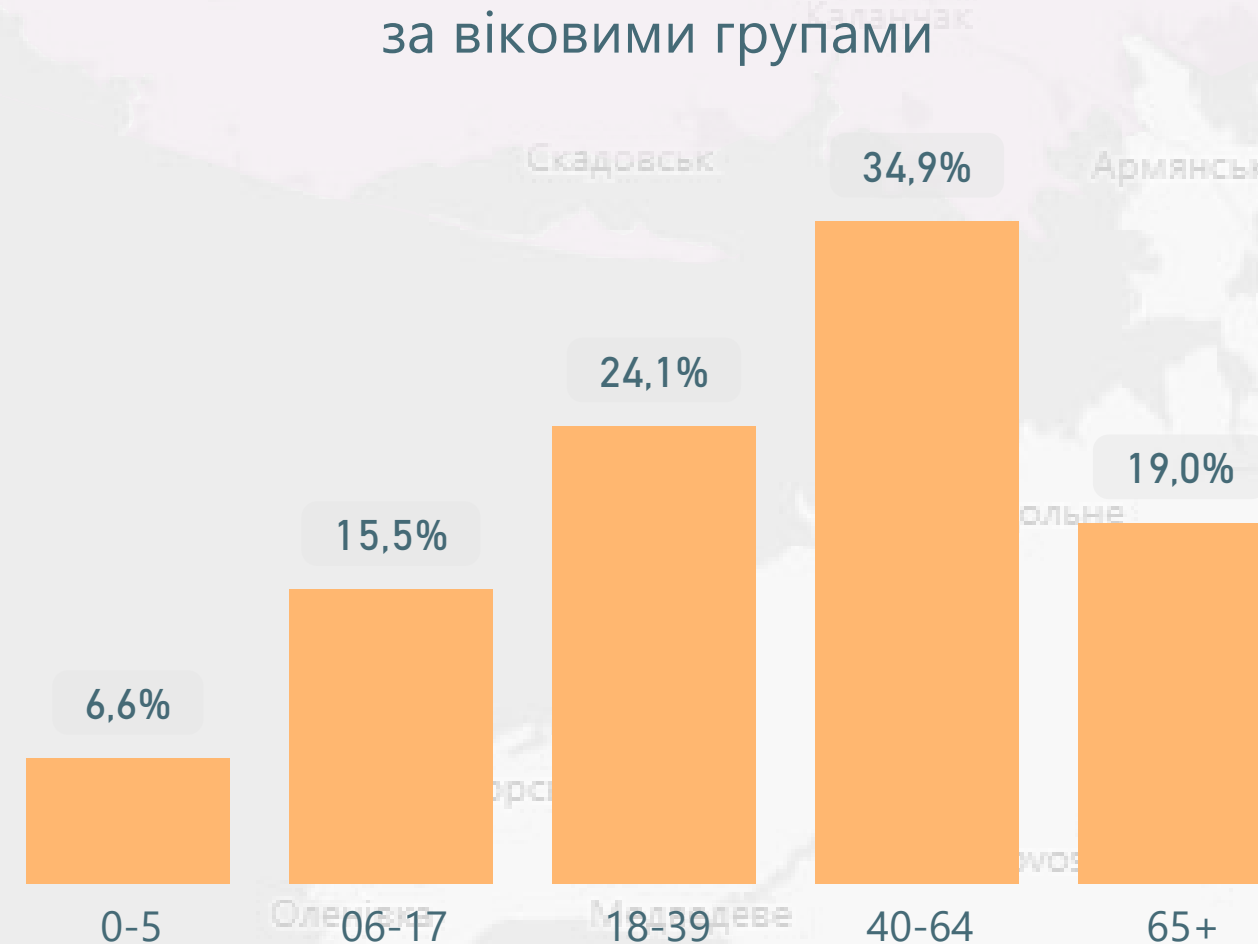
Спеціальність лікаря	Кількість лікарів	Кількість лікарів з ООП****	% з ООП
Педіатр	152	71	47%
Сімейний лікар	260	153	59%
Терапевт	151	71	47%

Форма власності	Декларації
Комунальна	777 375
Приватна (без ФОП)	5 308
ФОП	4 508
<b>Усього</b>	<b>787 191</b>

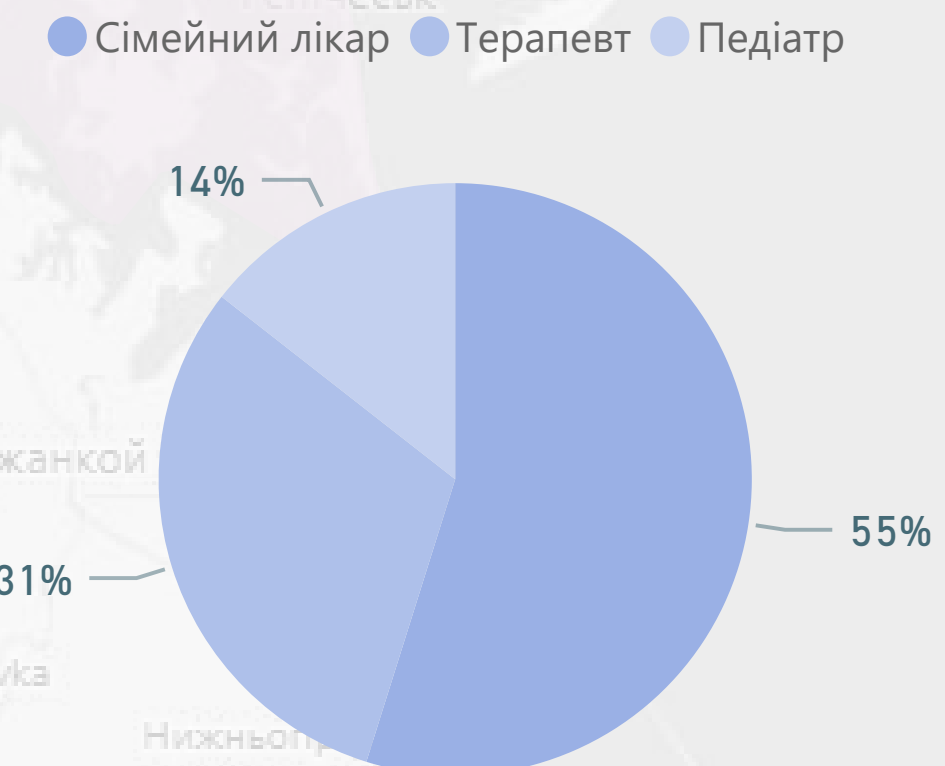
за статтю



Розподіл декларацій за віковими групами



за спеціальністю лікаря



\* дані наведено станом на 31.03.2020  
\*\* на основі даних Держстату про наявне населення на 01.01.19, із врахуванням тимчасово окупованих територій Донецької і Луганської областей  
\*\*\* ПМД - первинна медична допомога  
\*\*\*\* ООП - оптимальний обсяг практики

# Херсонська область: Доступні ліки\*

Кількість юридичних осіб, які уклали договір про реімбурсацію з НСЗУ

50

Середня вартість випсаного рецепта

81 грн

Кількість пацієнтів, яким відпущено ліки за е-рецептами

29 195

Кількість виписаних е-рецептів

103 563

Кількість аптек і аптечних пунктів

184

Розподіл виплат\*\*

Форма власності	01-Січень	02-Лютий	03-Березень	Усього
Приватна (без ФОП)	1 403 995 ₴	1 207 506 ₴	1 111 777 ₴	3 723 279 ₴
Комунальна	504 074 ₴	420 023 ₴	362 793 ₴	1 286 890 ₴
ФОП	276 059 ₴	246 271 ₴	243 425 ₴	765 754 ₴
Усього	2 184 128 ₴	1 873 800 ₴	1 717 995 ₴	5 775 923 ₴

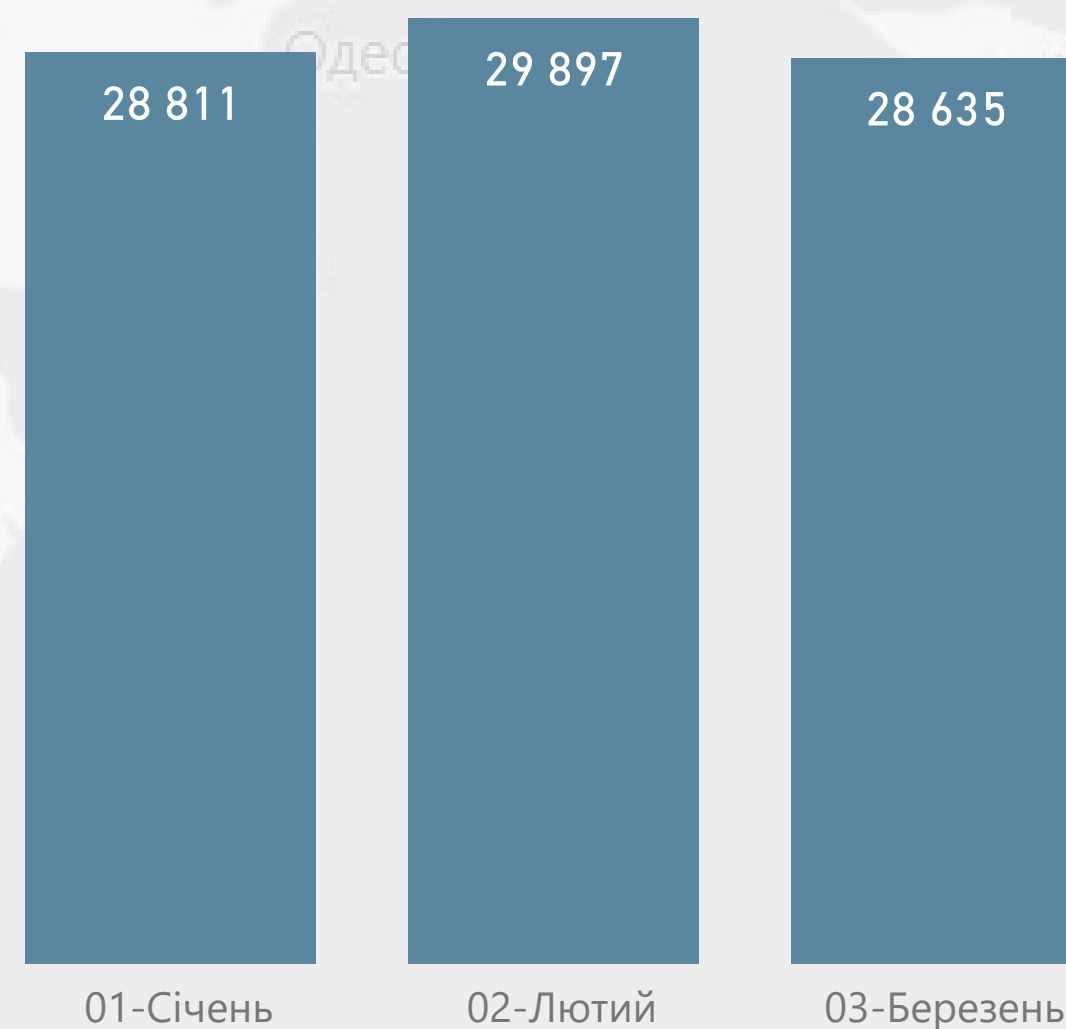
Кількість погашених е-рецептів

87 343

комунальні: 15  
приватні (без ФОП): 134  
ФОП: 35

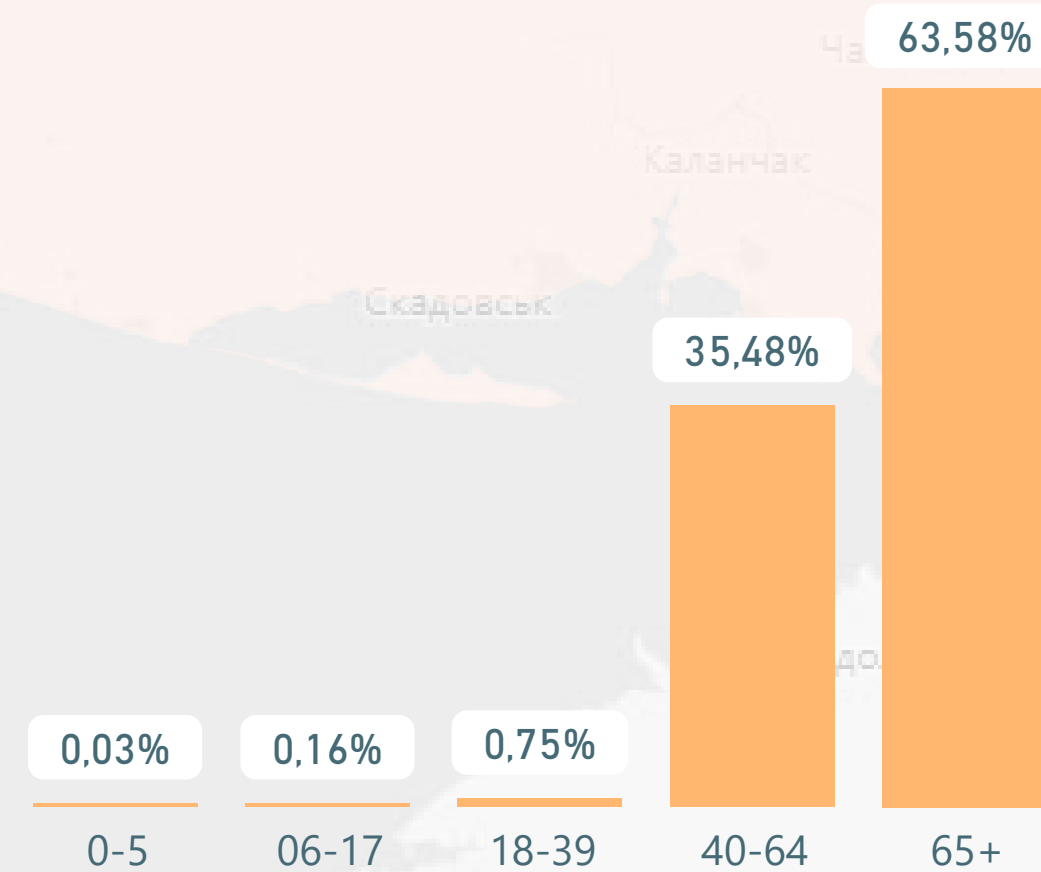
комунальні: 17 504  
приватні (без ФОП): 58 744  
ФОП: 11 095

Кількість погашених е-рецептів за місяцями

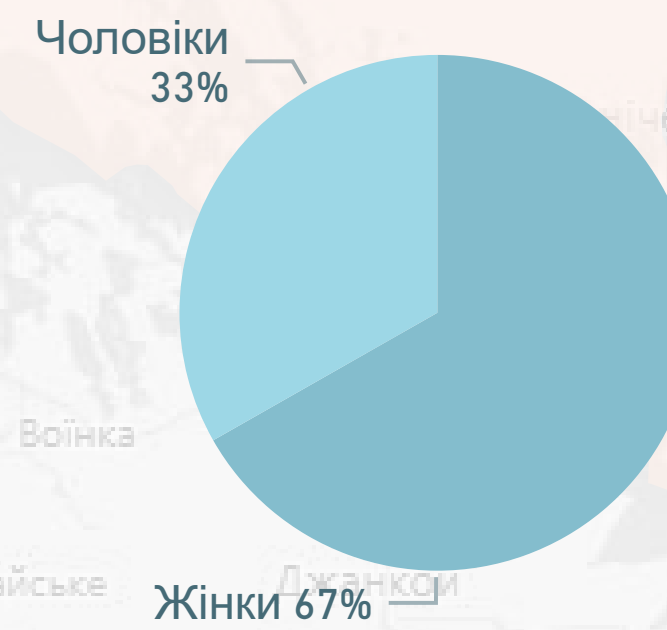


Розподіл погашених е-рецептів

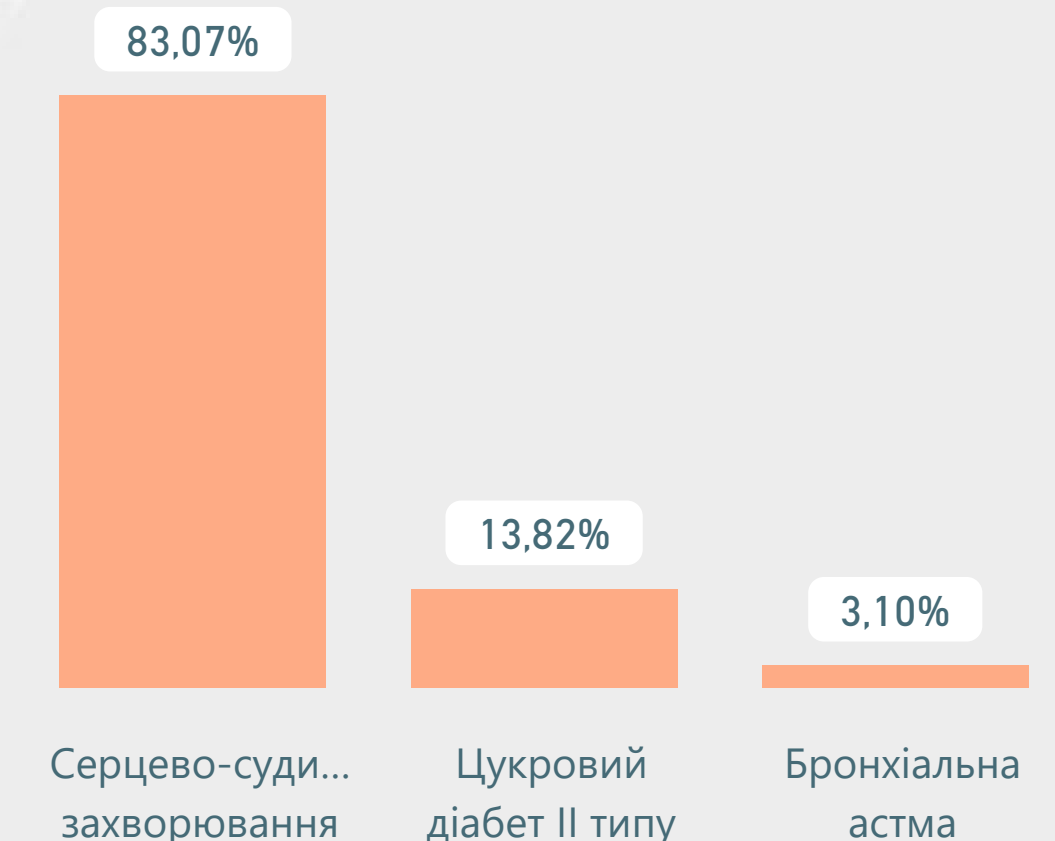
за віковими групами пацієнтів



за статтю пацієнтів



за групами захворювань

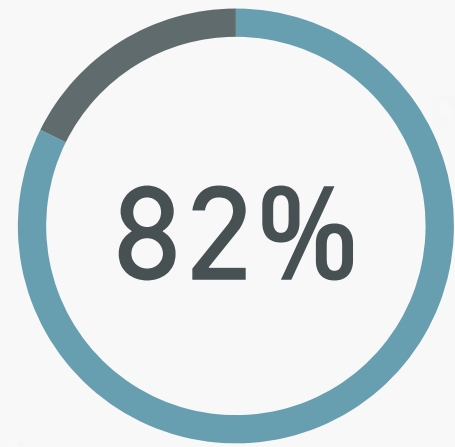


\* дані наведено станом на 31.03.2020

\*\* виплати наведено станом на 31.03.2020 за місцем реєстрації юридичної особи

# Хмельницька область: Первинна медична допомога\*

Населення з деклараціями



Наявне населення\*\*

1 264 705

Загальна кількість декларацій

1 040 791

Кількість декларацій, поданих закладам ПМД\*\*\*, які мають договір з НСЗУ

1 040 787

Розподіл виплат за місяцями

Форма власності	01-Січень	02-Лютий	03-Березень	Усього
Комунальна	50 179 222 ₴	50 298 464 ₴	50 332 836 ₴	<b>150 810 522 ₴</b>
Приватна (без ФОП)	576 087 ₴	592 286 ₴	593 955 ₴	<b>1 762 328 ₴</b>
ФОП	383 214 ₴	404 337 ₴	430 121 ₴	<b>1 217 673 ₴</b>
<b>Усього</b>	<b>51 138 523 ₴</b>	<b>51 295 088 ₴</b>	<b>51 356 912 ₴</b>	<b>153 790 523 ₴</b>

Кількість надавачів ПМД, які уклали договір з НСЗУ

48

комунальні	приватні (без ФОП)	ФОП
33	6	9

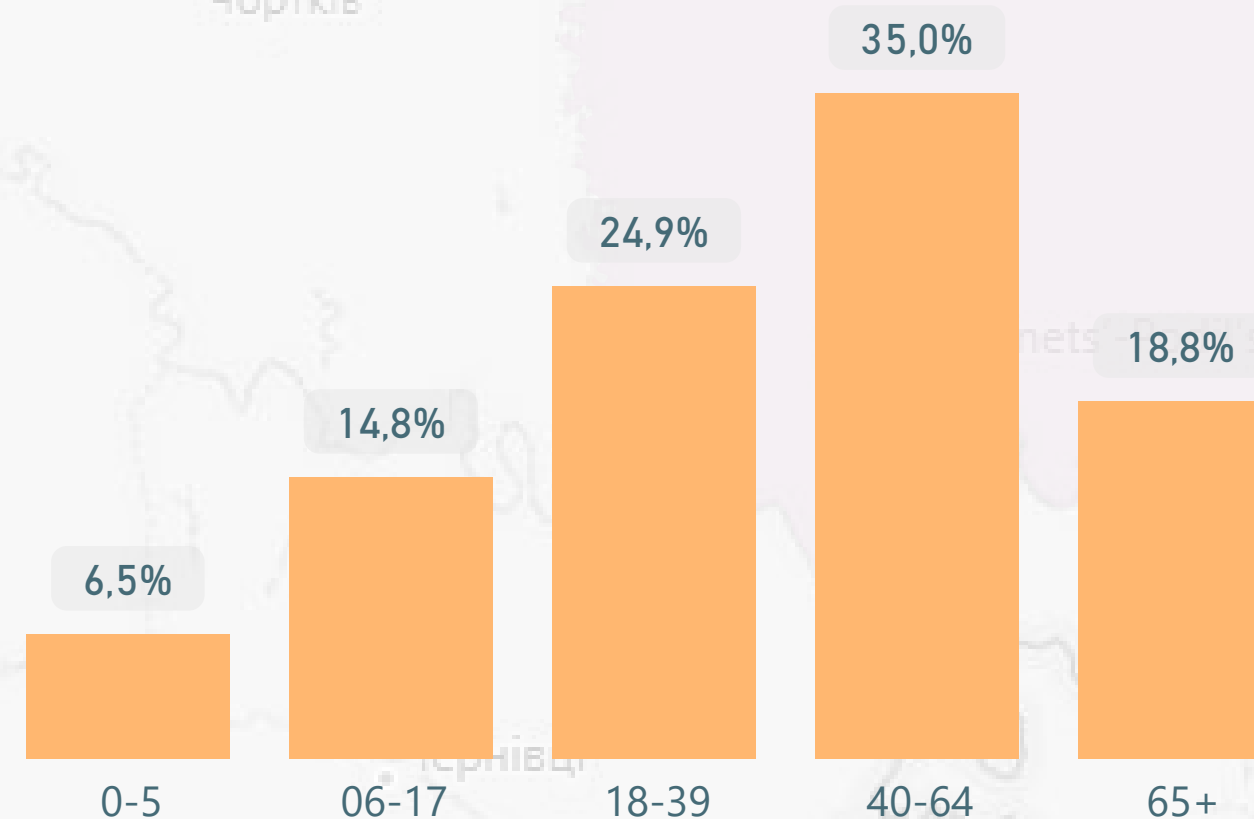
Спеціальність лікаря	Кількість лікарів	Кількість лікарів з ООП****	% з ООП
Педіатр	188	61	32%
Сімейний лікар	546	210	38%
Терапевт	107	32	30%

Форма власності	Декларації
Комунальна	1 020 234
Приватна (без ФОП)	11 367
ФОП	9 190
<b>Усього</b>	<b>1 040 791</b>

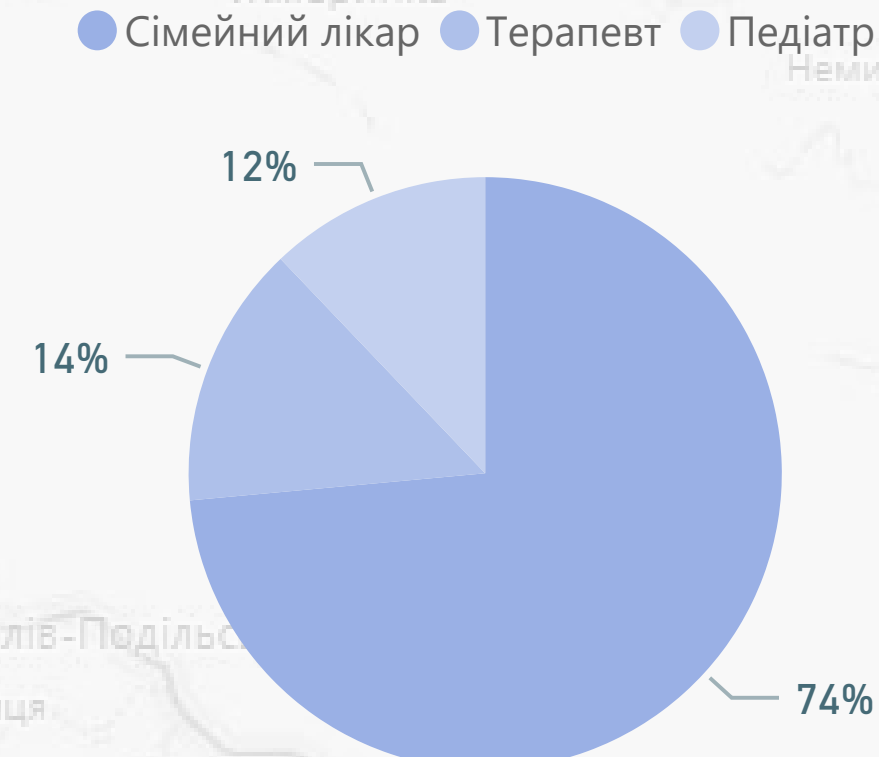
за статтю



Розподіл декларацій за віковими групами



за спеціальністю лікаря



\* дані наведено станом на 31.03.2020  
 \*\* на основі даних Держстату про наявне населення на 01.01.19, із врахуванням тимчасово окупованих територій Донецької і Луганської областей  
 \*\*\* ПМД - первинна медична допомога  
 \*\*\*\* ООП - оптимальний обсяг практики

# Хмельницька область: Доступні ліки\*

Кількість юридичних осіб, які уклали договір про реімбурсацію з НСЗУ

83

Середня вартість виписаного рецепта

66 грн

Кількість пацієнтів, яким відпущено ліки за е-рецептами

50 331

Кількість виписаних е-рецептів

163 018

Кількість аптек і аптечних пунктів

434

Розподіл виплат\*\*

Форма власності	01-Січень	02-Лютий	03-Березень	Усього
Приватна (без ФОП)	2 669 099 ₴	2 248 805 ₴	2 092 546 ₴	<b>7 010 450 ₴</b>
Комунальна	424 204 ₴	399 733 ₴	350 982 ₴	<b>1 174 920 ₴</b>
ФОП	167 373 ₴	158 301 ₴	162 593 ₴	<b>488 268 ₴</b>
<b>Усього</b>	<b>3 260 677 ₴</b>	<b>2 806 839 ₴</b>	<b>2 606 121 ₴</b>	<b>8 673 637 ₴</b>

Кількість погашених е-рецептів

137 308

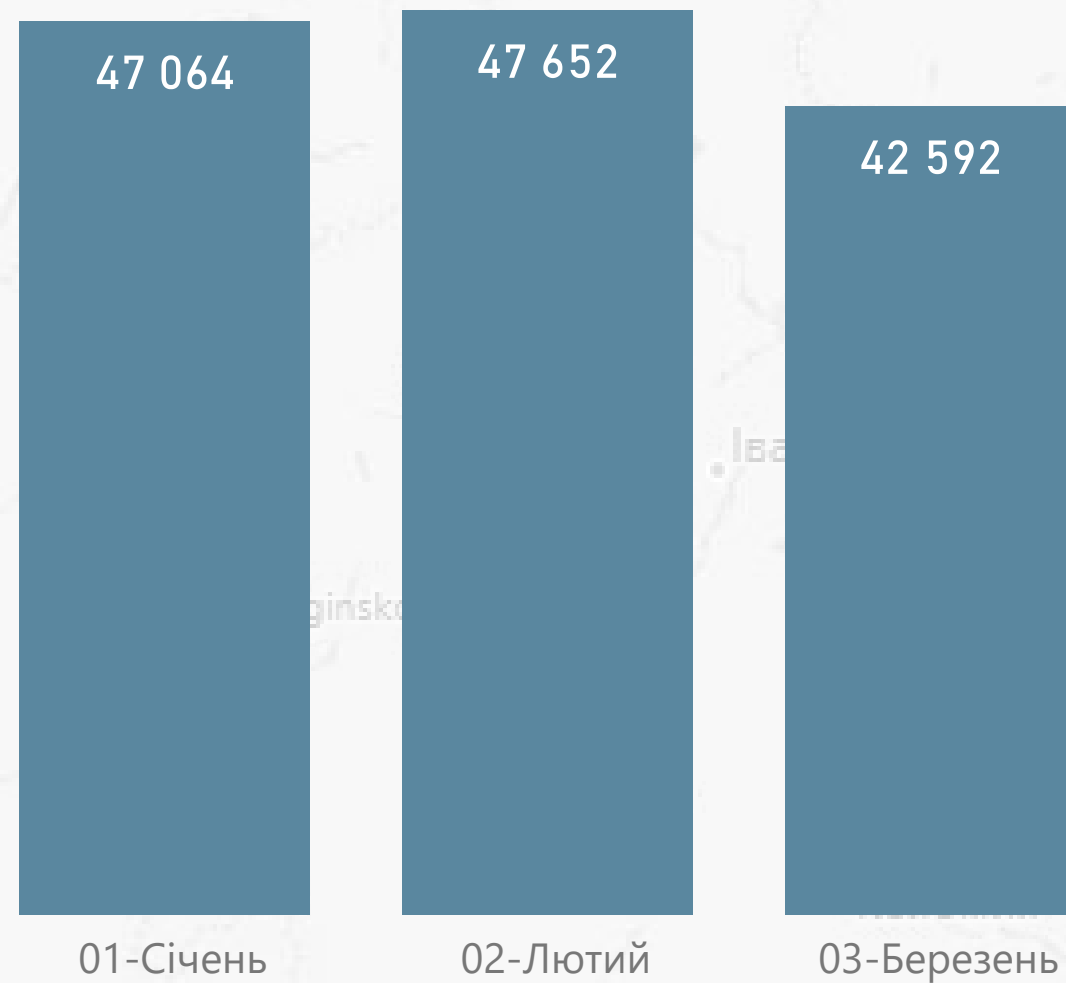
комунальні приватні (без ФОП) ФОП

28 389 17

комунальні приватні (без ФОП) ФОП

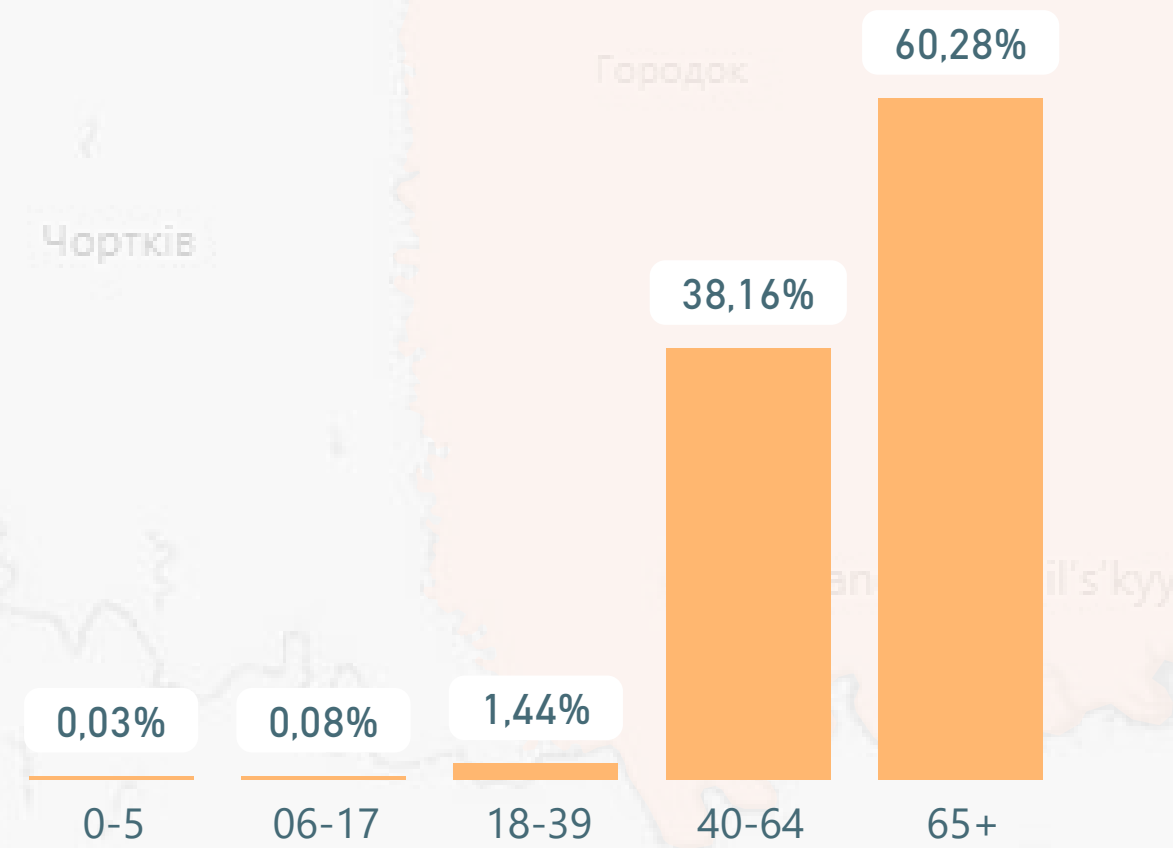
16 470 113 333 7 505

Кількість погашених е-рецептів за місяцями

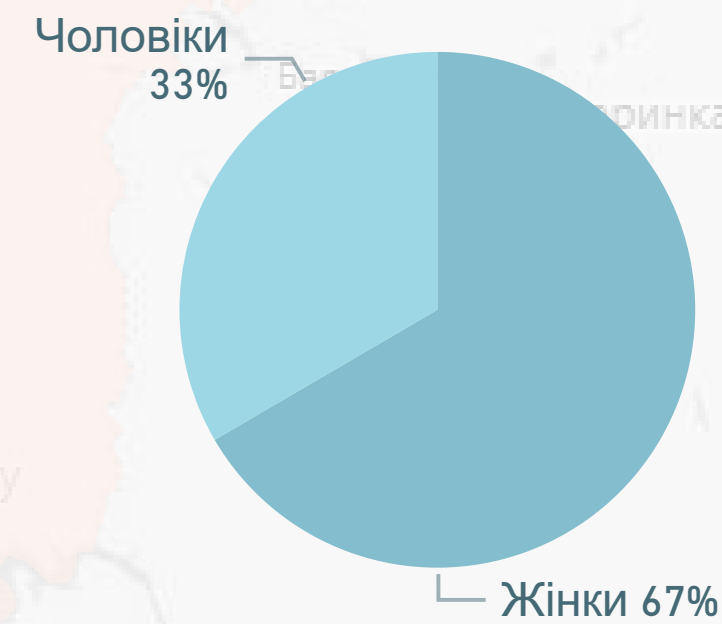


Розподіл погашених е-рецептів

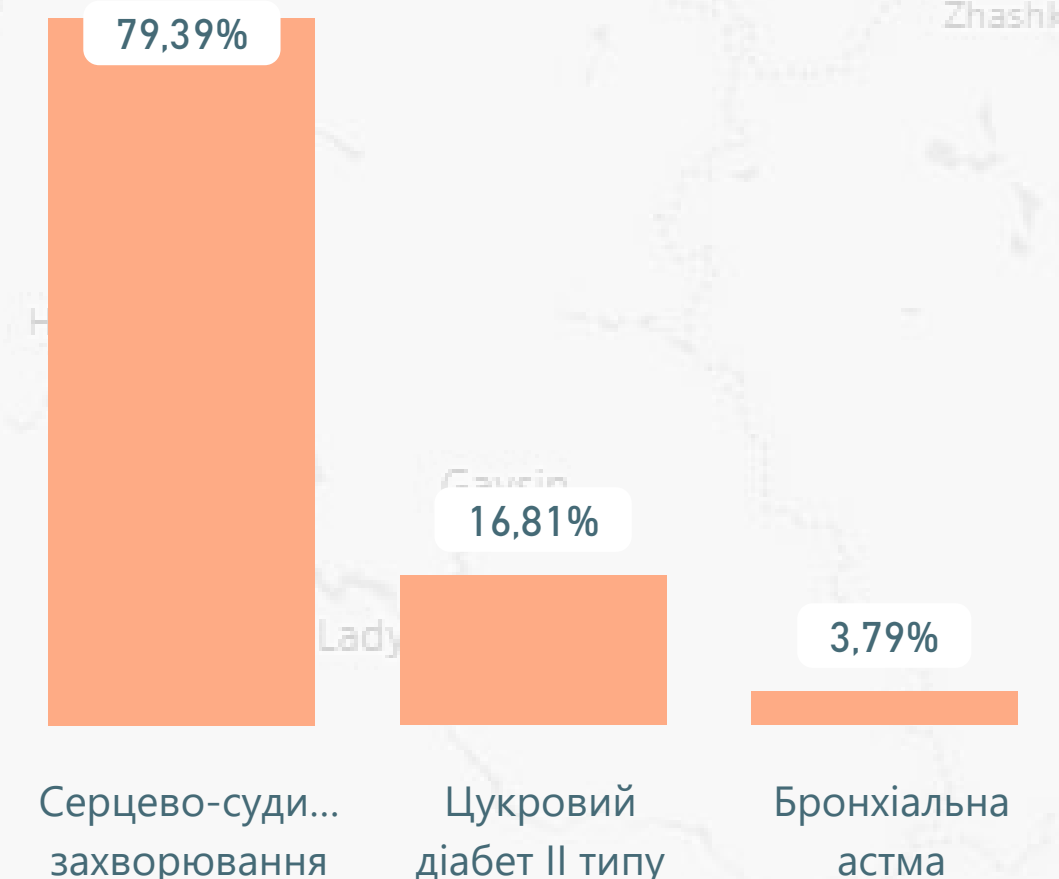
за віковими групами пацієнтів



за статтю пацієнтів



за групами захворювань



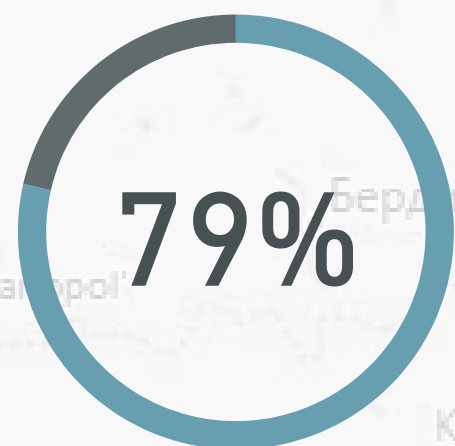
\* дані наведено станом на 31.03.2020

\*\* виплати наведено станом на 31.03.2020 за місцем реєстрації юридичної особи



# Черкаська область: Первинна медична допомога\*

Населення з деклараціями



Наявне населення\*\*

1 206 351

Загальна кількість декларацій

947 513

Кількість декларацій, поданих закладам ПМД\*\*\*, які мають договір з НСЗУ

947 513

Розподіл виплат за місяцями

Форма власності	01-Січень	02-Лютий	03-Березень	Усього
Комунальна	45 721 242 ₴	45 771 724 ₴	45 748 043 ₴	<b>137 241 009 ₴</b>
Приватна (без ФОП)	102 591 ₴	123 239 ₴	148 603 ₴	<b>374 434 ₴</b>
ФОП	89 823 ₴	114 747 ₴	142 309 ₴	<b>346 880 ₴</b>
<b>Усього</b>	<b>45 913 656 ₴</b>	<b>46 009 711 ₴</b>	<b>46 038 955 ₴</b>	<b>137 962 322 ₴</b>

Кількість надавачів ПМД, які уклали договір з НСЗУ

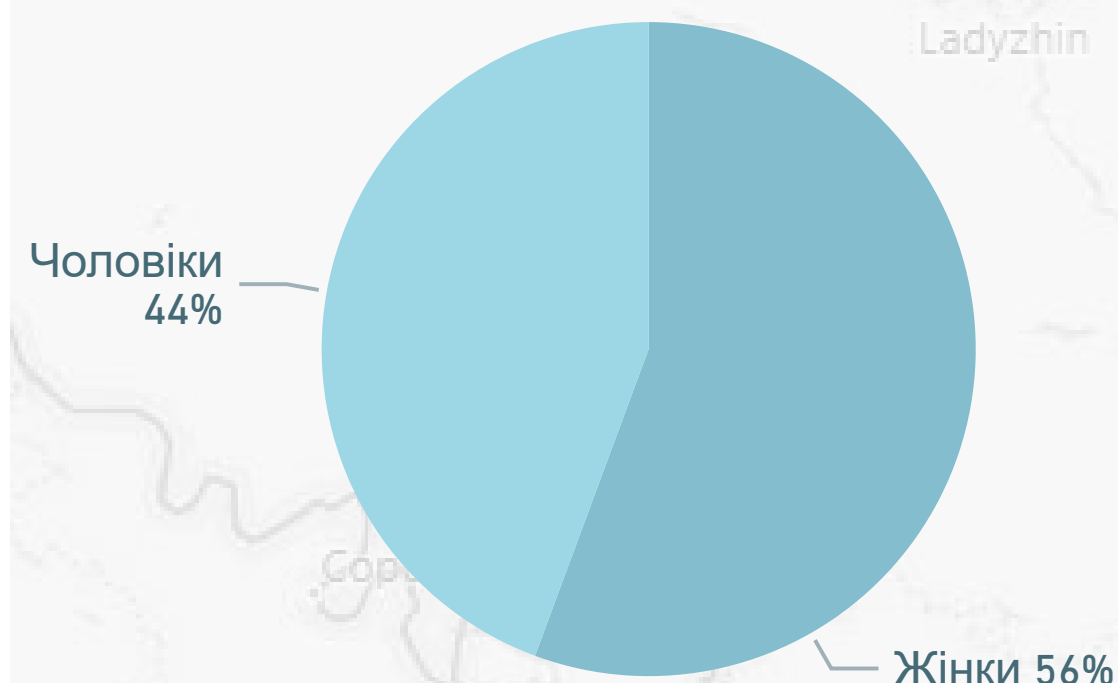
42

комунальні	приватні (без ФОП)	ФОП
35	2	5

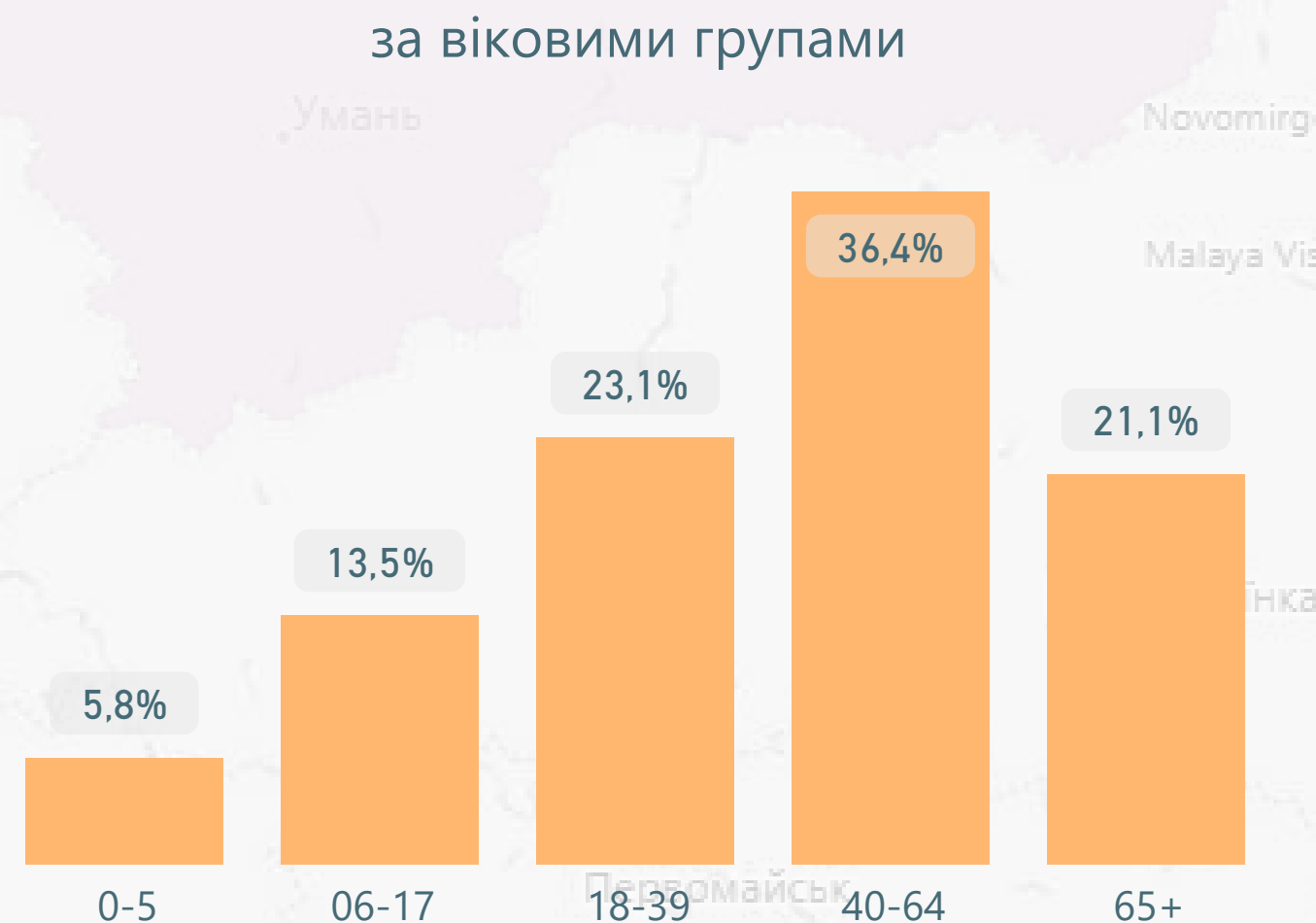
Спеціальність лікаря	Кількість лікарів	Кількість лікарів з ООП****	% з ООП
Педіатр	171	86	50%
Сімейний лікар	456	249	55%
Терапевт	79	17	22%

Форма власності	Декларації
Комунальна	939 976
Приватна (без ФОП)	3 845
ФОП	3 692
<b>Усього</b>	<b>947 513</b>

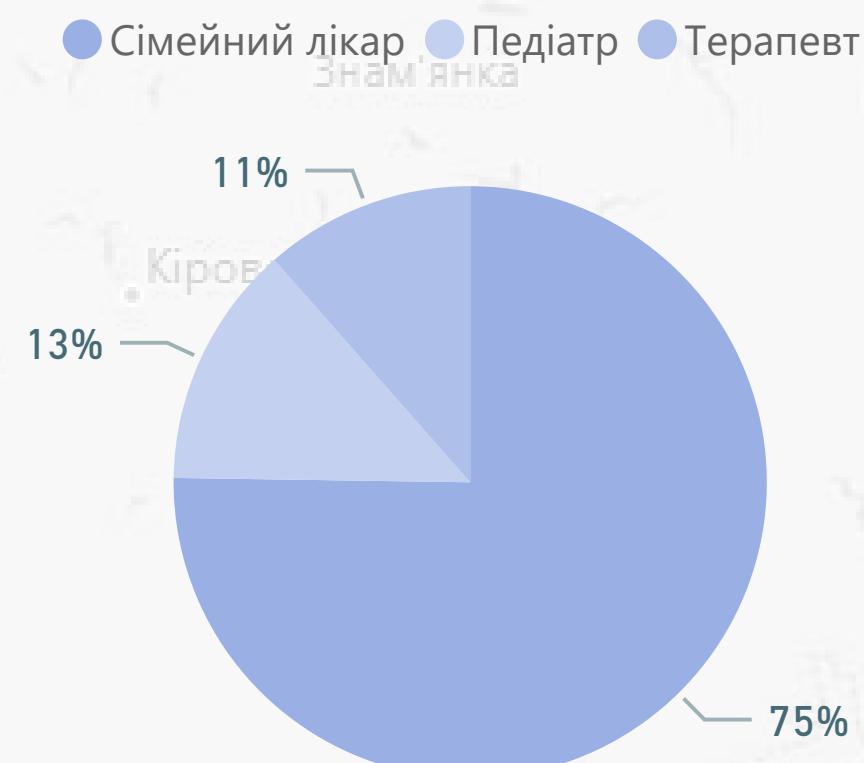
за статтю



Розподіл декларацій за віковими групами



за спеціальністю лікаря



\* дані наведено станом на 31.03.2020  
 \*\* на основі даних Держстату про наявне населення на 01.01.19, із врахуванням тимчасово окупованих територій Донецької і Луганської областей  
 \*\*\* ПМД - первинна медична допомога  
 \*\*\*\* ООП - оптимальний обсяг практики

# Черкаська область: Доступні ліки\*

Кількість юридичних осіб, які уклали договір про реімбурсацію з НСЗУ

36

Середня вартість виписаного рецепта

80 грн

Кількість пацієнтів, яким відпущено ліки за е-рецептами

40 490

Кількість виписаних е-рецептів

120 259

Кількість аптек і аптечних пунктів

204

Кількість погашених е-рецептів

103 208

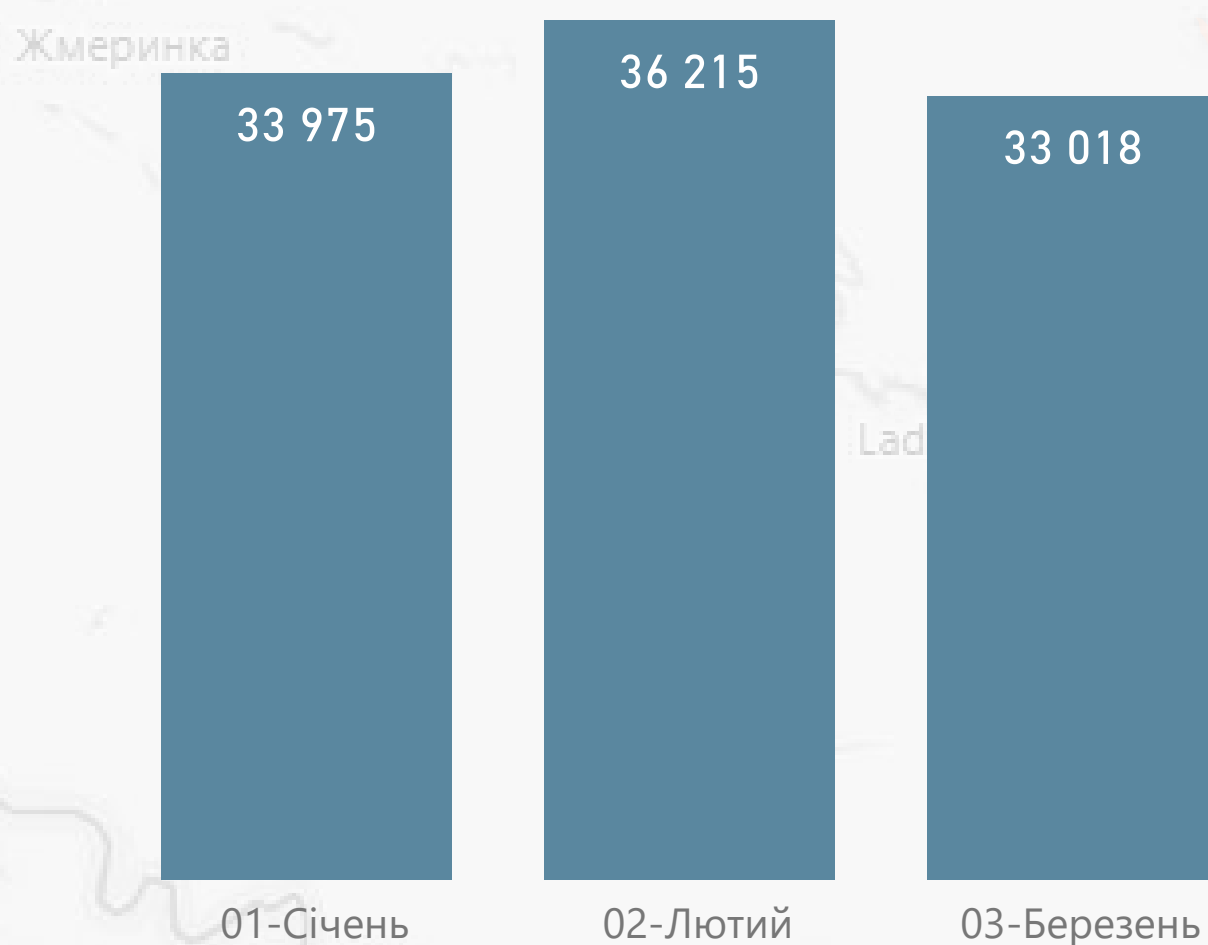
комунальні	приватні (без ФОП)	ФОП
75	113	16

Розподіл виплат\*\*

Форма власності	01-Січень	02-Лютий	03-Березень	Усього
Приватна (без ФОП)	1 574 337 ₴	1 294 118 ₴	1 228 183 ₴	4 096 639 ₴
Комунальна	1 203 007 ₴	992 242 ₴	937 356 ₴	3 132 605 ₴
ФОП	212 761 ₴	194 228 ₴	176 728 ₴	583 717 ₴
Усього	2 990 106 ₴	2 480 588 ₴	2 342 267 ₴	7 812 960 ₴

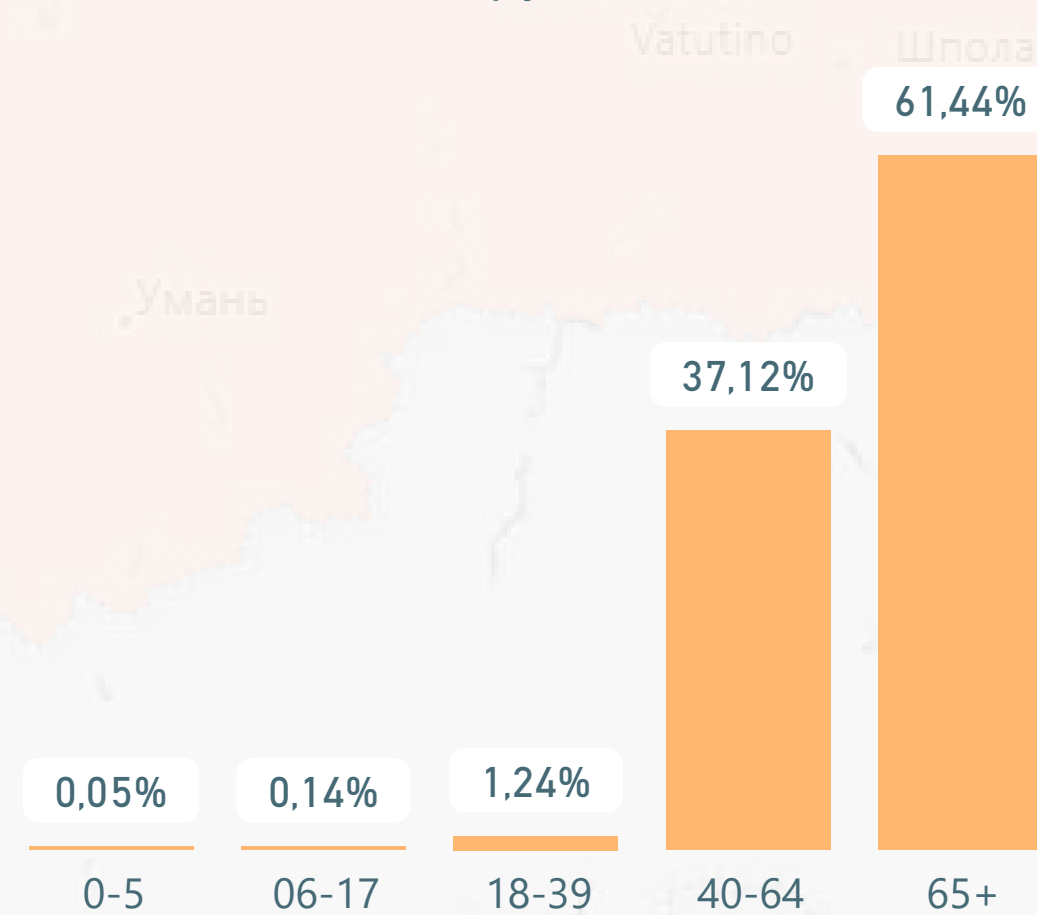
комунальні	приватні (без ФОП)	ФОП
37 770	59 026	6 412

Кількість погашених е-рецептів за місяцями

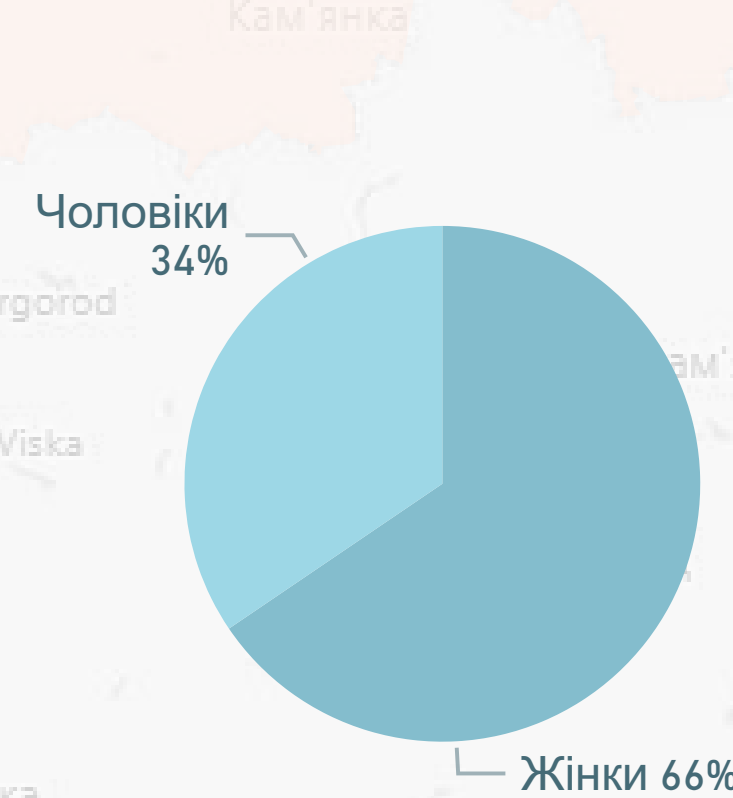


Розподіл погашених е-рецептів

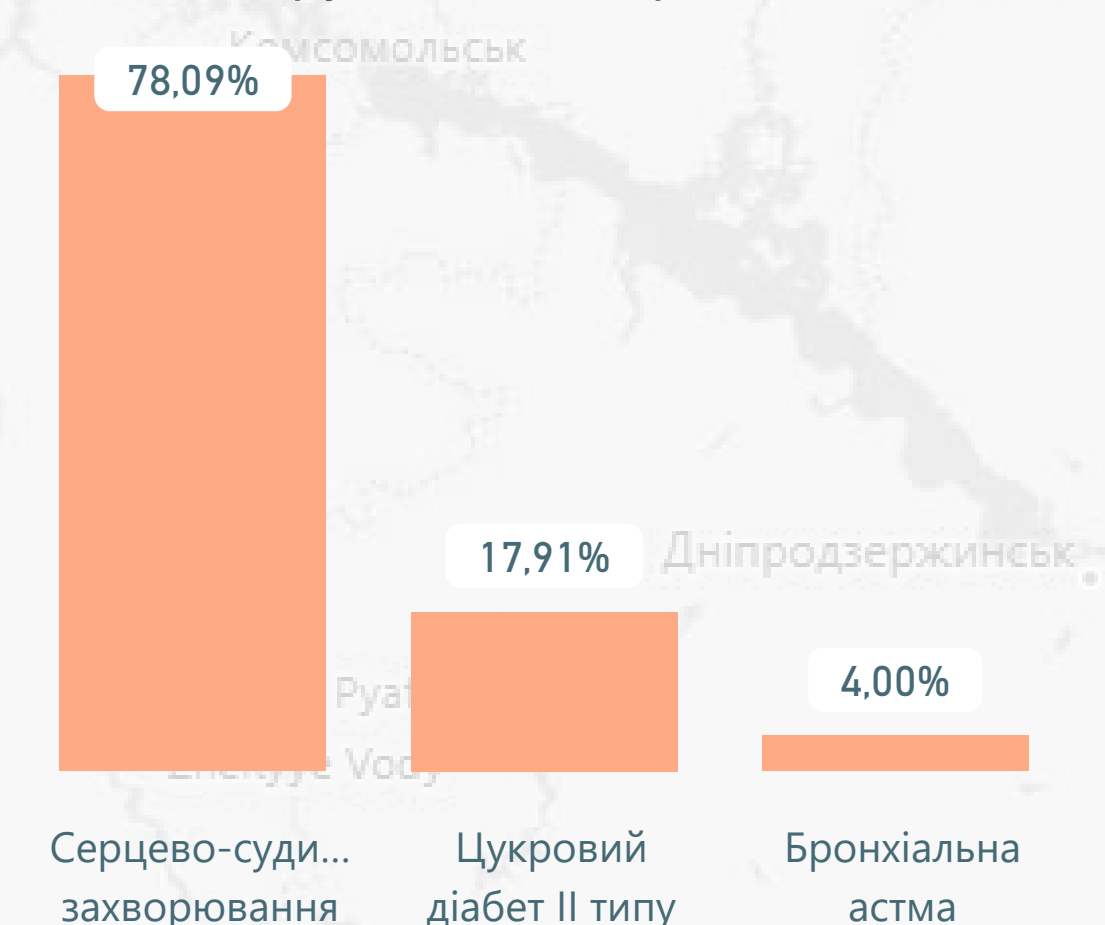
за віковими групами пацієнтів



за статтю пацієнтів



за групами захворювань



\* дані наведено станом на 31.03.2020

\*\* виплати наведено станом на 31.03.2020 за місцем реєстрації юридичної особи

# Чернівецька область: Первинна медична допомога\*

Населення з деклараціями



Наявне населення\*\*

**904 374**

Загальна кількість  
декларацій  
**700 594**

Кількість декларацій, поданих  
зкладам ПМД\*\*\*, які мають  
договір з НСЗУ

**700 376**

Розподіл виплат за місяцями

Форма власності	01-Січень	02-Лютий	03-Березень	Усього
Комунальна	34 471 620 ₴	34 416 482 ₴	34 677 274 ₴	<b>103 565 376 ₴</b>
Приватна (без ФОП)	597 356 ₴	634 510 ₴	643 641 ₴	<b>1 875 507 ₴</b>
ФОП	90 082 ₴	108 211 ₴	149 189 ₴	<b>347 482 ₴</b>
<b>Усього</b>	<b>35 159 058 ₴</b>	<b>35 159 203 ₴</b>	<b>35 470 104 ₴</b>	<b>105 788 365 ₴</b>

Кількість надавачів ПМД, які уклали договір з  
НСЗУ

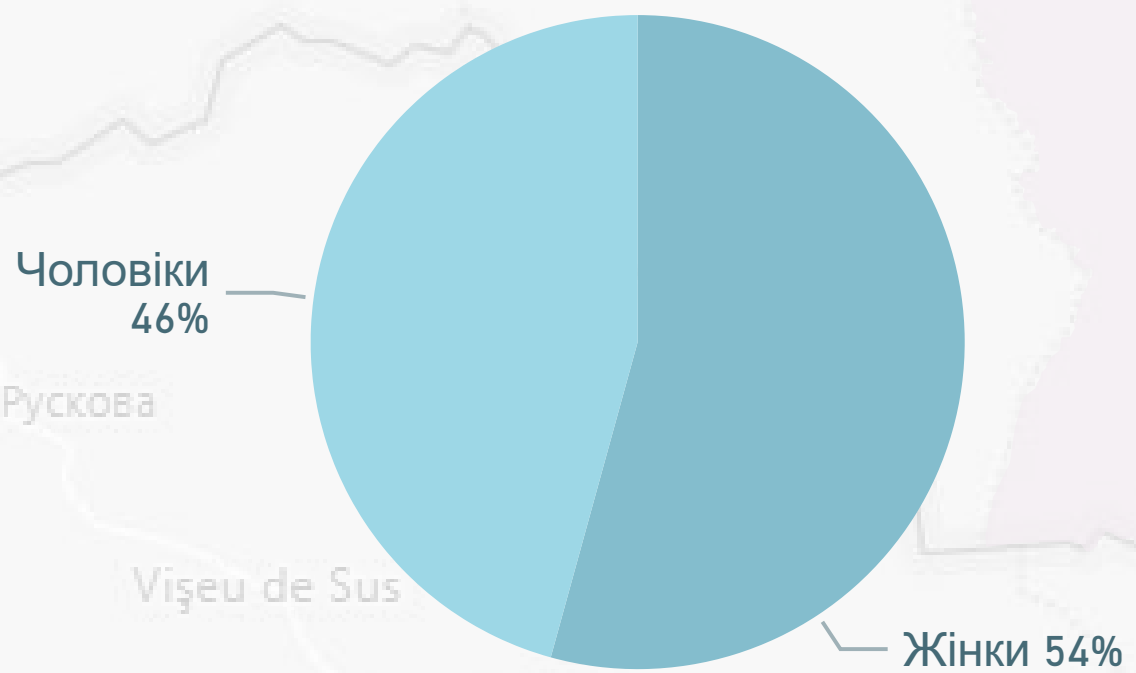
**43**

комунальні	приватні (без ФОП)	ФОП
<b>38</b>	<b>1</b>	<b>4</b>

Спеціальність лікаря	Кількість лікарів	Кількість лікарів з ООП****	% з ООП
Педіатр	52	23	44%
Сімейний лікар	436	96	22%
Терапевт	114	7	6%

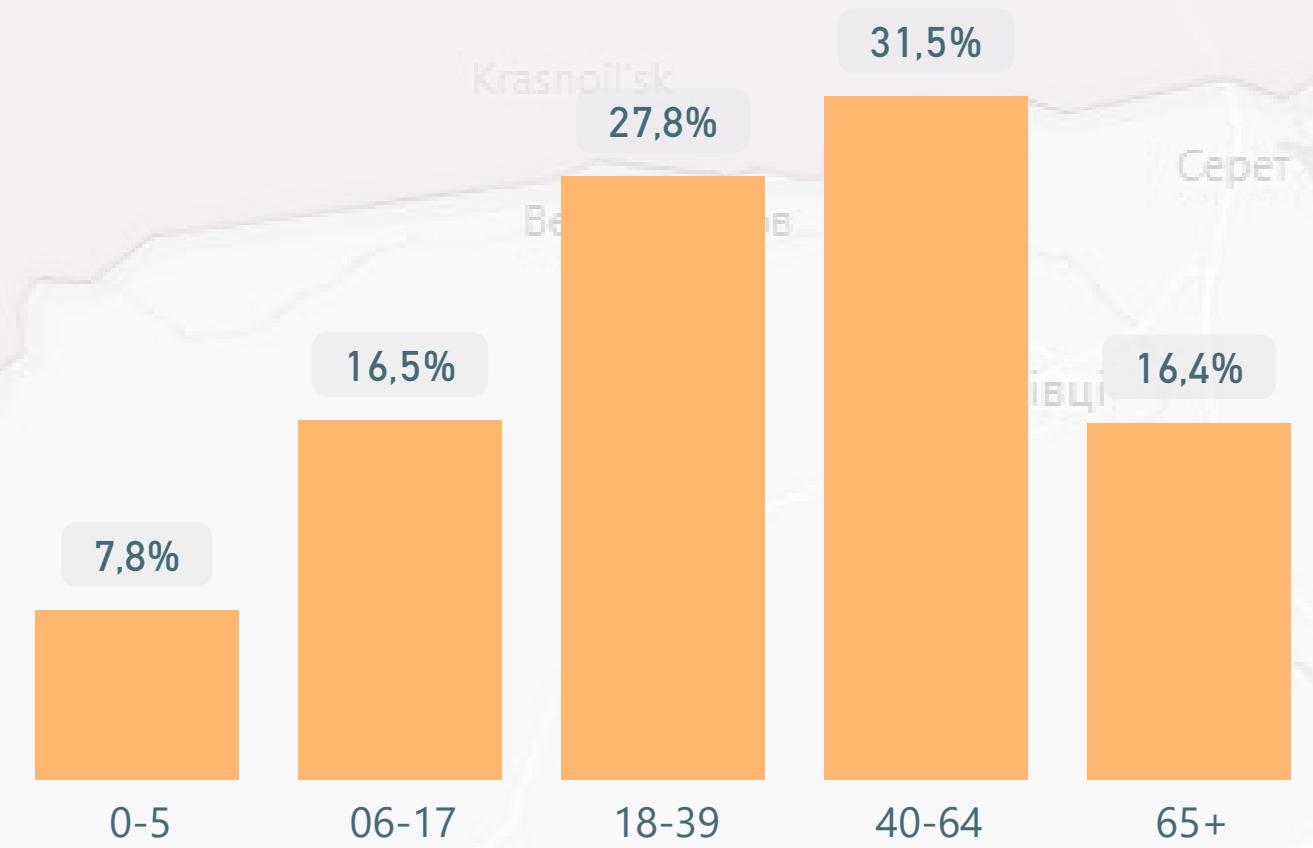
Форма власності	Декларації
Комунальна	683 200
Приватна (без ФОП)	14 070
ФОП	3 324
<b>Усього</b>	<b>700 594</b>

за статтю

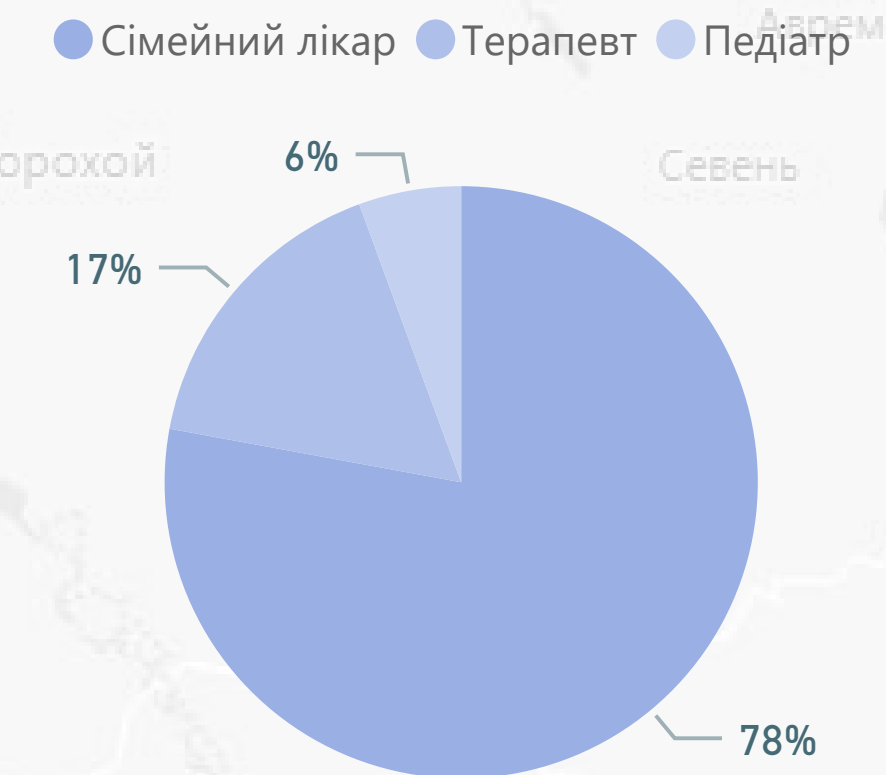


Розподіл декларацій

за віковими групами



за спеціальністю лікаря



\* дані наведено станом на 31.03.2020  
 \*\* на основі даних Держстату про наявне населення на 01.01.19, із врахуванням тимчасово окупованих територій Донецької і Луганської областей  
 \*\*\* ПМД - первинна медична допомога  
 \*\*\*\* ООП - оптимальний обсяг практики

# Чернівецька область: Доступні ліки\*

Кількість юридичних осіб, які уклали договір про реімбурсацію з НСЗУ

33

Середня вартість виписаного рецепта

85 грн

Кількість пацієнтів, яким відпущено ліки за е-рецептами

22 225

Кількість виписаних е-рецептів

81 949

Кількість аптек і аптечних пунктів

183

Розподіл виплат\*\*

Форма власності	01-Січень	02-Лютий	03-Березень	Усього
Приватна (без ФОП)	573 801 ₴	491 268 ₴	409 253 ₴	<b>1 474 322 ₴</b>
Комунальна	298 802 ₴	241 579 ₴	267 342 ₴	<b>807 723 ₴</b>
ФОП	236 495 ₴	212 483 ₴	233 555 ₴	<b>682 534 ₴</b>
<b>Усього</b>	<b>1 109 098 ₴</b>	<b>945 330 ₴</b>	<b>910 151 ₴</b>	<b>2 964 579 ₴</b>

Кількість погашених е-рецептів

62 763

комунальні приватні (без ФОП) ФОП

19

138

26

Розподіл виплат\*\*

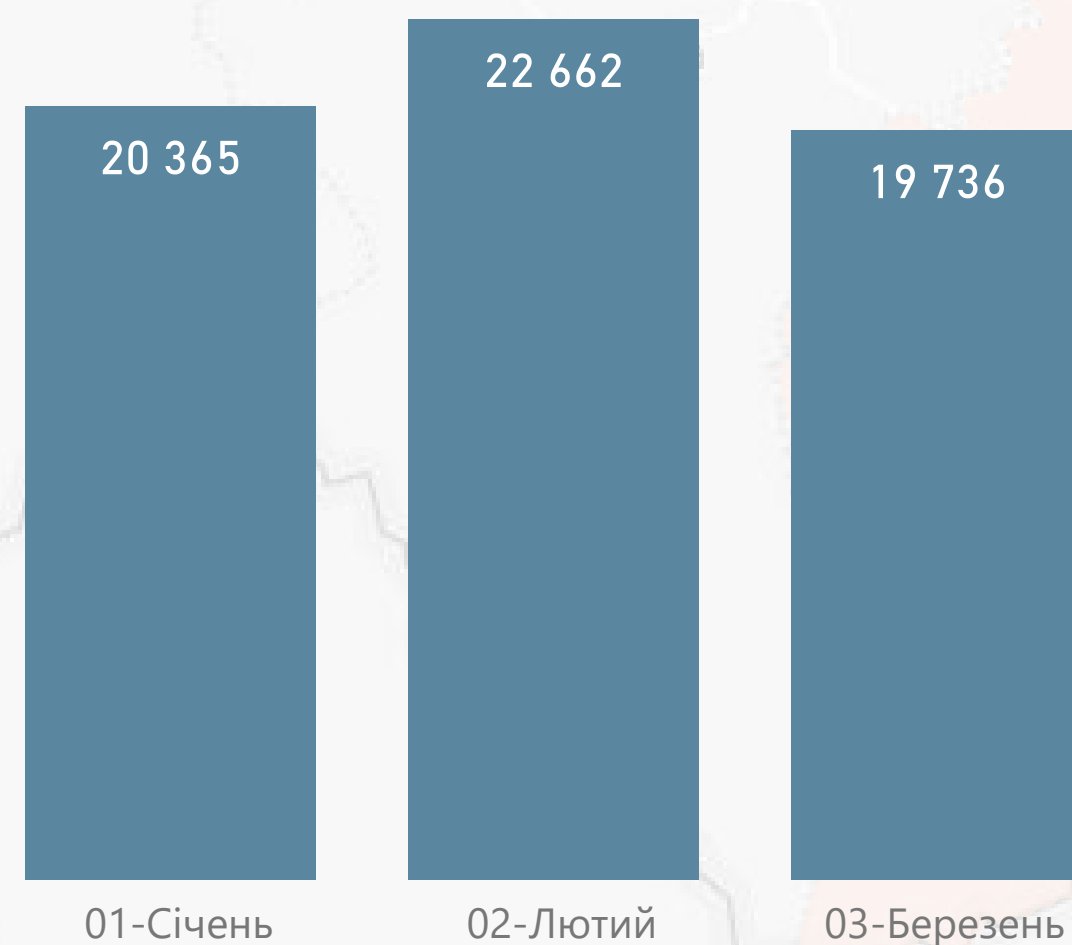
комунальні приватні (без ФОП) ФОП

8 293

47 474

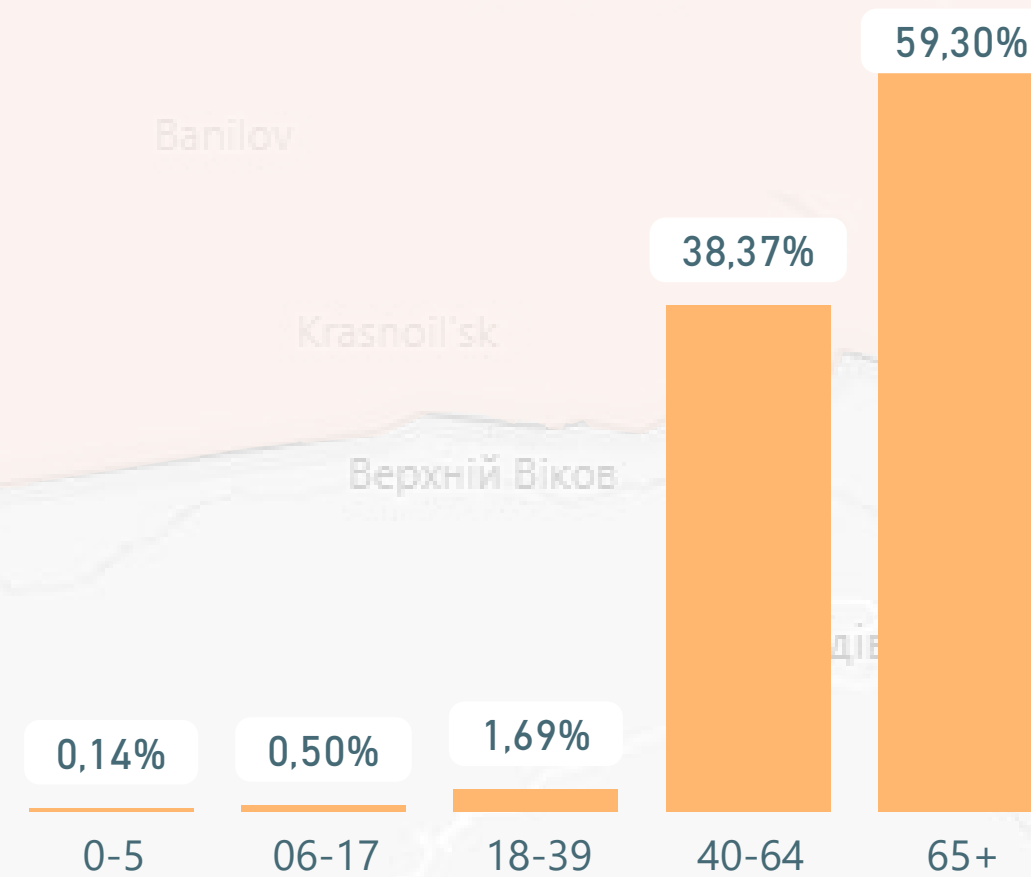
6 996

Кількість погашених е-рецептів за місяцями

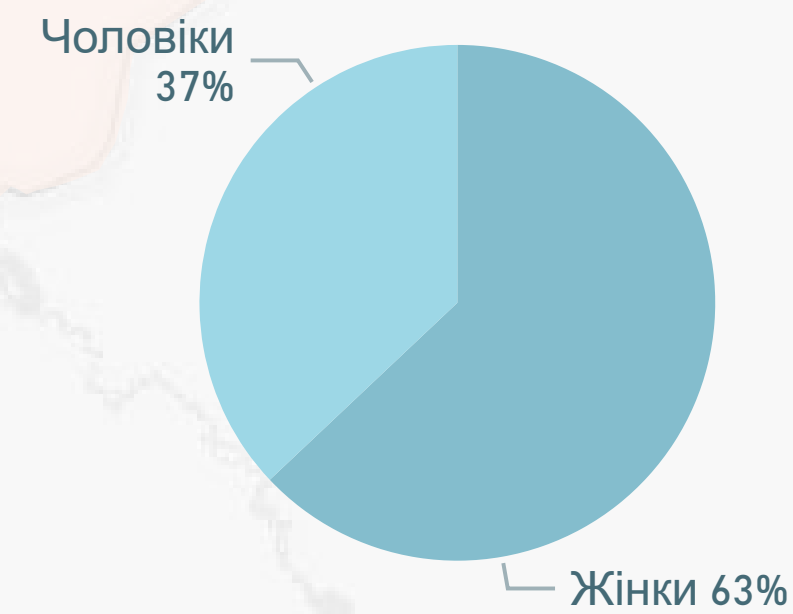


Розподіл погашених е-рецептів

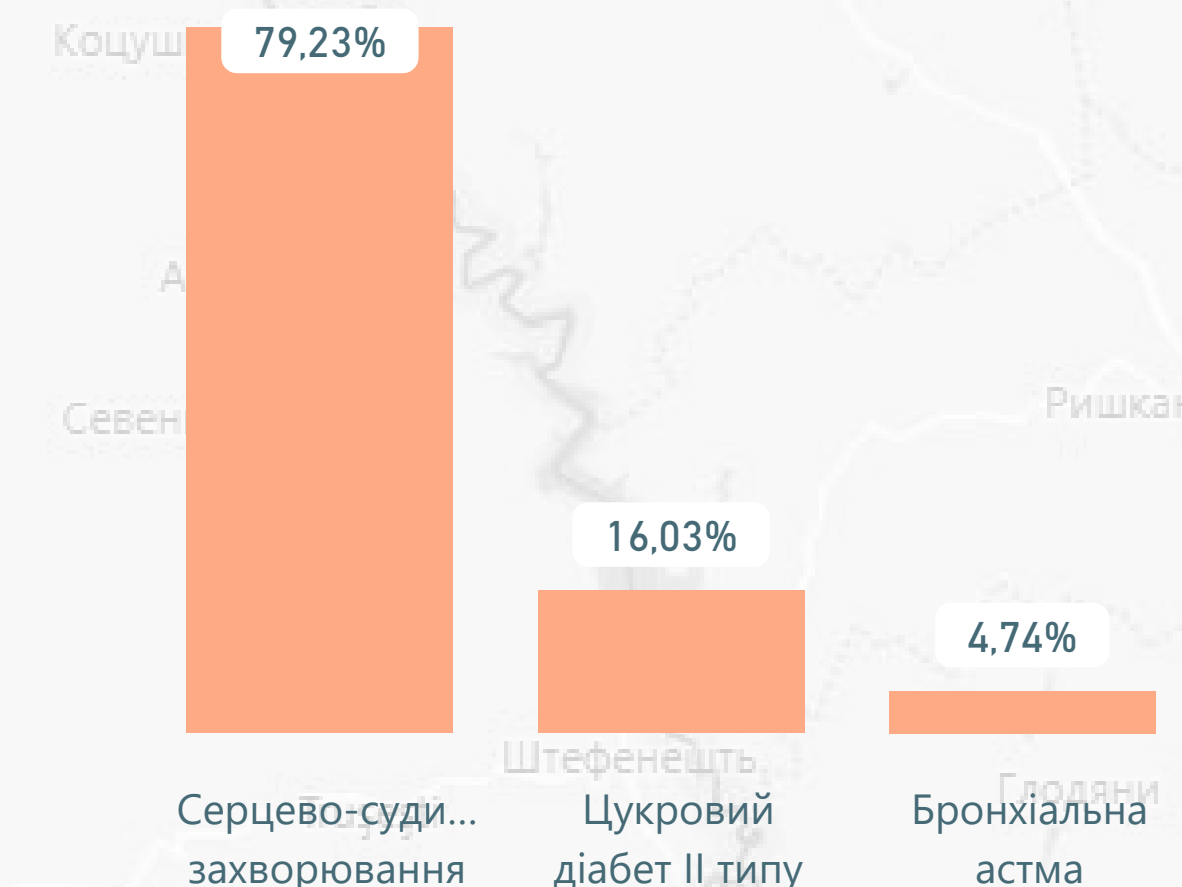
за віковими групами пацієнтів



за статтю пацієнтів



за групами захворювань

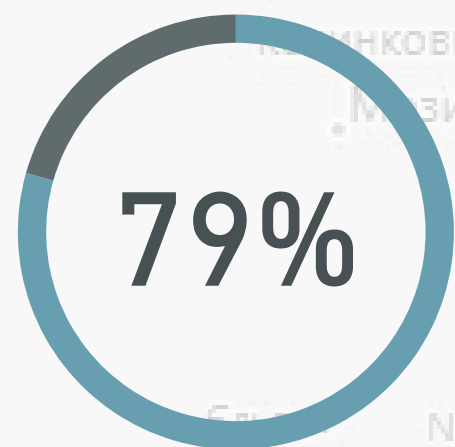


\* дані наведено станом на 31.03.2020

\*\* виплати наведено станом на 31.03.2020 за місцем реєстрації юридичної особи

# Чернігівська область: Первинна медична допомога\*

Населення з деклараціями



Найвне населення\*\*

1 005 745

Загальна кількість  
декларацій

798 356

Кількість декларацій, поданих  
закладам ПМД\*\*\*, які мають  
договір з НСЗУ

798 356

Розподіл виплат за місяцями

Форма власності	01-Січень	02-Лютий	03-Березень	Усього
Комунальна	38 138 129 ₴	38 182 245 ₴	37 960 623 ₴	<b>114 280 996 ₴</b>
ФОП	236 907 ₴	245 440 ₴	268 838 ₴	<b>751 184 ₴</b>
Приватна (без ФОП)	29 303 ₴	27 866 ₴	26 849 ₴	<b>84 018 ₴</b>
<b>Усього</b>	<b>38 404 338 ₴</b>	<b>38 455 551 ₴</b>	<b>38 256 309 ₴</b>	<b>115 116 198 ₴</b>

Кількість надавачів ПМД, які уклали договір з  
НСЗУ

43

комунальні  
35

приватні (без ФОП)  
2

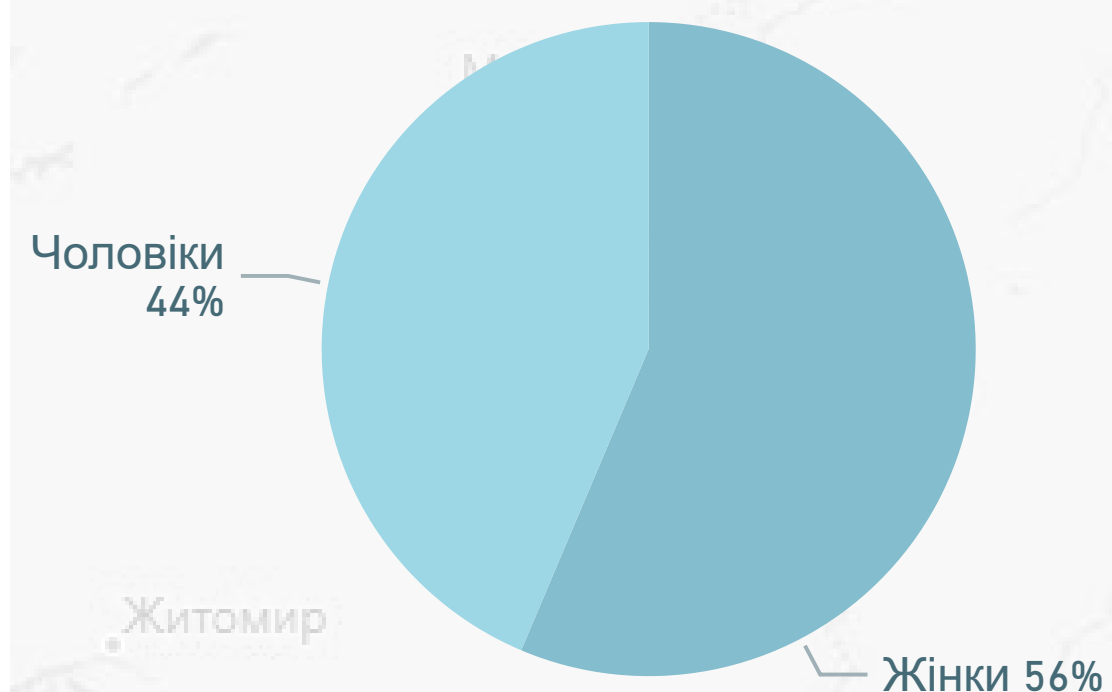
ФОП  
6

Спеціальність лікаря	Кількість лікарів	Кількість лікарів з ООП****	% з ООП
Педіатр	131	55	42%
Сімейний лікар	344	194	56%
Терапевт	96	41	43%

Форма власності

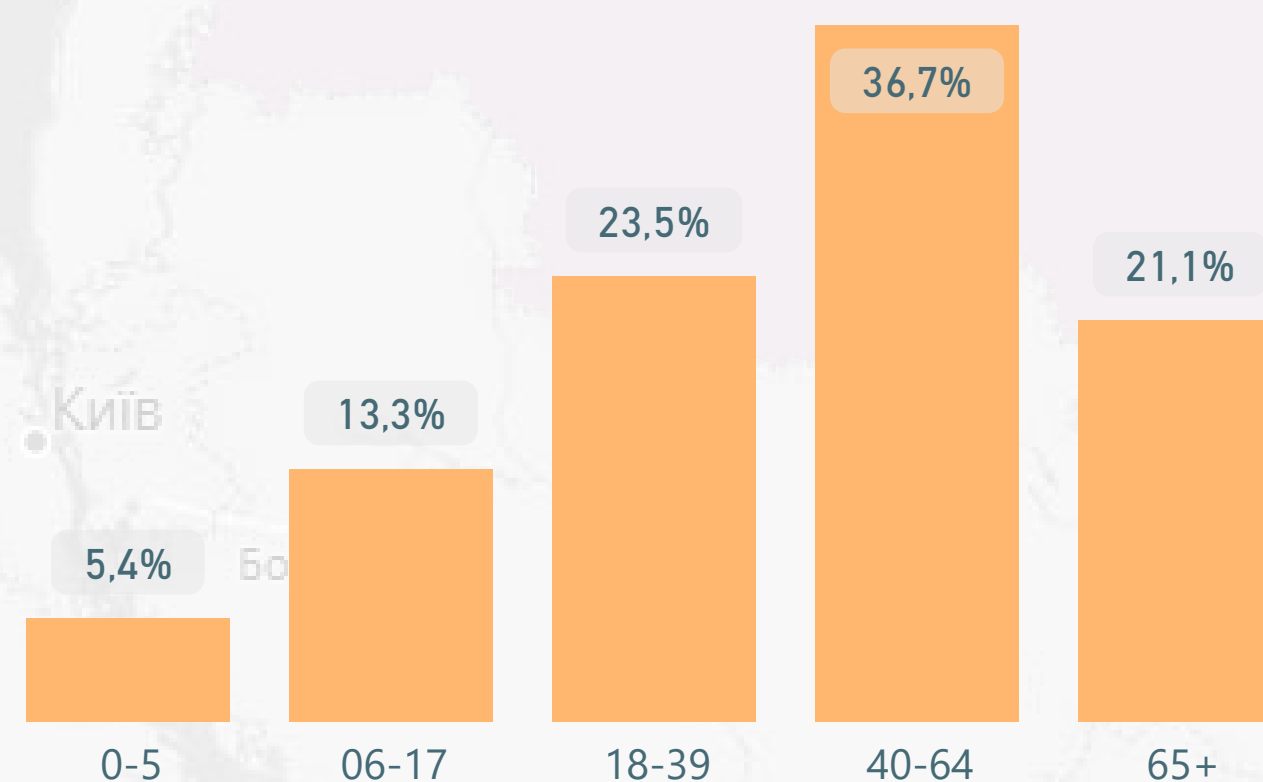
Форма власності	Декларації
Комунальна	788 094
ФОП	7 293
Приватна (без ФОП)	2 969
<b>Усього</b>	<b>798 356</b>

за статтю

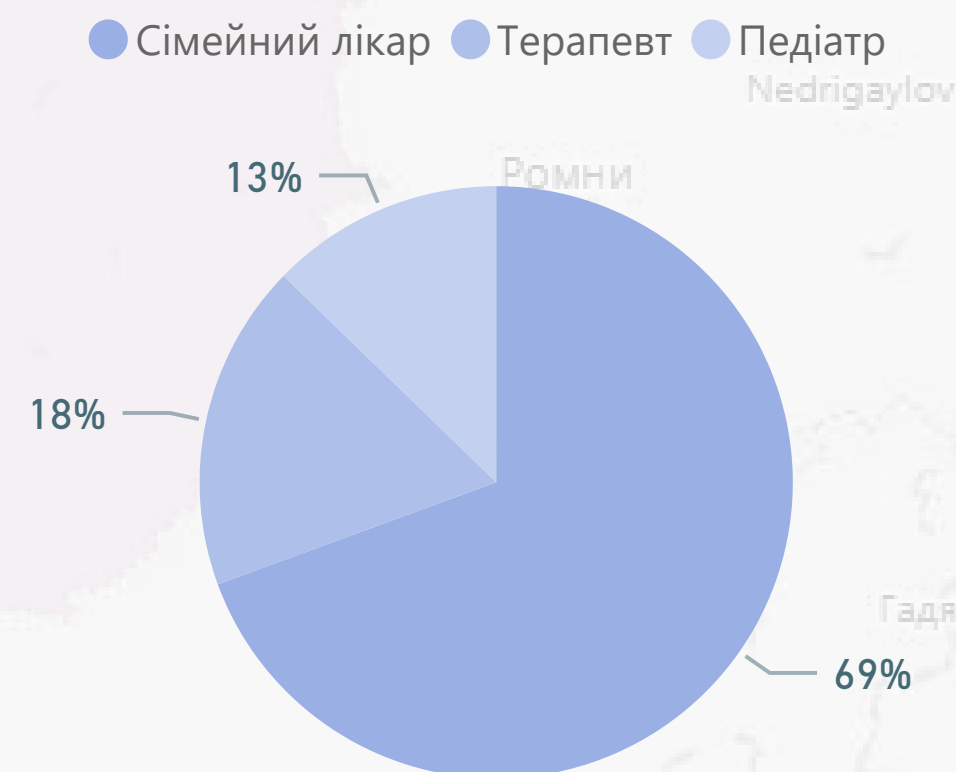


Розподіл декларацій

за віковими групами



за спеціальністю лікаря



\* дані наведено станом на 31.03.2020  
 \*\* на основі даних Держстату про наявне населення на 01.01.19, із врахуванням тимчасово окупованих територій Донецької і Луганської областей  
 \*\*\* ПМД - первинна медична допомога  
 \*\*\*\* ООП - оптимальний обсяг практики

# Чернігівська область: Доступні ліки\*

Кількість юридичних осіб, які уклали договір про реімбурсацію з НСЗУ

16

Середня вартість виписаного рецепта

72 грн

Кількість пацієнтів, яким відпущено ліки за е-рецептами

33 409

Кількість виписаних е-рецептів

114 801

Кількість аптек і аптечних пунктів

183

Розподіл виплат\*\*

Форма власності	01-Січень	02-Лютий	03-Березень	Усього
Приватна (без ФОП)	1 003 486 ₴	1 028 694 ₴	939 484 ₴	2 971 664 ₴
ФОП	82 630 ₴	75 513 ₴	70 710 ₴	228 854 ₴
Усього	1 086 117 ₴	1 104 208 ₴	1 010 194 ₴	3 200 518 ₴

Кількість погашених е-рецептів

95 050

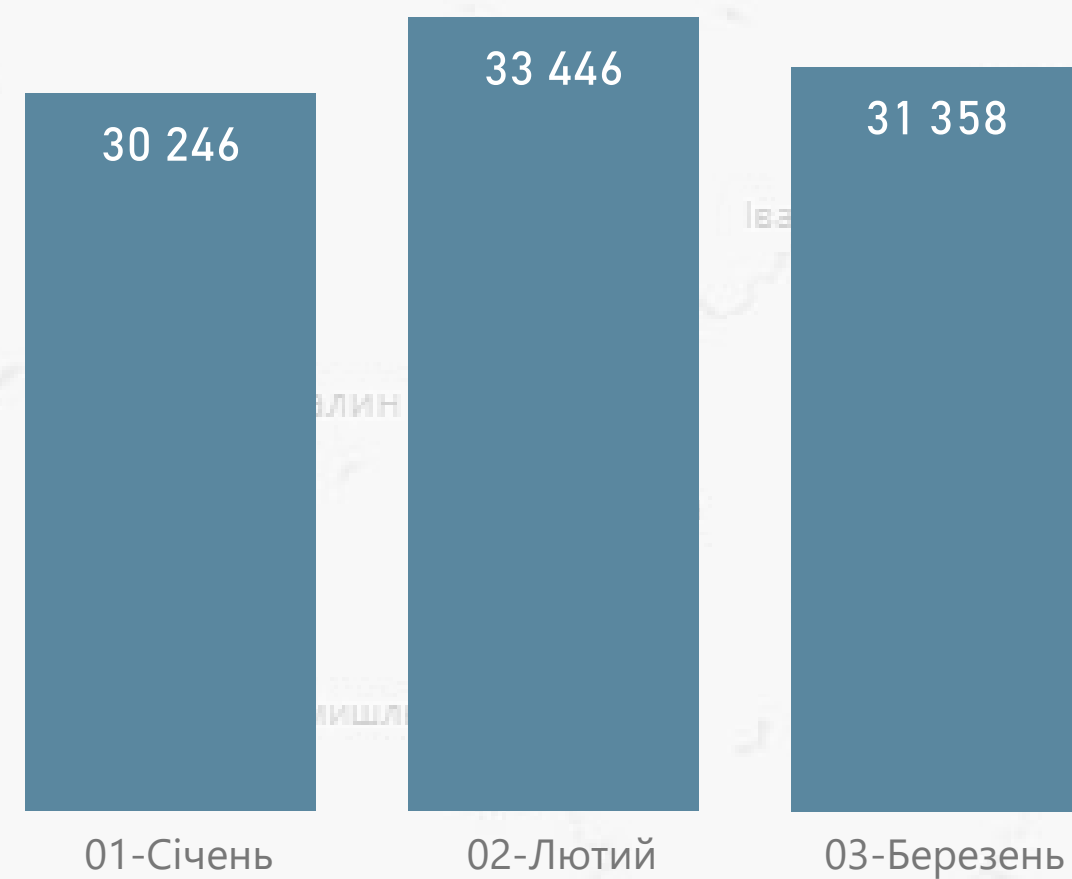
приватні (без ФОП)

180

ФОП

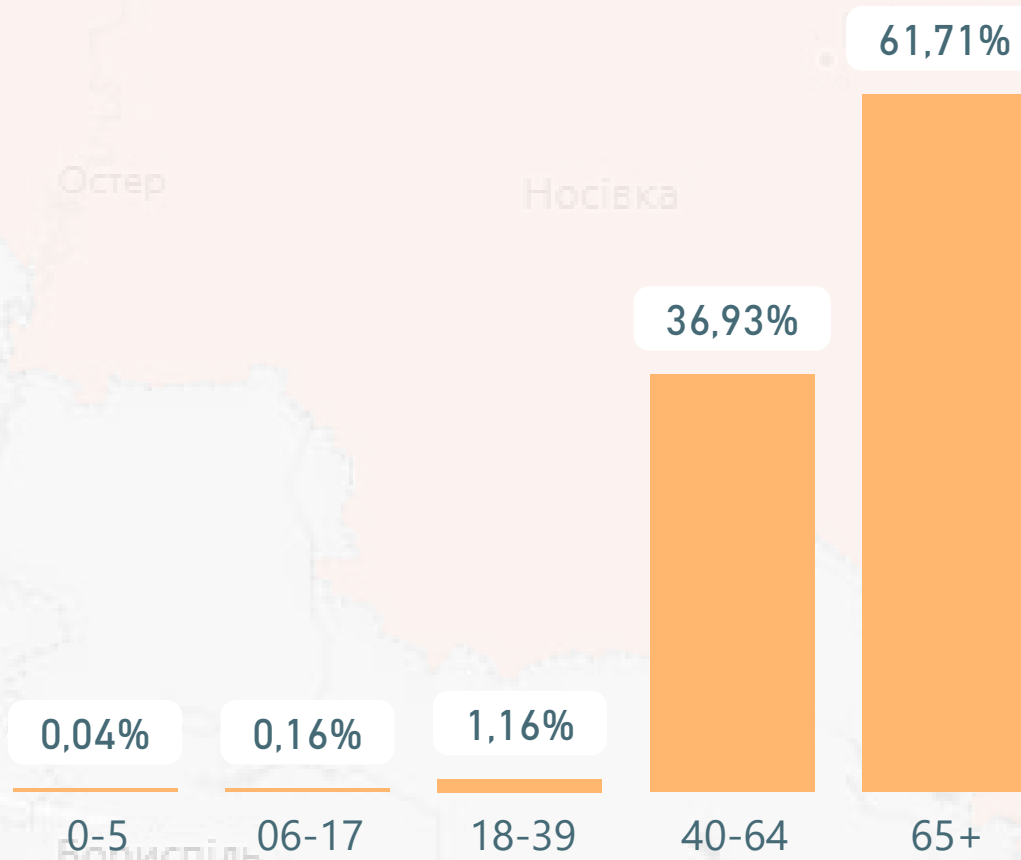
3

Кількість погашених е-рецептів за місяцями

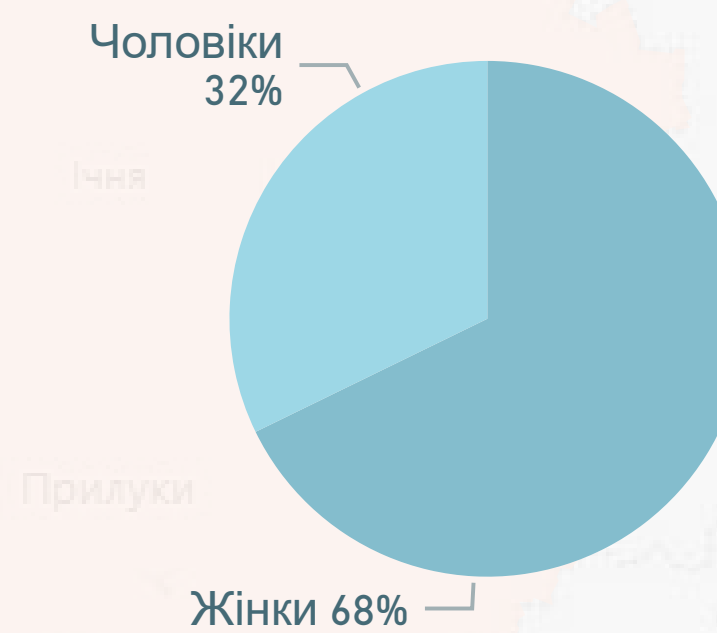


Розподіл погашених е-рецептів

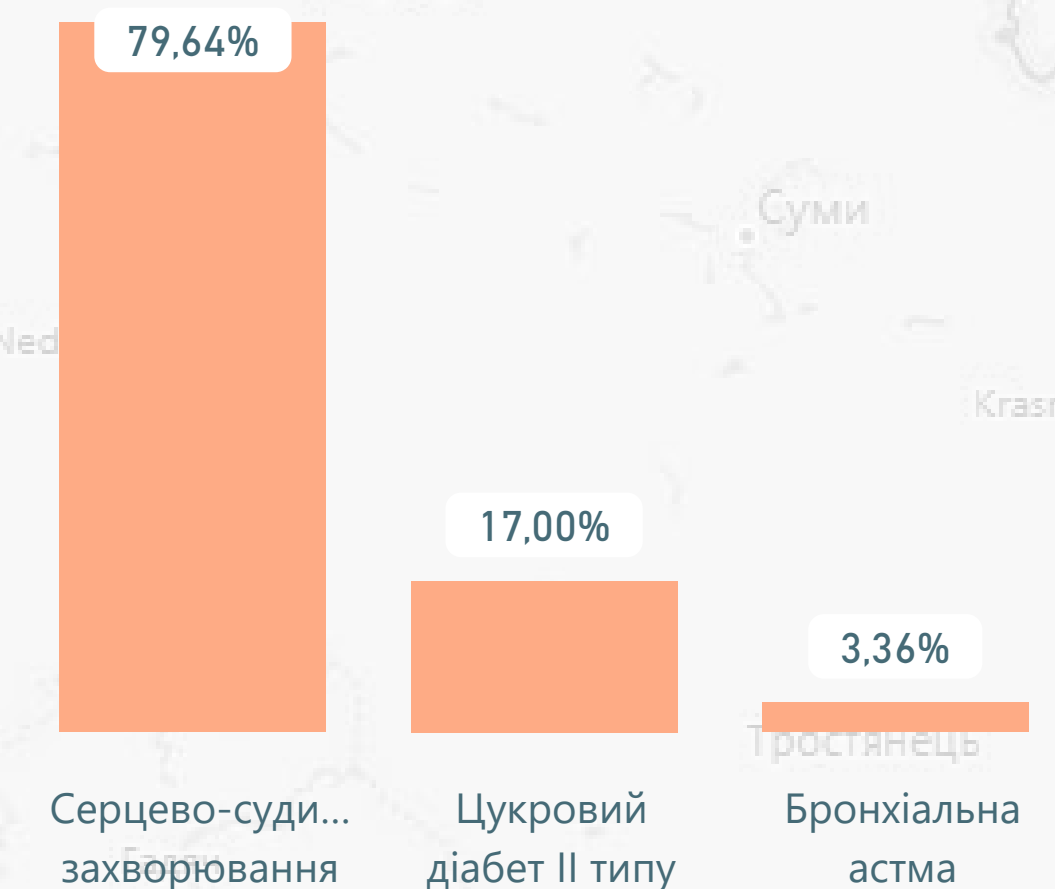
за віковими групами пацієнтів



за статтю пацієнтів



за групами захворювань



\* дані наведено станом на 31.03.2020

\*\* виплати наведено станом на 31.03.2020 за місцем реєстрації юридичної особи

## Розподіл е-рецептів за областями\*

Область	Виписано е-рецептів	Погашено е-рецептів	Частка погашених рецептів
ВІННИЦЬКА	190 996	157 532	82,48%
ВОЛИНСЬКА	91 549	78 356	85,59%
ДНІПРОПЕТРОВСЬКА	420 548	351 699	83,63%
ДОНЕЦЬКА	200 049	168 857	84,41%
ЖИТОМИРСЬКА	165 081	137 380	83,22%
ЗАКАРПАТСЬКА	110 726	89 158	80,52%
ЗАПОРІЗЬКА	191 305	166 978	87,28%
ІВАНО-ФРАНКІВСЬКА	106 398	88 820	83,48%
КИЇВСЬКА	147 932	126 126	85,26%
КІРОВОГРАДСЬКА	98 878	80 214	81,12%
ЛУГАНСЬКА	77 065	66 306	86,04%
ЛЬВІВСЬКА	238 179	206 098	86,53%
М.КИЇВ	198 197	169 714	85,63%
МИКОЛАЇВСЬКА	140 079	117 352	83,78%
ОДЕСЬКА	167 111	139 020	83,19%
ПОЛТАВСЬКА	158 812	133 905	84,32%
РІВНЕНСЬКА	103 676	88 139	85,01%
СУМСЬКА	124 806	105 858	84,82%
ТЕРНОПІЛЬСЬКА	122 515	102 746	83,86%
ХАРКІВСЬКА	305 722	257 010	84,07%
ХЕРСОНСЬКА	103 563	87 343	84,34%
ХМЕЛЬНИЦЬКА	163 018	137 308	84,23%
ЧЕРКАСЬКА	120 259	103 208	85,82%
ЧЕРНІВЕЦЬКА	81 949	62 763	76,59%
ЧЕРНІГІВСЬКА	114 801	95 050	82,80%

\* дані наведено за перший квартал станом на 31.03.2020  
за місцями виписування та погашення е-рецептів

# Виплати аптечним закладам за I квартал 2020 року\*

Область	01-Січень	02-Лютий	03-Березень	Усього
ВІННИЦЬКА	3 165 091 ₴	3 369 346 ₴	3 078 106 ₴	<b>9 612 543 ₴</b>
ВОЛИНСЬКА	1 758 907 ₴	1 518 291 ₴	1 501 357 ₴	<b>4 778 556 ₴</b>
ДНІПРОПЕТРОВСЬКА	12 083 735 ₴	10 432 317 ₴	10 360 159 ₴	<b>32 876 212 ₴</b>
ДОНЕЦЬКА	4 280 316 ₴	3 337 899 ₴	3 236 360 ₴	<b>10 854 576 ₴</b>
ЖИТОМИРСЬКА	2 664 326 ₴	2 304 417 ₴	2 001 913 ₴	<b>6 970 656 ₴</b>
ЗАКАРПАТСЬКА	2 549 315 ₴	2 415 888 ₴	2 182 143 ₴	<b>7 147 346 ₴</b>
ЗАПОРІЗЬКА	5 825 462 ₴	4 904 395 ₴	4 894 553 ₴	<b>15 624 411 ₴</b>
ІВАНО-ФРАНКІВСЬКА	2 777 958 ₴	2 292 291 ₴	1 956 516 ₴	<b>7 026 765 ₴</b>
КИЇВСЬКА	4 517 710 ₴	3 951 749 ₴	3 538 715 ₴	<b>12 008 175 ₴</b>
КІРОВОГРАДСЬКА	1 815 835 ₴	1 590 958 ₴	1 290 150 ₴	<b>4 696 943 ₴</b>
ЛУГАНСЬКА	1 779 970 ₴	1 541 488 ₴	1 506 369 ₴	<b>4 827 828 ₴</b>
ЛЬВІВСЬКА	13 702 679 ₴	11 726 258 ₴	11 204 702 ₴	<b>36 633 639 ₴</b>
М.КИЇВ	11 688 980 ₴	9 756 778 ₴	10 502 635 ₴	<b>31 948 393 ₴</b>
МИКОЛАЇВСЬКА	2 881 722 ₴	2 584 674 ₴	2 390 444 ₴	<b>7 856 840 ₴</b>
ОДЕСЬКА	4 411 491 ₴	3 667 031 ₴	3 485 544 ₴	<b>11 564 066 ₴</b>
ПОЛТАВСЬКА	3 487 150 ₴	2 829 544 ₴	2 552 028 ₴	<b>8 868 722 ₴</b>
РІВНЕНСЬКА	1 565 410 ₴	1 389 567 ₴	1 362 467 ₴	<b>4 317 445 ₴</b>
СУМСЬКА	1 175 767 ₴	1 025 698 ₴	804 695 ₴	<b>3 006 160 ₴</b>
ТЕРНОПІЛЬСЬКА	1 225 020 ₴	1 087 229 ₴	1 102 666 ₴	<b>3 414 914 ₴</b>
ХАРКІВСЬКА	8 230 341 ₴	7 330 565 ₴	6 817 056 ₴	<b>22 377 963 ₴</b>
ХЕРСОНСЬКА	2 184 128 ₴	1 873 800 ₴	1 717 995 ₴	<b>5 775 923 ₴</b>
ХМЕЛЬНИЦЬКА	3 260 677 ₴	2 806 839 ₴	2 606 121 ₴	<b>8 673 637 ₴</b>
ЧЕРКАСЬКА	2 990 106 ₴	2 480 588 ₴	2 342 267 ₴	<b>7 812 960 ₴</b>
ЧЕРНІВЕЦЬКА	1 109 098 ₴	945 330 ₴	910 151 ₴	<b>2 964 579 ₴</b>
ЧЕРНІГІВСЬКА	1 086 117 ₴	1 104 208 ₴	1 010 194 ₴	<b>3 200 518 ₴</b>
<b>Усього</b>	<b>102 217 314 ₴</b>	<b>88 267 149 ₴</b>	<b>84 355 308 ₴</b>	<b>274 839 770 ₴</b>

\* дані наведено за перший квартал станом на 31.03.2020  
за місцем реєстрації юридичної особи



# Виплати\* надавачам ПМД\*\*, які уклали договір з НСЗУ (грн)

Область	01-Січень	02-Лютий	03-Березень	Усього
ВІННИЦЬКА	64 276 282 ₴	64 345 823 ₴	64 193 449 ₴	<b>192 815 553 ₴</b>
ВОЛИНСЬКА	42 084 832 ₴	42 510 941 ₴	42 272 406 ₴	<b>126 868 179 ₴</b>
ДНІПРОПЕТРОВСЬКА	117 630 237 ₴	119 230 843 ₴	119 649 029 ₴	<b>356 510 109 ₴</b>
ДОНЕЦЬКА	65 733 791 ₴	66 066 607 ₴	66 014 299 ₴	<b>197 814 697 ₴</b>
ЖИТОМИРСЬКА	48 566 617 ₴	48 854 283 ₴	49 077 617 ₴	<b>146 498 517 ₴</b>
ЗАКАРПАТСЬКА	49 753 417 ₴	50 307 331 ₴	50 737 996 ₴	<b>150 798 744 ₴</b>
ЗАПОРІЗЬКА	64 147 017 ₴	64 488 827 ₴	64 225 876 ₴	<b>192 861 721 ₴</b>
ІВАНО-ФРАНКІВСЬКА	56 976 527 ₴	57 625 265 ₴	57 967 906 ₴	<b>172 569 698 ₴</b>
КИЇВСЬКА	71 684 814 ₴	73 119 350 ₴	73 290 590 ₴	<b>218 094 754 ₴</b>
КІРОВОГРАДСЬКА	32 394 950 ₴	33 816 357 ₴	34 701 414 ₴	<b>100 912 721 ₴</b>
ЛУГАНСЬКА	22 984 288 ₴	22 752 578 ₴	22 520 041 ₴	<b>68 256 907 ₴</b>
ЛЬВІВСЬКА	102 164 083 ₴	102 592 156 ₴	102 794 808 ₴	<b>307 551 047 ₴</b>
М.КИЇВ	100 828 176 ₴	101 847 719 ₴	102 390 017 ₴	<b>305 065 913 ₴</b>
МИКОЛАЇВСЬКА	39 731 485 ₴	39 959 415 ₴	39 853 858 ₴	<b>119 544 758 ₴</b>
ОДЕСЬКА	80 560 242 ₴	81 147 314 ₴	80 516 860 ₴	<b>242 224 416 ₴</b>
ПОЛТАВСЬКА	54 879 840 ₴	54 601 149 ₴	54 773 324 ₴	<b>164 254 313 ₴</b>
РІВНЕНСЬКА	46 477 381 ₴	46 639 840 ₴	46 841 771 ₴	<b>139 958 992 ₴</b>
СУМСЬКА	42 482 847 ₴	42 294 419 ₴	42 131 125 ₴	<b>126 908 392 ₴</b>
ТЕРНОПІЛЬСЬКА	40 521 509 ₴	40 593 957 ₴	40 781 338 ₴	<b>121 896 805 ₴</b>
ХАРКІВСЬКА	100 337 908 ₴	100 937 443 ₴	100 837 206 ₴	<b>302 112 556 ₴</b>
ХЕРСОНСЬКА	38 006 825 ₴	38 466 018 ₴	38 518 990 ₴	<b>114 991 833 ₴</b>
ХМЕЛЬНИЦЬКА	51 138 523 ₴	51 295 088 ₴	51 356 912 ₴	<b>153 790 523 ₴</b>
ЧЕРКАСЬКА	45 913 656 ₴	46 009 711 ₴	46 038 955 ₴	<b>137 962 322 ₴</b>
ЧЕРНІВЕЦЬКА	35 159 058 ₴	35 159 203 ₴	35 470 104 ₴	<b>105 788 365 ₴</b>
ЧЕРНІГІВСЬКА	38 404 338 ₴	38 455 551 ₴	38 256 309 ₴	<b>115 116 198 ₴</b>
<b>Усього</b>	<b>1 452 838 646 ₴</b>	<b>1 463 117 189 ₴</b>	<b>1 465 212 197 ₴</b>	<b>4 381 168 032 ₴</b>

\* дані наведено за перший квартал 2020 року

\*\* ПМД - первинна медична допомога


## ТОП-25 населених пунктів за виплатами\* ПМД\*\*

Область	Населений пункт	Виплати
М.КИЇВ	м. КИЇВ	305 065 913 ₴
ХАРКІВСЬКА	м. ХАРКІВ	160 124 560 ₴
ДНІПРОПЕТРОВСЬКА	м. ДНІПРО	112 451 924 ₴
ОДЕСЬКА	м. ОДЕСА	103 961 622 ₴
ЛЬВІВСЬКА	м. ЛЬВІВ	98 211 572 ₴
ЗАПОРІЗЬКА	м. ЗАПОРІЖЖЯ	82 788 076 ₴
ДНІПРОПЕТРОВСЬКА	м. КРИВИЙ РІГ	69 270 844 ₴
МИКОЛАЇВСЬКА	м. МИКОЛАЇВ	50 614 543 ₴
ВІННИЦЬКА	м. ВІННИЦЯ	48 395 783 ₴
ДОНЕЦЬКА	м. МАРІУПОЛЬ	47 555 513 ₴
ХЕРСОНСЬКА	м. ХЕРСОН	41 522 207 ₴
ХМЕЛЬНИЦЬКА	м. ХМЕЛЬНИЦЬКИЙ	36 839 132 ₴
ЧЕРНІГІВСЬКА	м. ЧЕРНІГІВ	36 205 197 ₴
ПОЛТАВСЬКА	м. ПОЛТАВА	36 066 089 ₴
СУМСЬКА	м. СУМИ	36 058 849 ₴
ЖИТОМИРСЬКА	м. ЖИТОМИР	34 254 304 ₴
ЧЕРКАСЬКА	м. ЧЕРКАСИ	32 878 376 ₴
ІВАНО-ФРАНКІВСЬКА	м. ІВАНО-ФРАНКІВСЬК	32 202 680 ₴
РІВНЕНСЬКА	м. РІВНЕ	31 472 305 ₴
ЧЕРНІВЕЦЬКА	м. ЧЕРНІВЦІ	30 305 878 ₴
ТЕРНОПІЛЬСЬКА	м. ТЕРНОПІЛЬ	29 516 221 ₴
КІРОВОГРАДСЬКА	м. КРОПИВНИЦЬКИЙ	28 904 630 ₴
ВОЛИНСЬКА	м. ЛУЦЬК	28 671 271 ₴
ДНІПРОПЕТРОВСЬКА	м. КАМ'ЯНСЬКЕ	26 547 355 ₴
ПОЛТАВСЬКА	м. КРЕМЕНЧУК	24 321 639 ₴
ЛЬВІВСЬКА	м. МИКОЛАЇВ	5 433 880 ₴

\* дані наведено за перший квартал 2020 року

\*\* ПМД - первинна медична допомога

# Функціонування пілотного проекту фінансування спеціалізованої медичної допомоги у Полтавській області



Кількість закладів, які отримали фінансування за

глобальним бюджетом

56

ДСГ

48

Нараховано за ДСГ (загалом)

114 674 896 ₴

Проліковано випадків



70 919

Захворювань

2 961

Груп захворювань

50

ТОП-5 виплат за проліковані випадки



Січень

Нараховано за глобальним бюджетом

77 792 880 ₴

Нараховано за ДСГ

51 158 728 ₴

Лютий

Нараховано за глобальним бюджетом

77 218 392 ₴

Нараховано за ДСГ

40 643 195 ₴

Березень

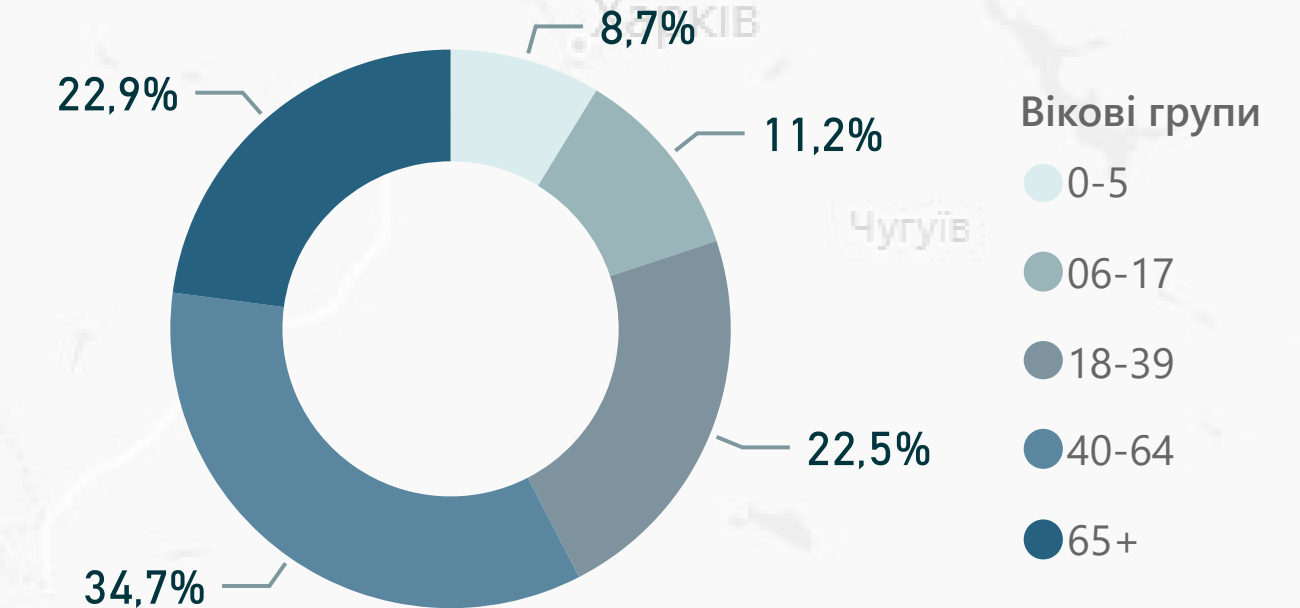
Нараховано за глобальним бюджетом

78 367 368 ₴

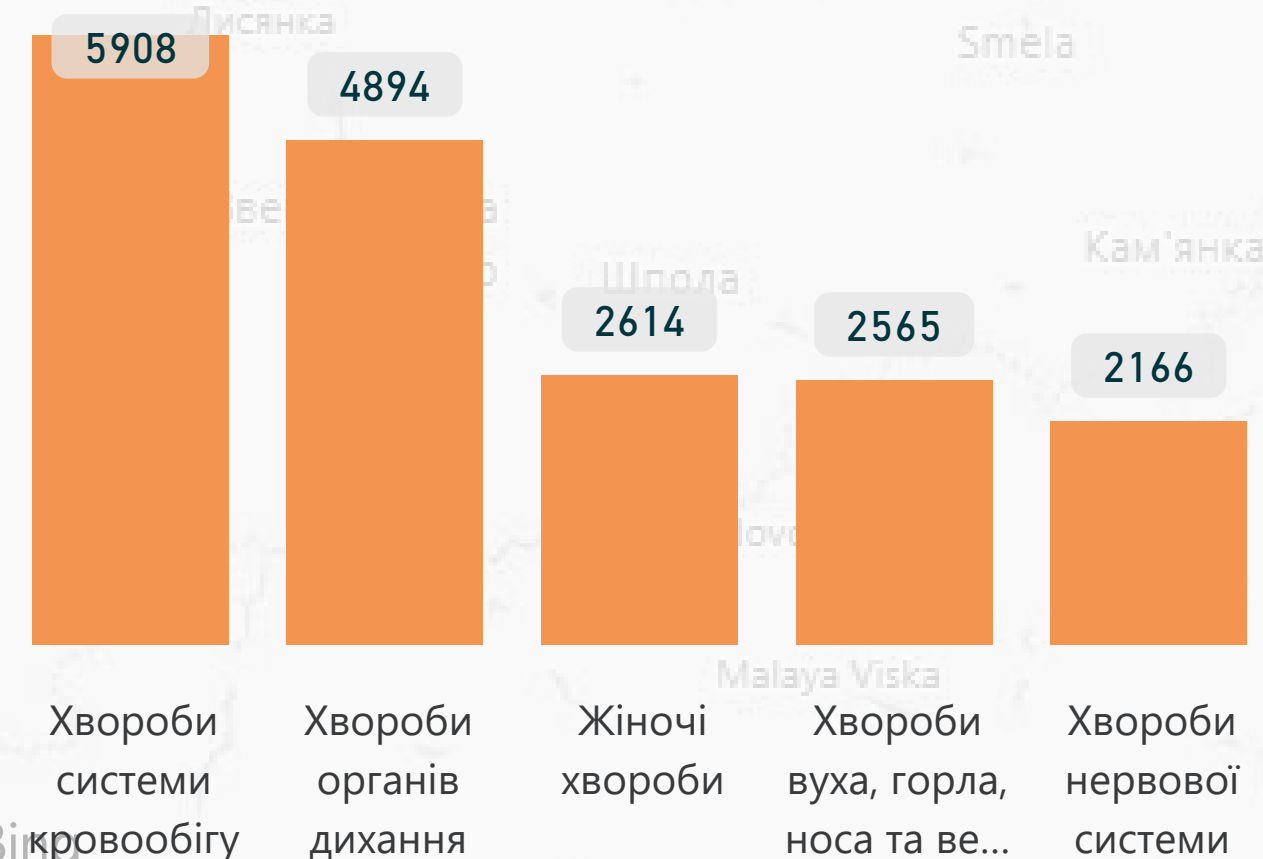
Нараховано за ДСГ

22 872 973 ₴

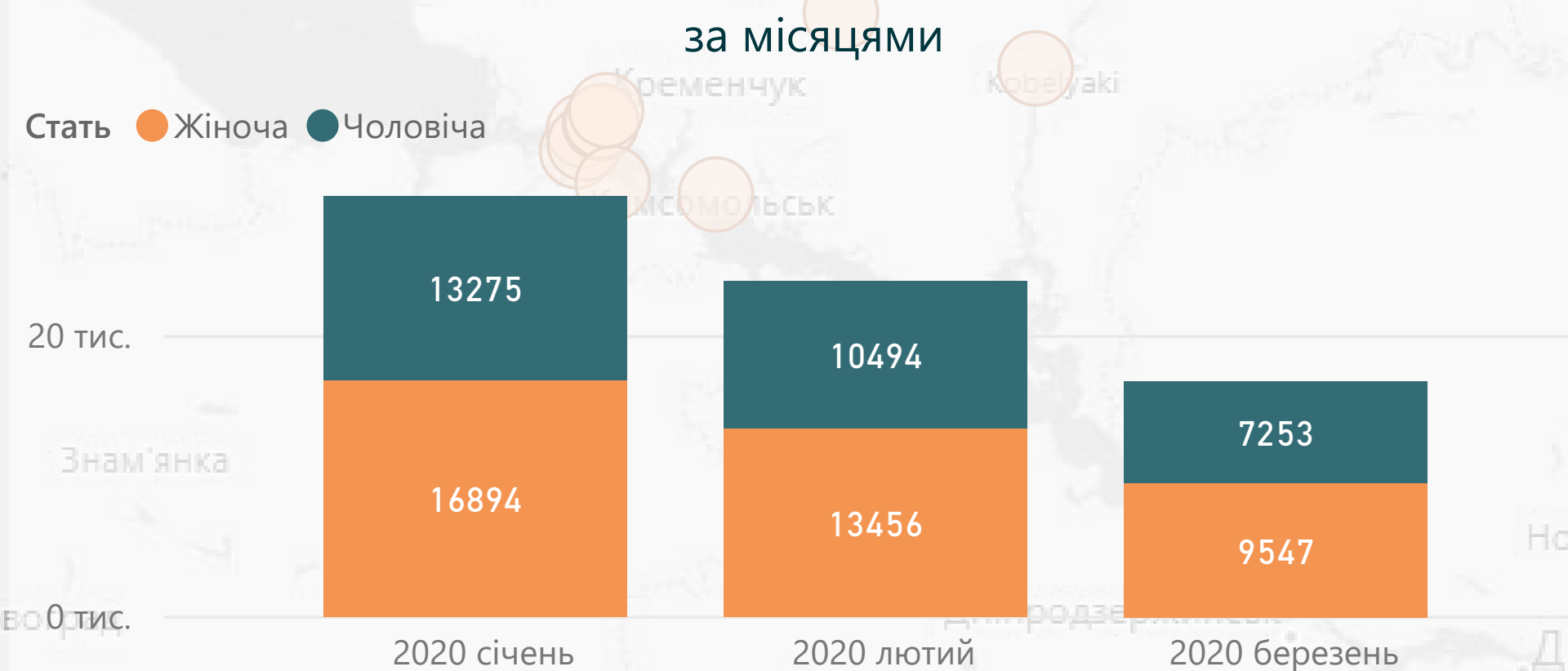
Розподіл пролікованих випадків за віковими групами



ТОП-5 випадків за назвою ДСГ, жін.



Кількість пролікованих випадків за місяцями



ТОП-5 випадків за назвою ДСГ, чол.



# Фактично надані послуги в рамках пілотного проекту у Полтавській області\*

## ТОП-20 закладів за виплатами за глобальним бюджетом (ГБ)

## ТОП-20 закладів за виплатами за діагностично-спорідненими групами (ДСГ)

Заклад охорони здоров'я	Нараховано до виплати
01999106, КП "ПОЛТАВСЬКА ОБЛАСНА КЛІНІЧНА ЛІКАРНЯ ІМ. М.В.СКЛІФОСОВСЬКОГО ПОЛТАВСЬКОЇ ОБЛАСНОЇ РАДИ"	27 441 360 ₴
01999684, КП "ДИТЯЧА МІСЬКА КЛІНІЧНА ЛІКАРНЯ ПОЛТАВСЬКОЇ МІСЬКОЇ РАДИ"	9 301 320 ₴
01999388, КП "ЛУБЕНСЬКА ЛІКАРНЯ ІНТЕНСИВНОГО ЛІКУВАННЯ" ЛУБЕНСЬКОЇ МІСЬКОЇ РАДИ	9 164 520 ₴
01999402, КНП "МИРГОРОДСЬКА ЦЕНТРАЛЬНА РАЙОННА ЛІКАРНЯ" МИРГОРОДСЬКОЇ РАЙОННОЇ РАДИ	8 644 680 ₴
01999477, КНП "ПОЛТАВСЬКА ЦЕНТРАЛЬНА РАЙОННА КЛІНІЧНА ЛІКАРНЯ" ПОЛТАВСЬКОЇ РАЙОННОЇ РАДИ	8 019 360 ₴
01999655, КП "1-А МІСЬКА КЛІНІЧНА ЛІКАРНЯ ПОЛТАВСЬКОЇ МІСЬКОЇ РАДИ"	7 292 160 ₴
01999218, КНП "ГАДЯЦЬКА ЦЕНТРАЛЬНА РАЙОННА ЛІКАРНЯ" ГАДЯЦЬКОЇ РАЙОННОЇ РАДИ	6 903 000 ₴
01204348, КП "ПОЛТАВСЬКА ОБЛАСНА ДИТЯЧА КЛІНІЧНА ЛІКАРНЯ ПОЛТАВСЬКОЇ ОБЛАСНОЇ РАДИ"	6 854 040 ₴
01999678, КП "4-А МІСЬКА КЛІНІЧНА ЛІКАРНЯ ПОЛТАВСЬКОЇ МІСЬКОЇ РАДИ"	6 646 320 ₴
05385571, КНМП "КРЕМЕНЧУЦЬКА МІСЬКА ДИТЯЧА ЛІКАРНЯ"	6 368 760 ₴
41318879, КНМП "ЛІКАРНЯ ІНТЕНСИВНОГО ЛІКУВАННЯ "КРЕМЕНЧУЦЬКА"	6 175 080 ₴
01999626, КНП "ЛІКАРНЯ ІНТЕНСИВНОГО ЛІКУВАННЯ І РІВНЯ М. ГОРІШНІ ПЛАВНІ" ГОРІШНЬОПЛАВНІВСЬКОЇ МІСЬКОЇ РАДИ ПОЛТАВСЬКОЇ ОБЛАСТІ	6 151 680 ₴
01999224, КНМП "ГЛОБІНСЬКА ЦЕНТРАЛЬНА РАЙОННА ЛІКАРНЯ" ГЛОБІНСЬКОЇ РАЙОННОЇ РАДИ ПОЛТАВСЬКОЇ ОБЛАСТІ	5 600 520 ₴
01999359, КНП ЛОХВИЦЬКА РАЙОННА ЛІКАРНЯ ЛОХВИЦЬКОЇ РАЙОННОЇ РАДИ	5 481 720 ₴
01999342, КНП КРЕМЕНЧУЦЬКОЇ РАЙОННОЇ РАДИ "КРЕМЕНЧУЦЬКА ЦЕНТРАЛЬНА РАЙОННА ЛІКАРНЯ"	5 086 800 ₴
01999307, КНП "КОБЕЛЯЦЬКА ЦЕНТРАЛЬНА РАЙОННА ЛІКАРНЯ" КОБЕЛЯЦЬКОЇ РАЙОННОЇ РАДИ ПОЛТАВСЬКОЇ ОБЛАСТІ	4 936 320 ₴
01999112, КП "ОБЛАСНА КЛІНІЧНА ЛІКАРНЯ ВІДНОВНОГО ЛІКУВАННЯ ТА ДІАГНОСТИКИ З ОБЛАСНИМИ ЦЕНТРАМИ ПЛАНУВАННЯ СІМ'Ї ТА РЕПРОДУКЦІЇ ЛЮДИНИ, МЕДИЧНОЇ ГЕНЕТИКИ ПОЛТАВСЬКОЇ ОБЛАСНОЇ РАДИ"	4 880 160 ₴
01999632, КНМП "КРЕМЕНЧУЦЬКИЙ ПЕРИНАТАЛЬНИЙ ЦЕНТР ІІ РІВНЯ"	4 766 040 ₴
01984151, ПОЛТАВСЬКИЙ ОБЛАСНИЙ НАРКОЛОГІЧНИЙ ДИСПАНСЕР	4 598 904 ₴
01999425, КНП "НОВОСАНЖАРСЬКА ЦЕНТРАЛЬНА РАЙОННА ЛІКАРНЯ НОВОСАНЖАРСЬКОЇ РАЙОННОЇ РАДИ ПОЛТАВСЬКОЇ ОБЛАСТІ"	4 303 800 ₴
<b>Усього</b>	<b>148 616 544 ₴</b>

Заклад охорони здоров'я	Нараховано до виплати
01999106, КП "ПОЛТАВСЬКА ОБЛАСНА КЛІНІЧНА ЛІКАРНЯ ІМ. М.В.СКЛІФОСОВСЬКОГО ПОЛТАВСЬКОЇ ОБЛАСНОЇ РАДИ"	20 810 551 ₴
01999388, КП "ЛУБЕНСЬКА ЛІКАРНЯ ІНТЕНСИВНОГО ЛІКУВАННЯ" ЛУБЕНСЬКОЇ МІСЬКОЇ РАДИ	4 809 789 ₴
01999655, КП "1-А МІСЬКА КЛІНІЧНА ЛІКАРНЯ ПОЛТАВСЬКОЇ МІСЬКОЇ РАДИ"	4 275 159 ₴
01999402, КНП "МИРГОРОДСЬКА ЦЕНТРАЛЬНА РАЙОННА ЛІКАРНЯ" МИРГОРОДСЬКОЇ РАЙОННОЇ РАДИ	4 256 940 ₴
01999632, КНМП "КРЕМЕНЧУЦЬКИЙ ПЕРИНАТАЛЬНИЙ ЦЕНТР ІІ РІВНЯ"	4 081 270 ₴
01999690, КП "МІСЬКИЙ КЛІНІЧНИЙ ПОЛОГОВИЙ БУДИНОК ПОЛТАВСЬКОЇ МІСЬКОЇ РАДИ"	3 972 863 ₴
01999684, КП "ДИТЯЧА МІСЬКА КЛІНІЧНА ЛІКАРНЯ ПОЛТАВСЬКОЇ МІСЬКОЇ РАДИ"	3 953 542 ₴
41318879, КНМП "ЛІКАРНЯ ІНТЕНСИВНОГО ЛІКУВАННЯ "КРЕМЕНЧУЦЬКА"	3 536 119 ₴
01999626, КНП "ЛІКАРНЯ ІНТЕНСИВНОГО ЛІКУВАННЯ І РІВНЯ М. ГОРІШНІ ПЛАВНІ" ГОРІШНЬОПЛАВНІВСЬКОЇ МІСЬКОЇ РАДИ ПОЛТАВСЬКОЇ ОБЛАСТІ	3 187 680 ₴
01999613, КНМП "КРЕМЕНЧУЦЬКА ПЕРША МІСЬКА ЛІКАРНЯ ІМ.О.Т.БОГАЄВСЬКОГО"	3 123 429 ₴
01111581, КП "3-Я МІСЬКА КЛІНІЧНА ЛІКАРНЯ ПОЛТАВСЬКОЇ МІСЬКОЇ РАДИ"	3 054 077 ₴
01999218, КНП "ГАДЯЦЬКА ЦЕНТРАЛЬНА РАЙОННА ЛІКАРНЯ" ГАДЯЦЬКОЇ РАЙОННОЇ РАДИ	2 896 589 ₴
01999477, КНП "ПОЛТАВСЬКА ЦЕНТРАЛЬНА РАЙОННА КЛІНІЧНА ЛІКАРНЯ" ПОЛТАВСЬКОЇ РАЙОННОЇ РАДИ	2 856 846 ₴
01204348, КП "ПОЛТАВСЬКА ОБЛАСНА ДИТЯЧА КЛІНІЧНА ЛІКАРНЯ ПОЛТАВСЬКОЇ ОБЛАСНОЇ РАДИ"	2 441 553 ₴
01999721, КП "2-А МІСЬКА КЛІНІЧНА ЛІКАРНЯ ПОЛТАВСЬКОЇ МІСЬКОЇ РАДИ"	2 428 011 ₴
05385571, КНМП "КРЕМЕНЧУЦЬКА МІСЬКА ДИТЯЧА ЛІКАРНЯ"	2 403 707 ₴
01999514, КНП "ХОРОЛЬСЬКА ЦЕНТРАЛЬНА РАЙОННА ЛІКАРНЯ" ХОРОЛЬСЬКОЇ РАЙОННОЇ РАДИ ПОЛТАВСЬКОЇ ОБЛАСТІ	2 261 770 ₴
01999307, КНП "КОБЕЛЯЦЬКА ЦЕНТРАЛЬНА РАЙОННА ЛІКАРНЯ" КОБЕЛЯЦЬКОЇ РАЙОННОЇ РАДИ ПОЛТАВСЬКОЇ ОБЛАСТІ	2 232 788 ₴
01999224, КНМП "ГЛОБІНСЬКА ЦЕНТРАЛЬНА РАЙОННА ЛІКАРНЯ" ГЛОБІНСЬКОЇ РАЙОННОЇ РАДИ ПОЛТАВСЬКОЇ ОБЛАСТІ	2 159 451 ₴
01204294, КНМП "КРЕМЕНЧУЦЬКА МІСЬКА ЛІКАРНЯ "ПРАВОБЕРЕЖНА"	2 135 660 ₴
<b>Усього</b>	<b>80 877 798 ₴</b>

\* дані фактично наданих послуг наведено за перший квартал 2020 року